

PLANTA: ARQUITECTONICA EXISTENTE  
 ESCALA: 1/80

PROCURADURIA GENERAL DE LA REPUBLICA

DEPARTAMENTO DE INGENIERIA Y ARQUITECTURA

# CAPLIP SAN PEDRO DE MACORIS

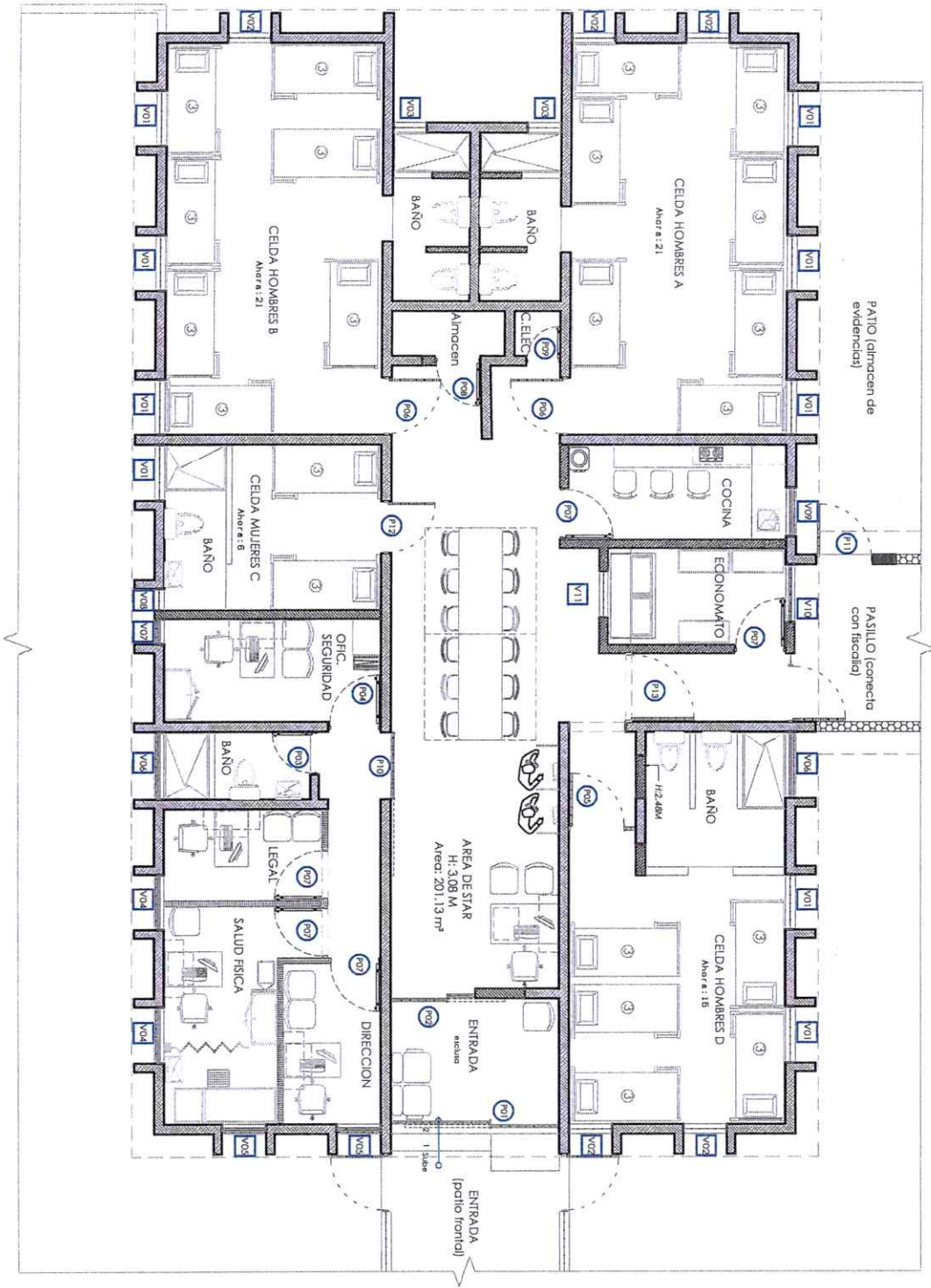
PROYECTO: CAPLIP (Centro De Atención y Privación De Libertad Provisional) SAN PEDRO DE MACORIS

ACTUALIZACIÓN:  
 1. 08/3/2023 DESCRIPCION

MUROS	
[Symbol]	COLUMNAS O MUROS ESTRUCTURALES
[Symbol]	MURO EXISTENTE
[Symbol]	MURO BAÑO
[Symbol]	MURO NUEVO (DEFINIR ESPESOR)
[Symbol]	MURO EXISTENTE DE SHEETROCK
[Symbol]	MURO EXISTENTE DE DURROCK
[Symbol]	MURO NUEVO DE SHEETROCK
[Symbol]	MURO NUEVO DE DURROCK
[Symbol]	HORMIGON
[Symbol]	MURO MADERA SOLAPADA

PATRON	
[Symbol]	DEMOLICIONES
[Symbol]	TOPE DE COCINABANOS
[Symbol]	TECHO TEJAS
[Symbol]	AREA VERDE
[Symbol]	TIERRA*
[Symbol]	CRISTAL*
[Symbol]	MALLA CICLONICA*
[Symbol]	METAL DESPLEGADO*
[Symbol]	ALUZINK
[Symbol]	MADERA
[Symbol]	MURO DE MADERA SOLAPADA

PLANO TRABAJADO POR: ARO. WANDER VALLEJO G.  
 PLANOS: ARQUITECTONICOS  
 NO. DE PLANO: 02 PLANOS EN TOTAL: 16



PLANTA: ARQUITECTONICA PROPUESTA  
 ESCALA: 1/80

**TABLA DE VENTANAS**

NO.	ANCHO	ALTO	ASBP	DESCRIPCION	CANTIDAD
V1	0,97	1,48	1,80	Hierro con barras de 3/4" @ 0,10 cm y parruchas perforada de 1/2" metal H45	9
V2	0,77	1,48	1,80	Hierro con barras de 3/4" @ 0,10 cm y parruchas perforada de 1/2" metal H45	6
V3	0,60	0,80	2,48	Hierro con barras de 3/4" @ 0,10 cm y parruchas perforada de 1/2" metal H45	2
V4	0,88	1,48	1,80	Hierro con barras de 3/4" @ 0,10 cm y parruchas perforada de 1/2" y ventana de celosías	2
V5	0,78	1,48	1,80	Hierro con barras de 3/4" @ 0,10 cm y parruchas perforada de 1/2" y ventana de celosías	2
V6	1,16	0,58	2,20	Hierro con barras de 3/4" @ 0,10 cm y parruchas perforada de 1/2" y ventana de celosías	2
V7	1,16	1,48	1,80	Hierro con barras de 3/4" @ 0,10 cm y parruchas perforada de 1/2" y ventana de celosías	1
V8	0,38	1,48	1,80	Hierro con barras de 3/4" @ 0,10 cm y parruchas perforada de 1/2" y ventana de celosías	1
V9	0,88	1,20	1,20	Hierro con barras de 3/4" @ 0,10 cm y parruchas perforada de 1/2" y ventana de celosías	1
V10	1,00	1,00	1,10	Hierro con barras de 3/4" @ 0,10 cm y parruchas perforada de 1/2" y ventana de celosías	1
V11	0,80	1,00	1,10	Hierro con barras de 3/4" @ 0,10 cm y parruchas perforada de 1/2" y ventana de celosías	1

**TABLA DE PUERTAS**

NO.	ANCHO	ALTO	DESCRIPCION	CANTIDAD
P01	1,20	2,10	Puerta de hierro con barras de 3/4" @ 0,10 cm y parruchas perforada de 1/2"	1
P02	1,20	2,10	Puerta de hierro con barras de 3/4" @ 0,10 cm y parruchas perforada de 1/2"	1
P03	1,20	2,10	Puerta de hierro con barras de 3/4" @ 0,10 cm y parruchas perforada de 1/2"	1
P04	1,20	2,10	Puerta de hierro con barras de 3/4" @ 0,10 cm y parruchas perforada de 1/2"	1
P05	1,20	2,10	Puerta de hierro con barras de 3/4" @ 0,10 cm y parruchas perforada de 1/2"	1
P06	1,20	2,10	Puerta de hierro con barras de 3/4" @ 0,10 cm y parruchas perforada de 1/2"	1
P07	1,20	2,10	Puerta de hierro con barras de 3/4" @ 0,10 cm y parruchas perforada de 1/2"	1
P08	1,20	2,10	Puerta de hierro con barras de 3/4" @ 0,10 cm y parruchas perforada de 1/2"	1
P09	1,20	2,10	Puerta de hierro con barras de 3/4" @ 0,10 cm y parruchas perforada de 1/2"	1
P10	1,20	2,10	Puerta de hierro con barras de 3/4" @ 0,10 cm y parruchas perforada de 1/2"	1
P11	1,20	2,10	Puerta de hierro con barras de 3/4" @ 0,10 cm y parruchas perforada de 1/2"	1
P12	1,20	2,10	Puerta de hierro con barras de 3/4" @ 0,10 cm y parruchas perforada de 1/2"	1
P13	1,20	2,10	Puerta de hierro con barras de 3/4" @ 0,10 cm y parruchas perforada de 1/2"	1
P14	1,20	2,10	Puerta de hierro con barras de 3/4" @ 0,10 cm y parruchas perforada de 1/2"	1
P15	1,20	2,10	Puerta de hierro con barras de 3/4" @ 0,10 cm y parruchas perforada de 1/2"	1

PLANO TRABAJADO POR: ARQ. WANDER VALLEJO G.  
 PLANOS: ARQUITECTONICOS  
 NO. DE PLANO: 03 PLANOS EN TOTAL: 16

- PATRON**
- DEMOLICIONES
  - TOPE DE COCINABANOS
  - TECHO TELAS
  - AREA VERDE
  - TERRA\*
  - CRISTAL\*
  - MALLA CICLONICA\*
  - METAL DESPLEGADO\*
  - ALUZINK
  - MADERA
  - MURO DE MADERA SOLAPADA

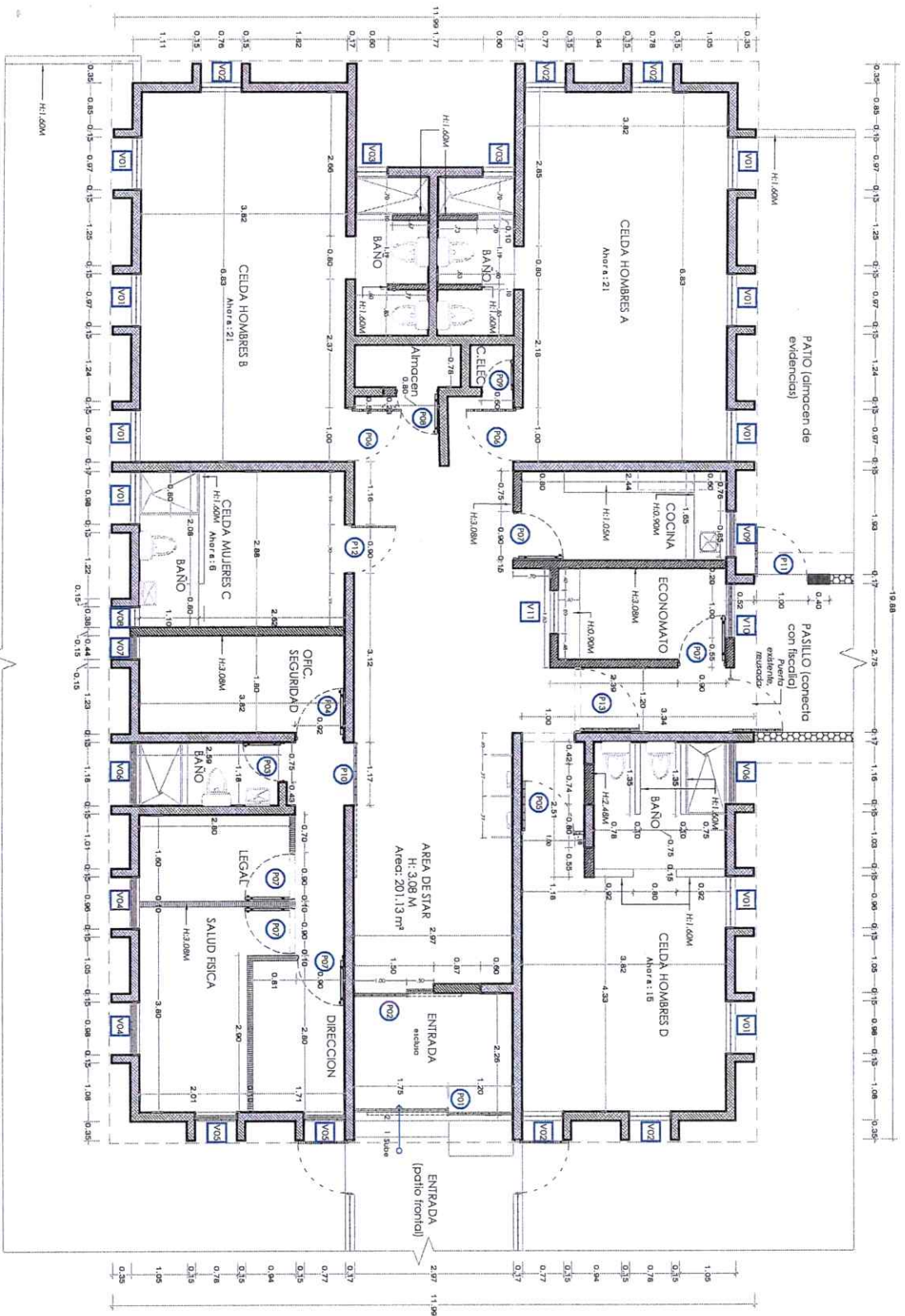
- MUROS**
- COLUMNAS O MUROS ESTRUCTURALES
  - MURO EXISTENTE
  - MURO BAÑO
  - MURO NUEVO (DEFINIR ESPESOR)
  - MURO EXISTENTE DE SHEETROCK
  - MURO EXISTENTE DE DUROCK
  - MURO NUEVO DE SHEETROCK
  - MURO NUEVO DE DUROCK
  - HORMIGON
  - MURO MADERA SOLAPADA

**PROCURADURIA GENERAL DE LA REPUBLICA**  
 DEPARTAMENTO DE INGENIERIA Y ARQUITECTURA

**CAPLIP SAN PEDRO DE MACORIS**

PROYECTO: CAPLIP (Centro De Atención y Privación De Libertad Provisional) SAN PEDRO DE MACORIS

ACTUALIZACIÓN:  
 1. 08/3/2023 DESCRIPCION



PLANTA: ARQUITECTONICA DIMENSIONADA  
 ESCALA: 1/80

**CAPLIP SAN PEDRO DE MACORIS**

PROYECTO: CAPLIP (Centro De Atención y Privación De Libertad Provisional) SAN PEDRO DE MACORIS

ACTUALIZACIÓN:  
 1. 08/3/2023 DESCRIPCION

MUROS	
[Symbol]	COLUMNAS O MUROS ESTRUCTURALES
[Symbol]	MURO EXISTENTE
[Symbol]	MURO BAJO
[Symbol]	MURO NUEVO (DEFINIR ESPESOR)
[Symbol]	MURO EXISTENTE DE SHEETROCK
[Symbol]	MURO EXISTENTE DE DUROCK
[Symbol]	MURO NUEVO DE SHEETROCK
[Symbol]	MURO NUEVO DE DUROCK
[Symbol]	HORMIGON
[Symbol]	MURO MADERA SOLAPADA

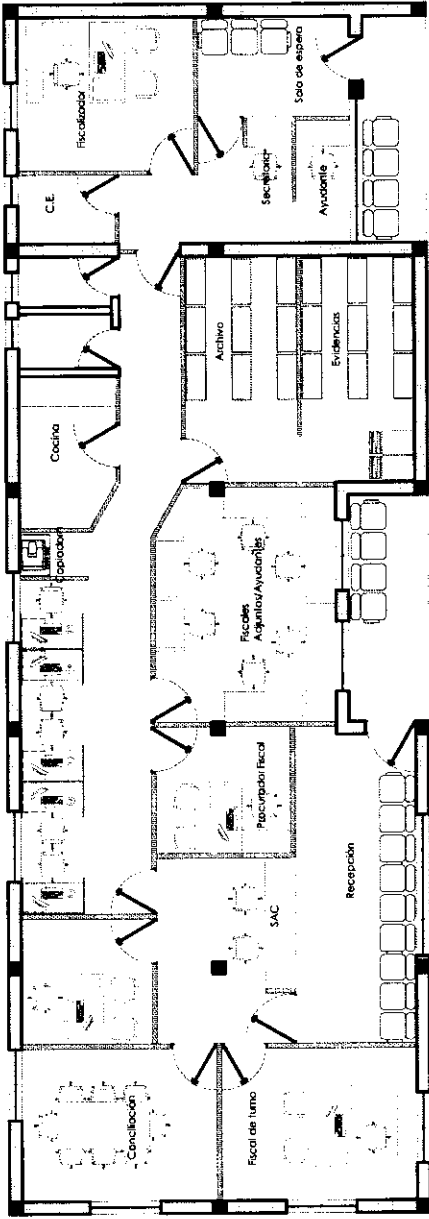
PATRON	
[Symbol]	DEMOLICIONES
[Symbol]	TOPE DE COCINABANOS
[Symbol]	TECHO TELAS
[Symbol]	AREA VERDE
[Symbol]	TERRA*
[Symbol]	CRISTAL*
[Symbol]	MALLA CICLONICA*
[Symbol]	METAL DESPLEGADO*
[Symbol]	AUZINK
[Symbol]	MADERA
[Symbol]	MURO DE MADERA SOLAPADA

## FISCALIA - EL SEIBO

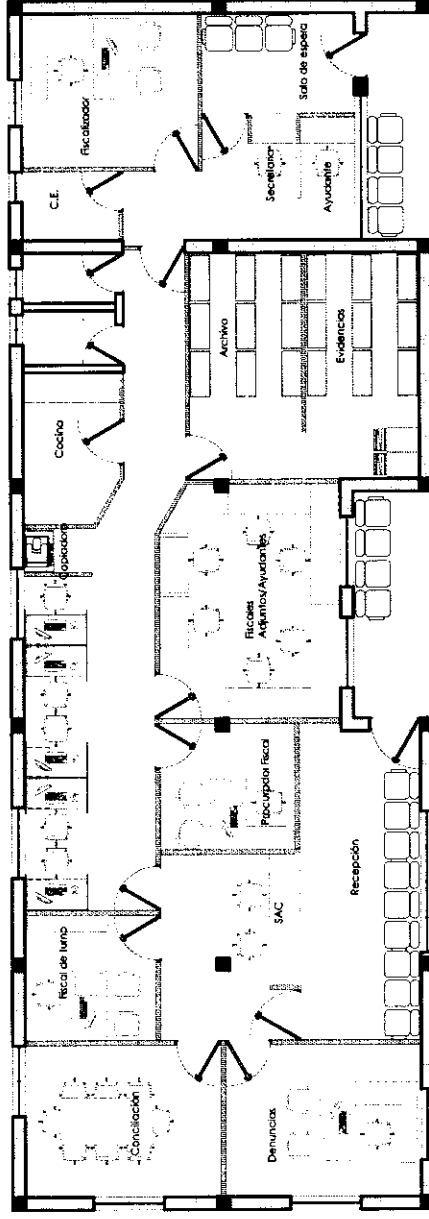
PROYECTO: REMOZAMIENTO DE LA  
FISCALIA DE LA PROVINCIA EL SEIBO

DESCRIPCIÓN DE ACTUALIZACIÓN:  
- 27/9/2021

*Se recubica el Fiscal de Turno en  
Oficina Posterior, y la Oficina  
Inmediata al entrar al area luego  
de recepción se adecua para  
Toma de Denuncias.*



PLANTA: EXISTENTE  
ESCALA: 1/150



PLANTA: PROPUESTA  
ESCALA: 1/150

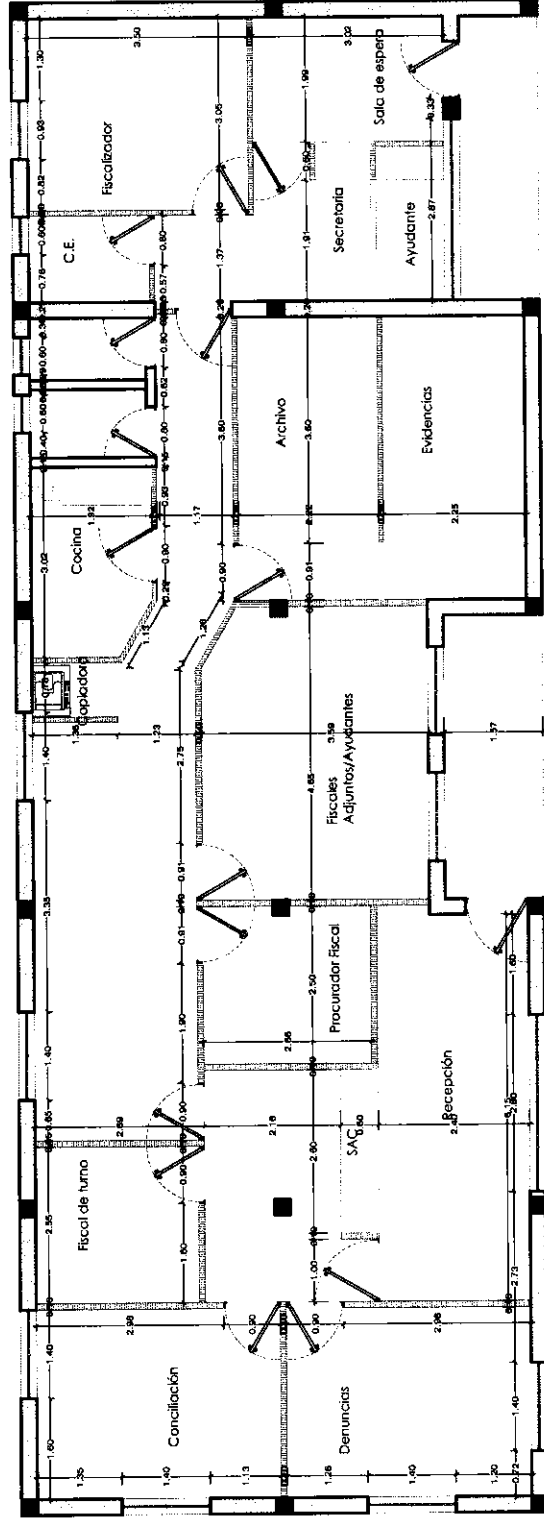
FISCALIA- EL SEIBO

PROYECTO: REMOZAMIENTO DE LA FISCALIA DE LA PROVINCIA EL SEIBO

DESCRIPCIÓN DE ACTUALIZACIÓN:

- 27/9/2021

Se reubico el Fiscal de Turno en Oficina Posterior, y la Oficina inmediata al entrar al área luego de recepción se adecuo para Torna de Denuncias.



PLANTA: PROPUESTA  
ESCALA: 1/150

**FISCALIA-HATO MAYOR**

**PROYECTO:** Readecuación de Fiscalía, área policial y medica

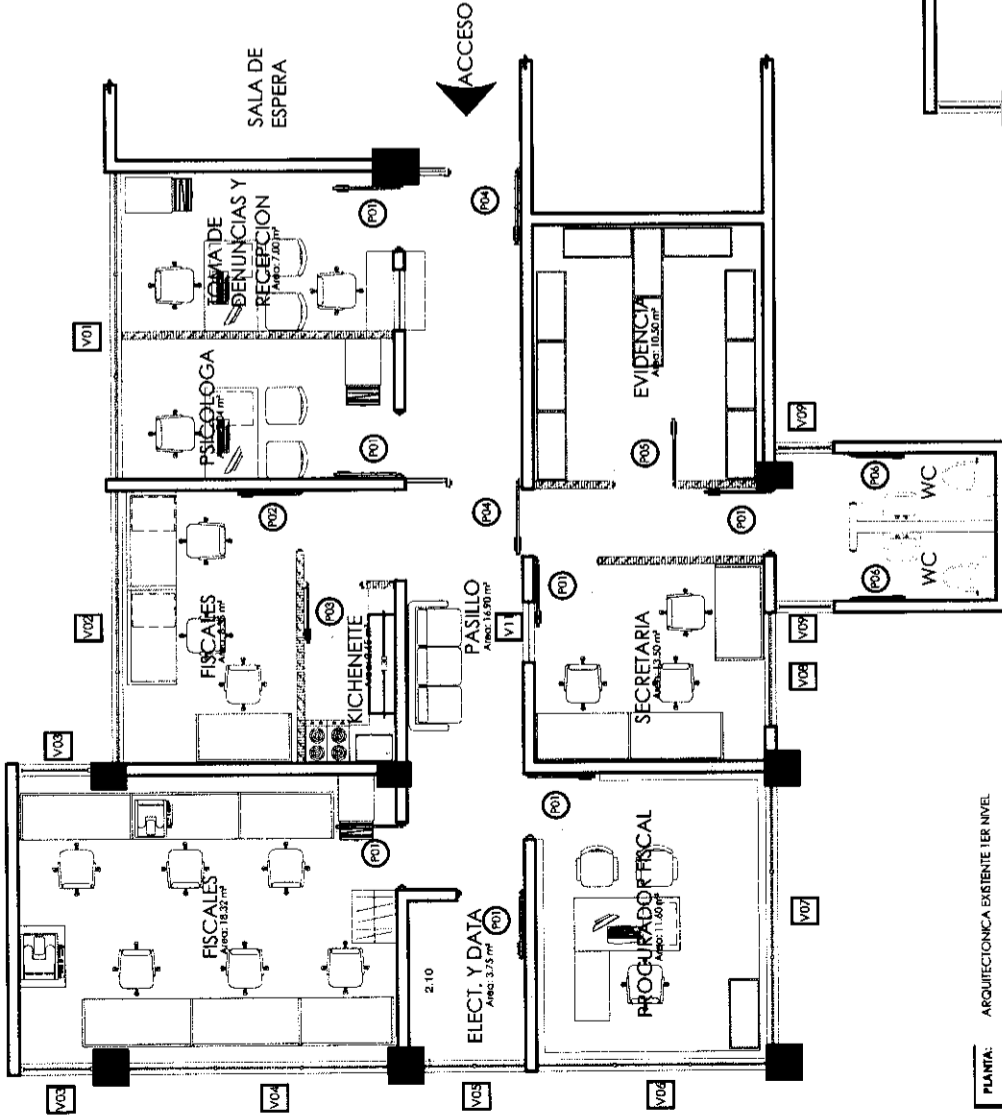
**DESCRIPCION DE ACTUALIZACIÓN:**

1. 8/06/2022

- División de área de fiscales y Kitchennette y redistribución de estas áreas, para ubicación de Secretaria y nueva oficina para Asistente de Procurador Fiscal.
- Adecuación de Toma de denuncias y Recepción.
- División de Oficina de Secretaria Ficalizadora y Psicología

TABLA DE VENTANAS

NO.	ANCHO	ALTO	ASN#	DESCRIPCIÓN	CANTIDAD
V01 INFERIOR	4.06	1.10	1.00	VENTANAS DE CELOSIA DE CRISTAL	1
V01 SUPERIOR	4.06	0.50	2.30	VENTANAS DE CELOSIA DE CRISTAL	1
V02 INFERIOR	3.60	1.10	1.00	"	"
V02 SUPERIOR	3.60	0.50	2.30	"	"
V03 INFERIOR	0.98	1.10	1.00	"	"
V03 SUPERIOR	0.98	0.50	2.30	"	"
V04 INFERIOR	3.45	1.10	1.00	"	"
V04 SUPERIOR	3.45	0.50	2.30	"	"
V05 INFERIOR	1.36	1.10	1.00	"	"
V05 SUPERIOR	1.36	0.50	2.30	"	"
V06 INFERIOR	3.05	1.10	1.00	"	"
V06 SUPERIOR	3.05	0.50	2.30	"	"
V08 INFERIOR	3.45	1.10	1.00	"	"
V08 SUPERIOR	3.45	0.50	2.30	"	"
V09 INFERIOR	1.51	1.10	1.00	"	"
V09 SUPERIOR	1.51	0.50	2.30	"	"
V10 INFERIOR	0.78	1.10	1.00	"	"
V10 SUPERIOR	0.78	0.50	2.30	"	"
V11	0.80	1.40	-	CRISTAL FIJO	1



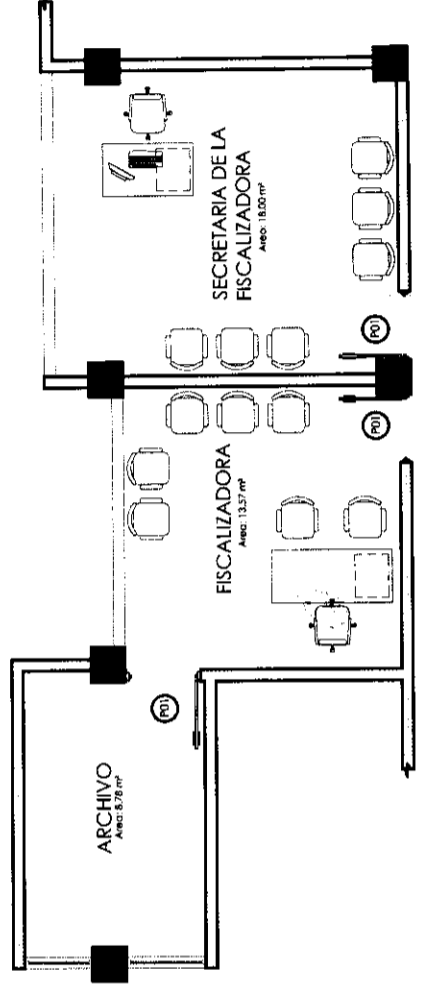
PLANTA: ARQUITECTONICA EXISTENTE 1ER NIVEL  
ESCALA: 1/100

TABLA DE VENTANAS

NO.	ANCHO	ALTO	TRANSON	DESCRIPCIÓN	CANTIDAD
P01	0.90	2.10	-	BATIENTE DE MADERA	10
P02	0.85	2.10	-	BATIENTE DE MADERA	1
P03	0.80	2.10	-	BATIENTE DE MADERA	1
P04	1.00	2.10	0.50	BATIENTE DE CRISTAL	2
P05	0.80	2.10	-	BATIENTE DE MADERA Y DE HIERRO	1
P06	0.75	2.10	-	BATIENTE DE MADERA	2
PN1	0.90	2.10	-	BATIENTE DE MADERA	3

**MUROS**

- Columnas o Muros Estructurales
- Muro existente
- Muro Bajo
- Muro Existente de Sheetrock
- Muro Nuevo de Sheetrock
- Muro Cortina/Cristal



PLANTA: ARQUITECTONICA EXISTENTE 2DO NIVEL  
ESCALA: 1/100

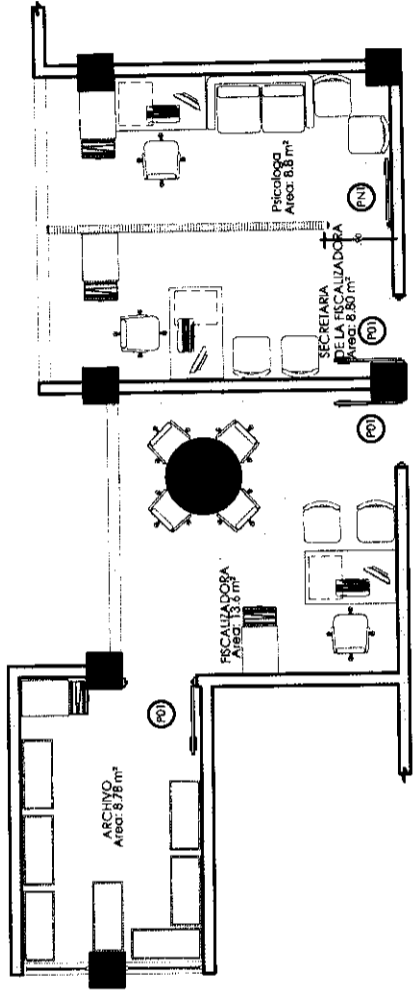
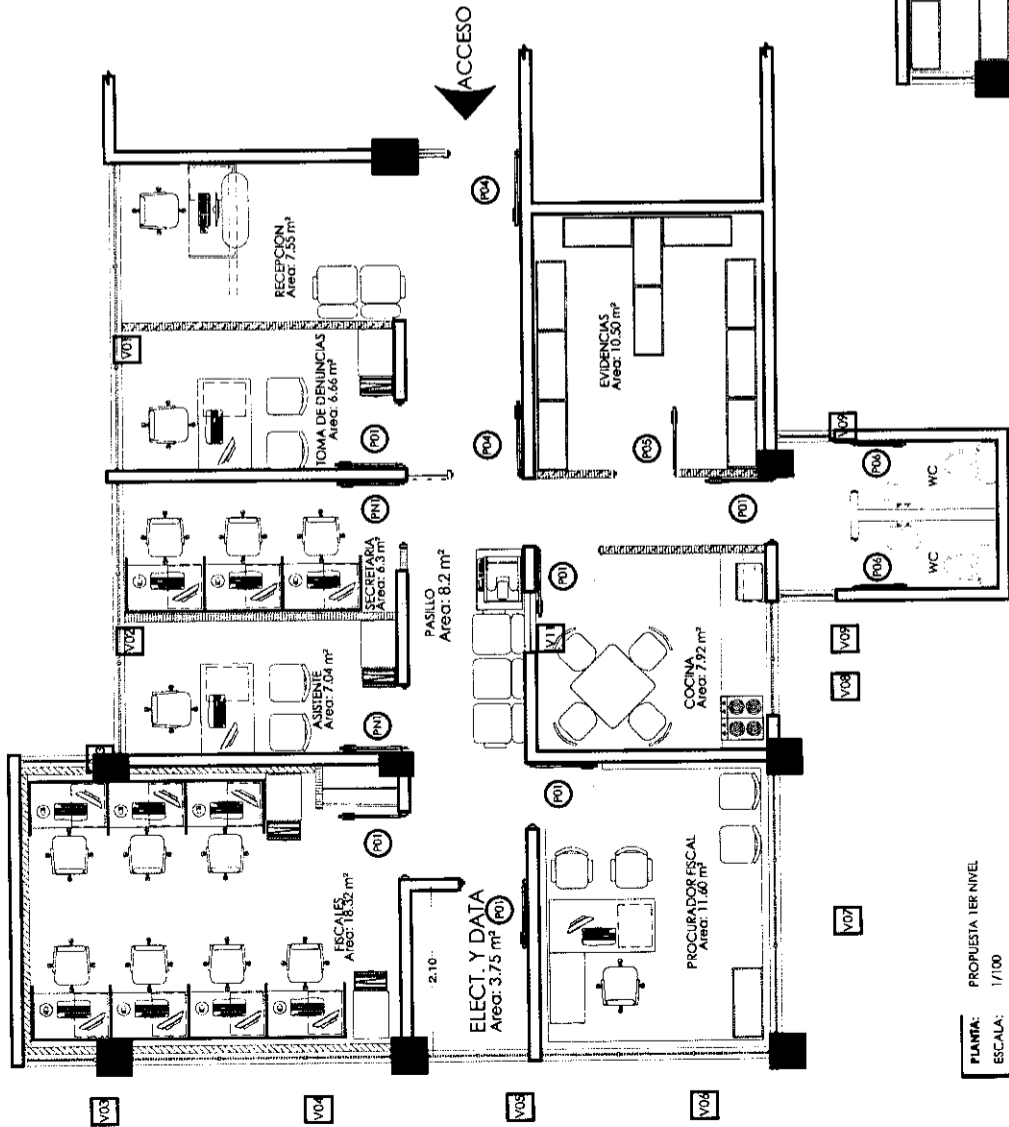
**FISCALIA-  
HATO MAYOR**

**PROYECTO:** Re adecuación de  
Fiscalía, área policial y medica

**DESCRIPCION DE ACTUALIZACIÓN:**  
1. 8/06/2022

- División de área de fiscales y  
Kitchenette y redistribución de  
estas áreas, para ubicación de  
Secretaría y nueva oficina para  
Asistente de Procurador Fiscal.
- Adecuación de Toma de  
denuncias y Recepción.
- División de Oficina de Secretaría  
Fiscalizadora y Psicología

- MUROS**
- Columnas o Muros Estructurales
  - Muro existente
  - Muro Bajo
  - Muro Existente de Sheetrock
  - Muro Nuevo de Sheetrock
  - Muro Cortina/Cristal



PLANTA: PROPIUESTA 1ER NIVEL  
ESCALA: 1/100

PLANTA: PROPIUESTA 200 NIVEL  
ESCALA: 1/100

**PROYECTO:** Readequacion de Fiscalía, area policial y medica  
**DESCRIPCION DE ACTUALIZACION:**  
 1. 8/06/2022

- *Division de área de fiscales y Kitchenette y redistribucion de estas áreas, para ubicacion de Secretaria y nueva oficina para Asistente de Procurador Fiscal.*
- *Adecuacion de Toma de denuncias y Recepcion.*
- *Division de Oficina de Secretaria Ficalizadora y Psicologia*

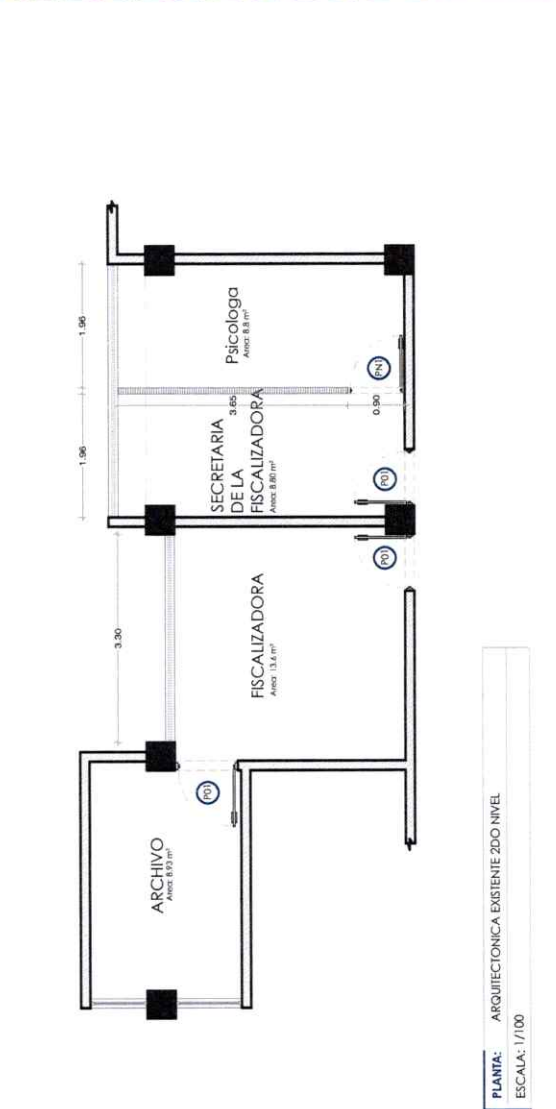

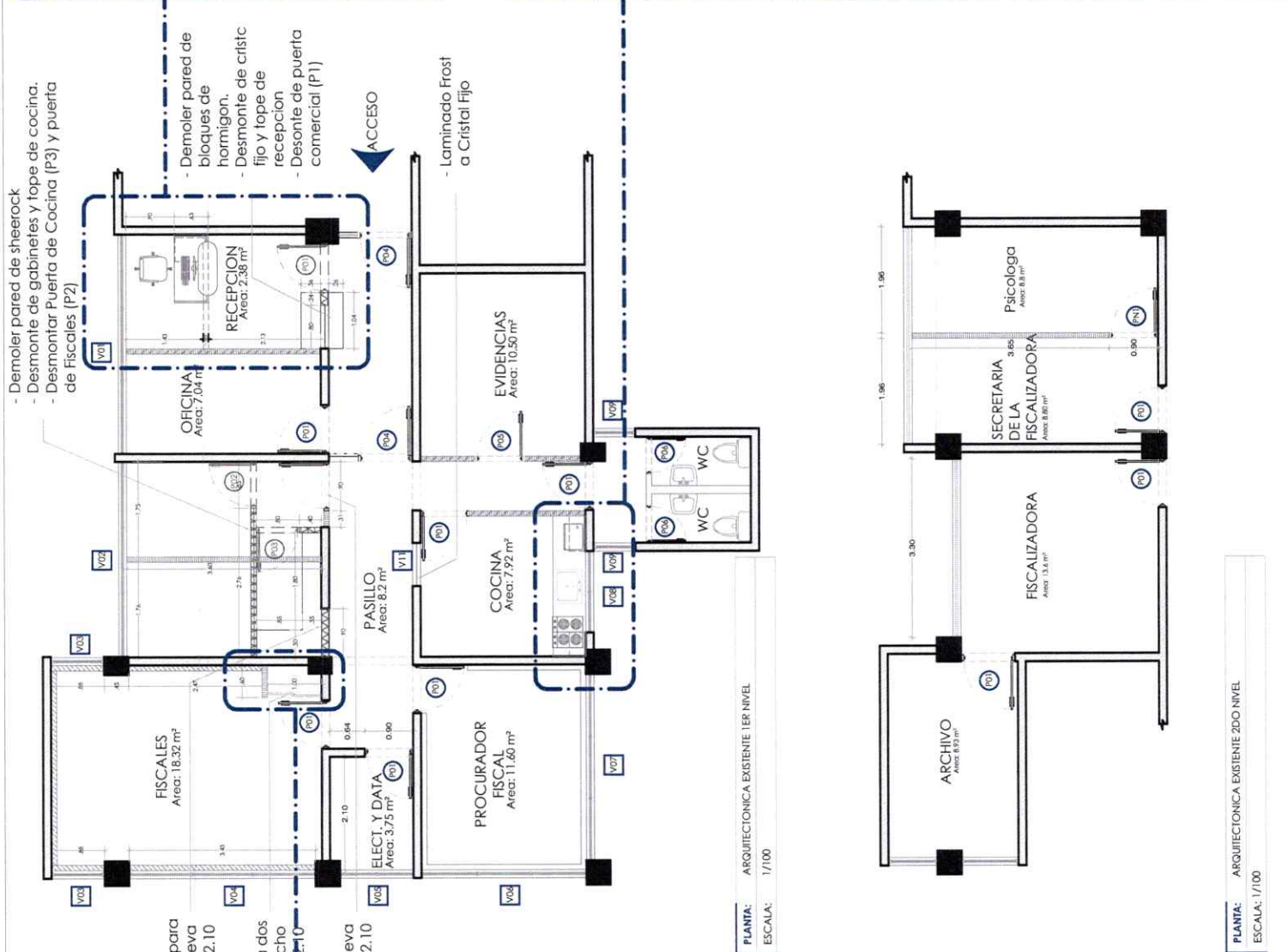
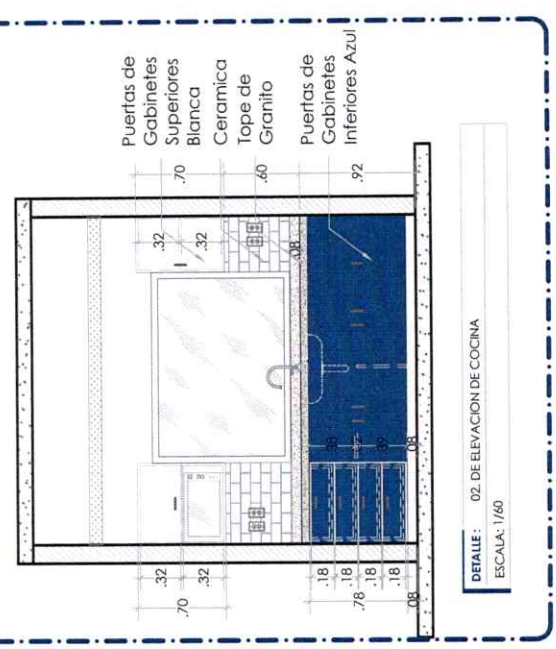
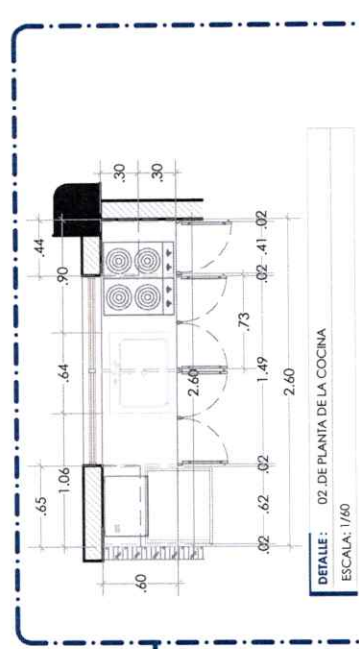
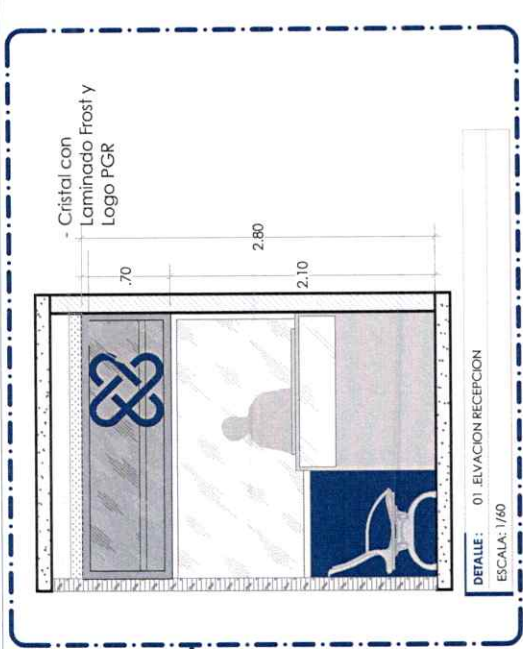
**MUROS**

- Columnas o Muros Estructurales
- Muro existente
- Muro Bajo
- Muro Existente de Sheetrock
- Muro Nuevo de Sheetrock
- Muro Cortina/Cristal

- Demoler pared de sheetrock
- Desmonte de gabinetes y tope de cocina.
- Desmontar Puerta de Cocina (P3) y puerta de Fiscales (P2)

- Demoler pared de bloques de hormigon.
- Desmonte de cristic fijo y tope de recepcion
- Desonte de puerta comercial (P1)

- Apertura para Puerta nueva de 0.90 x 2.10
- Puerta Corrediza dos hojas. Ancho 1.10 mto 2.10
- Puerta nueva de 0.90 x 2.10



**FISCALIA - HATO MAYOR**

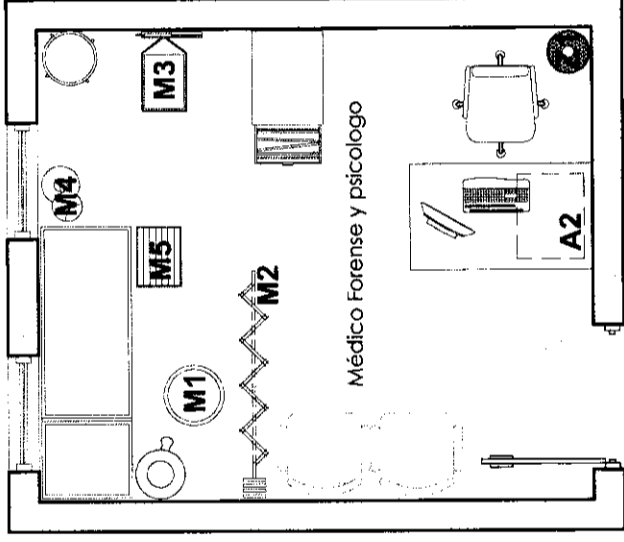
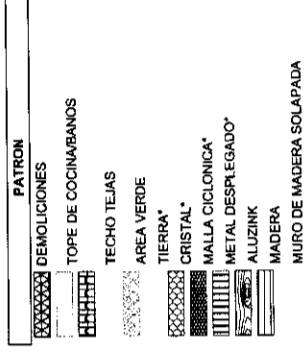
**PROYECTO:** Readecuación de Fiscalía, área policial y medica

**DESCRIPCIÓN DE ACTUALIZACIÓN:**  
1. 8/06/2022

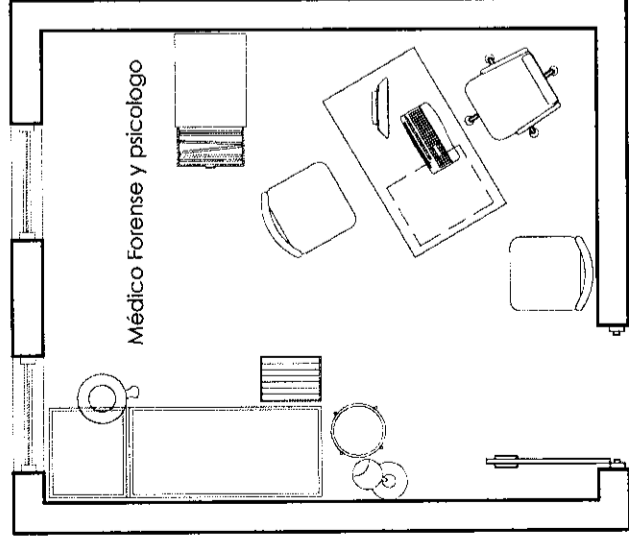
- División de área de fiscales y Kitchennette y redistribución de estas áreas, para ubicación de Secretaría y nueva oficina para Asistente de Procurador Fiscal.

- Adecuación de Toma de denuncias y Recepción.

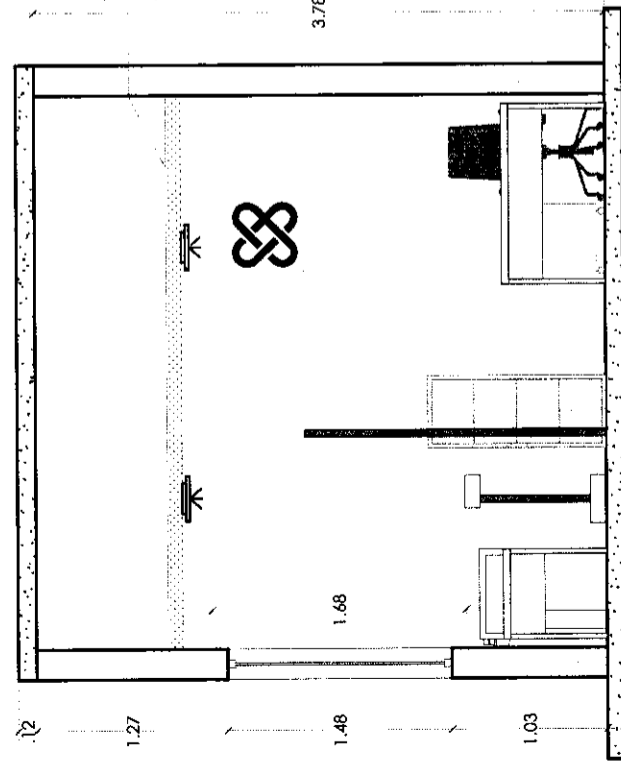
- División de Oficina de Secretaría Ficaizadora y Psicología



PLANTA: ARQUITECTONICA PROPUESTA (AREA POLICIAL MEDICA)  
ESCALA: 1/50



PLANTA: ARQUITECTONICA EXISTENTE (AREA POLICIAL MEDICA)  
ESCALA: 1/50



DETALLE: SECCION  
ESCALA: 1/50


**TABLA DE MOBILIARIO**

Codigo	Descripción	Cantidad
M1	Taburete y banco para evaluación medica.	1
M2	Corfina clinica separadora	1
M3	Balanza (area medica)	1
M4	Lampara de evaluación medica	1
A2	Archivo Modular Metálico (2 gavetas)	1
Z1	Corfinas venecianas 0.77 mta x 1.50	2

- Plafon fisurado 2x2  
- Area = 11.47 m2.

**NOTA:**

Solo comprar el mobiliario que esta señalado. Lo demas se encuentra en buen estado.

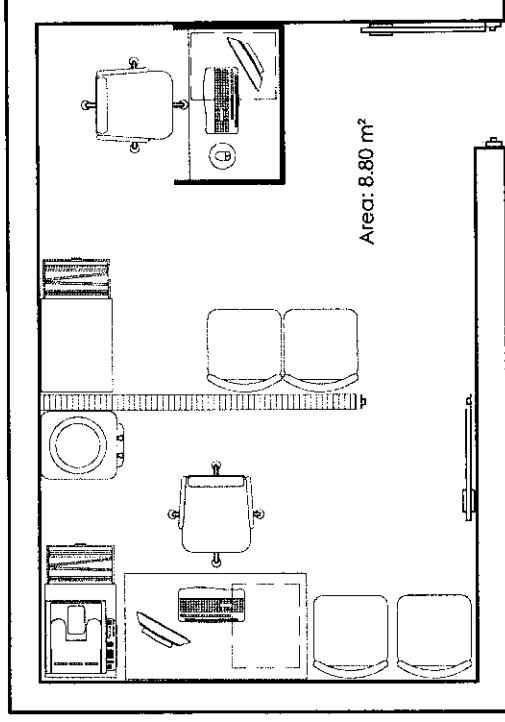


# FISCALIA - HATO MAYOR

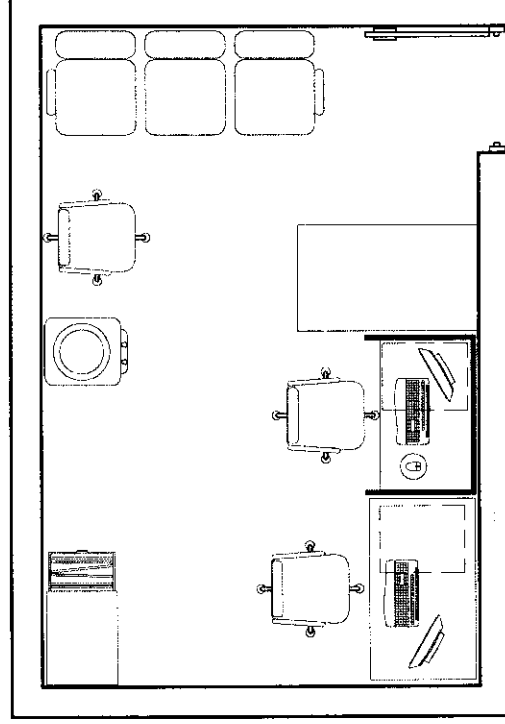
**PROYECTO:** Readecuación de  
Fiscalia, area policial y medica  
**DESCRIPCION DE ACTUALIZACIÓN:**  
1. 8/06/2022

- División de área de fiscales y  
Kitchenette y redistribución de  
estas áreas, para ubicación de  
Secretaria y nueva oficina para  
Asistente de Procurador Fiscal.
- Adecuación de Toma de  
denuncias y Recepción.
- División de Oficina de Secretaria  
Fiscalizadora y Psicología

- MUROS**
- Columnas o Muros Estructurales
  - Muro existente
  - Muro Bajo
  - Muro Existente de Sheetrock
  - Muro Nuevo de Sheetrock
  - Muro Cornisa/Cristal

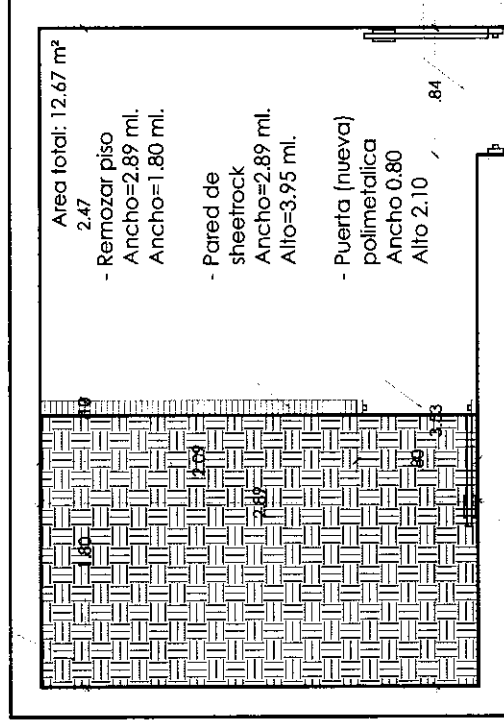


PLANTA: ARQUITECTONICA PROPIETA (AREA POLICIAL)  
ESCALA: 1/50



PLANTA: ARQUITECTONICA EXISTENTE (AREA POLICIAL)  
ESCALA: 1/50

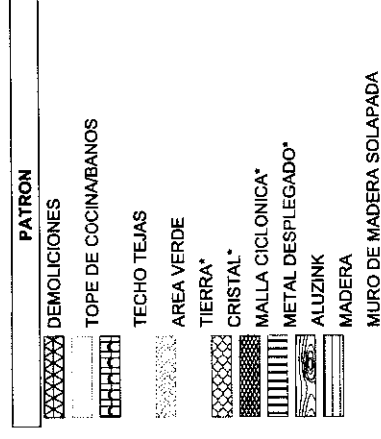
- Remozar piso  
Area=5.22 m2.  
- Altura: 3.95 ml.



- Remozar piso  
Area=5.22 m2.  
Ancho=1.80 ml.
- Pared de  
sheetrock  
Ancho=2.89 ml.  
Alto=3.95 ml.
- Puerta (nueva)  
polimetalica  
Ancho 0.80  
Alto 2.10

- Puerta(nueva)  
polimetalica  
Ancho 0.84  
Alto 2.10

PLANTA: DE TRABAJOS (AREA POLICIAL)  
ESCALA: 1/50

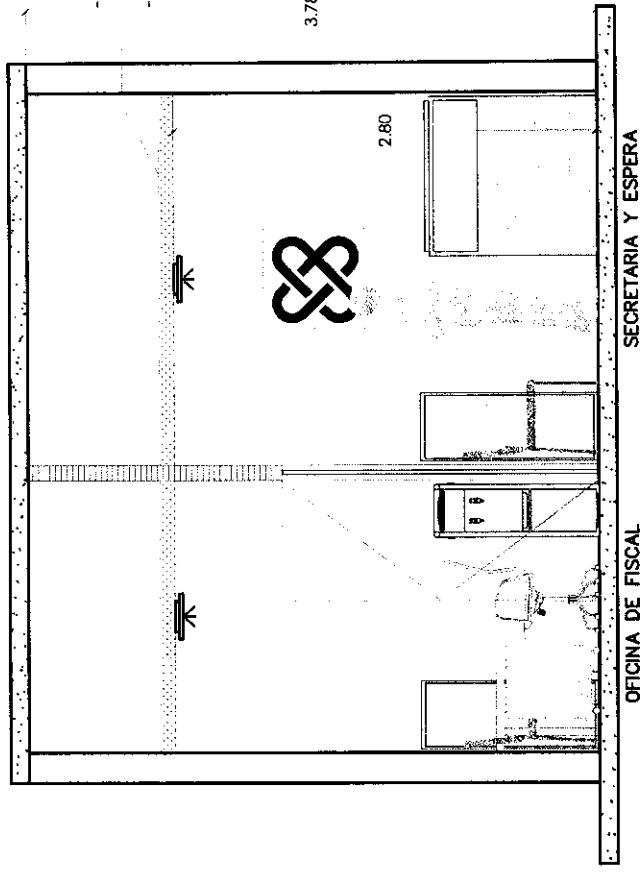


**FISCALIA-HATO MAYOR**

**PROYECTO:** Readequacion de Fiscalía, area policial y medica  
**DESCRIPCION DE ACTUALIZACIÓN:**  
 1. 8/06/2022

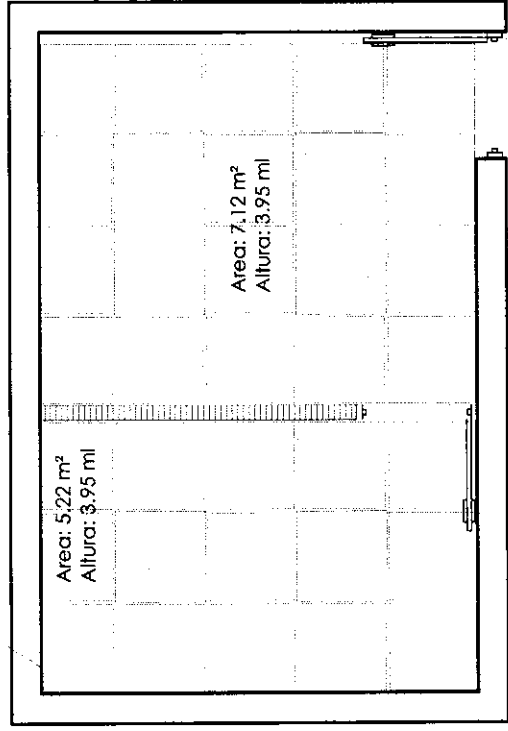
- División de área de fiscales y Kitchnette y redistribución de estas áreas, para ubicación de Secretaria y nueva oficina para Asistente de Procurador Fiscal.
- Adecuación de Toma de denuncias y Recepción.
- División de Oficina de Secretaria Focalizadora y Psicología

- Plafon fisurado 2x2  
 - Area=12.35 m2.

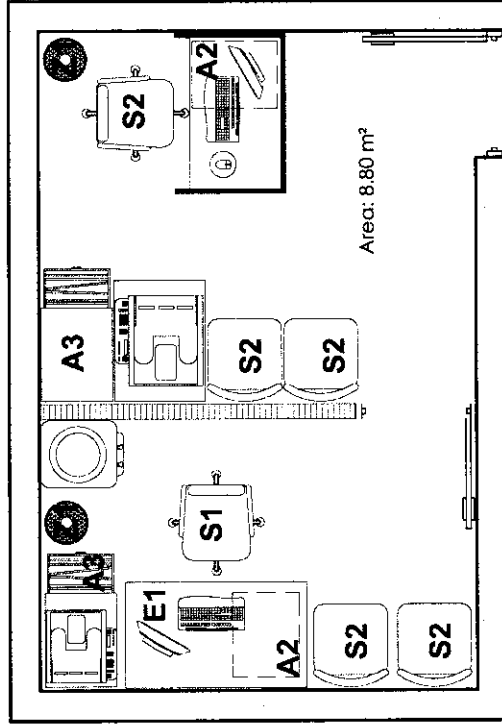


DETALLE: SECCION  
 ESCALA: 1/50

- Plafon fisurado 2x2  
 - Area=12.35 m2.



PLANTA: DISTRIBUCION DE PLAFON (AREA POLICIAL)  
 ESCALA: 1/50



PLANTA: DE MOBILIARIO (AREA POLICIAL)  
 ESCALA: 1/50

● TABLA DE MOBILIARIO

Codigo	Descripción	Cantidad
E1	Escritorio 28" x 48"	1
A2	Archivo Modular Medico (2 gavetas) [Oficinas]	2
A3	Archivo Metálico (4 gavetas)	2
S1	Sillon Ejecutivo	1
S2	Sillon tecnico	1
S3	Sillo de Visita (Topstatao c/ Brazos)	4

● LEYENDA

Descripción	Material
Muro existente (D 18)	Block de Hormigon
Muro bajo	Block de Hormigon
Muro Nuevo (D 10)	Sheetrock
Proyeccion de Pigo	Block de Hormigon
Proyeccion de Conducto de AA	Sheetrock
AA	
Plafon fisurado 2x2	Fisurado
Luminaria 2x2	
Luminaria 2x4	

- MUROS**
- Columnas o Muros Estructurales
  - Muro existente
  - Muro Bajo
  - Muro Existente de Sheetrock
  - Muro Nuevo de Sheetrock
  - Muro Cortina/Cristal

**NOTA:**

Solo comprar el mobiliario que esta señalado. Lo demas se encuentra en buen estado.

**FISCALIA - HATO MAYOR**

**PROYECTO:** Reeducacion de Fiscalía, area policial y medica

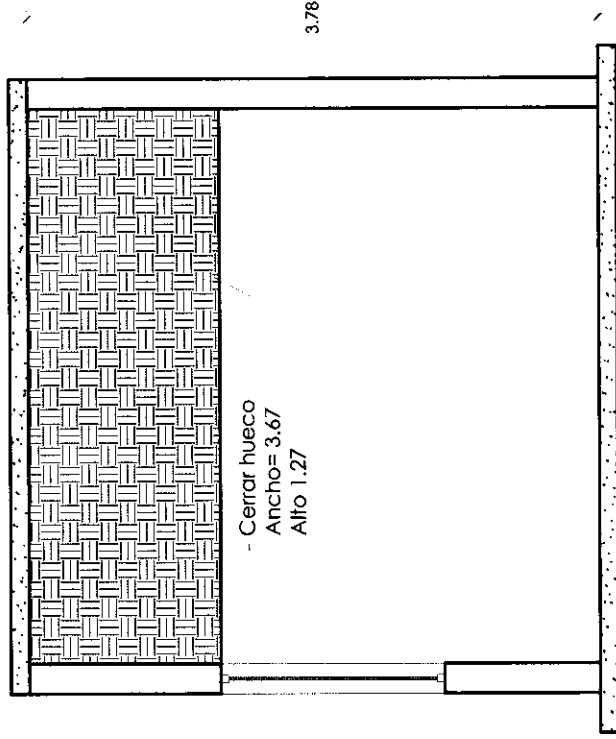
**DESCRIPCION DE ACTUALIZACION:**

1. 8/06/2022

- División de área de fiscales y Kitchennette y redistribución de estas áreas, para ubicación de Secretaria y nueva oficina para Asistente de Procurador Fiscal.
- Adecuación de Toma de denuncias y Recepción.
- División de Oficina de Secretaria Ficalizadora y Psicología

**MUROS**

- Columnas o Muros Estructurales
- Muro existente
- Muro Bajo
- Muro Existente de Sheetrock
- Muro Nuevo de Sheetrock
- Muro Cortina/Cristal

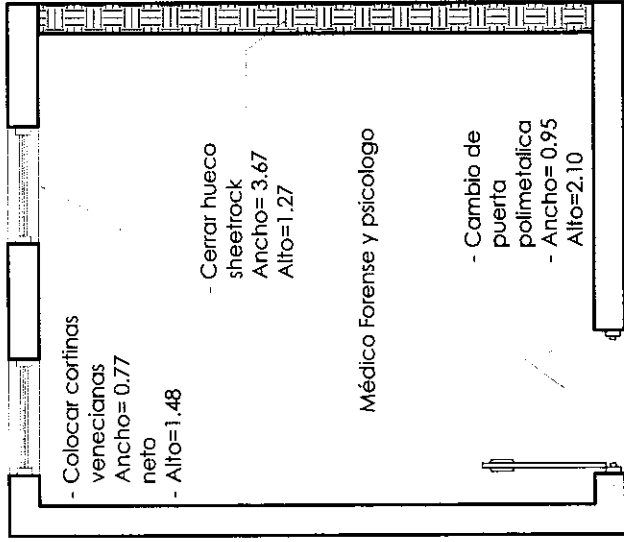


**DETALLE:** SECCION DE TRABAJO  
ESCALA: 1/50

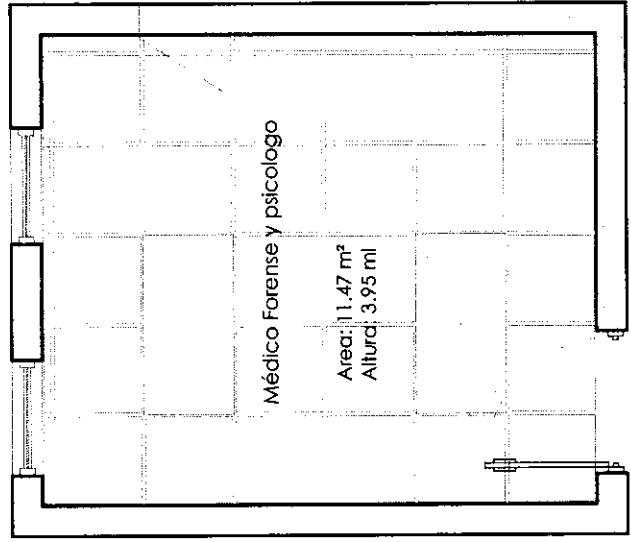
**LEYENDA**

Descripción	Material
Muro existente (0.18)	Block de Hormigón
Muro bajo	Block de Hormigón
Muro Nuevo (0.10)	SheetRock
Proyeccion de Viga	Block de Hormigón
Proyeccion de Conductos de AA	SheetRock
AA	
Plafon fisurado 2x2	Fisurado
Luminaria 2x2	
Luminaria 2x4	


- Plafon fisurado 2x2  
- Area= 11.47 m2.



**PLANTA:** DE TRABAJO (AREA POLICIAL MEDICA)  
ESCALA: 1/50



**PLANTA:** DISTRIBUCION DE PLAFONES (AREA POLICIAL MEDICA)  
ESCALA: 1/50



PROYECTO: Readequacion de  
espacios en la Fiscalía de Bani.

ACTUALIZACIÓN:

- 2.
- 1.

SÍMBOLOS		ABREVIATURAS	
	Simbolo de Nivel de Piso	N.P.L.	Nivel de Piso Terminado
	Simbolo de Sección	N.E.T.	Nivel de Falso Techo
	Simbolo de Nivel de Piso	N.D.	Nivel de Dintel
	Simbolo de Elevación y Numero de Plano	N.L.L.	Nivel Interior de Losa
	Simbolo de Elevación y Numero de Plano	N.T.L.	Nivel de Techo Terminado
	Simbolo de Elevación y Numero de Plano	N.P.E.	Nivel de Piso Exterior
	Simbolo de Elevación y Numero de Plano	N.P.I.	Nivel de Falso Piso
	Simbolo de Elevación y Numero de Plano	N.P.F.	Nivel de Falso Piso
	Simbolo de Elevación y Numero de Plano	N.P.P.	Nivel de Falso Piso
	Simbolo de Elevación y Numero de Plano	S.N.P.	Altura Sobre Nivel de Piso Terminado
	Simbolo de Elevación y Numero de Plano	EXT.	Exterior
	Simbolo de Elevación y Numero de Plano	INT.	Interior
	Simbolo de Elevación y Numero de Plano	S	Sobite
	Simbolo de Elevación y Numero de Plano	B	Balga

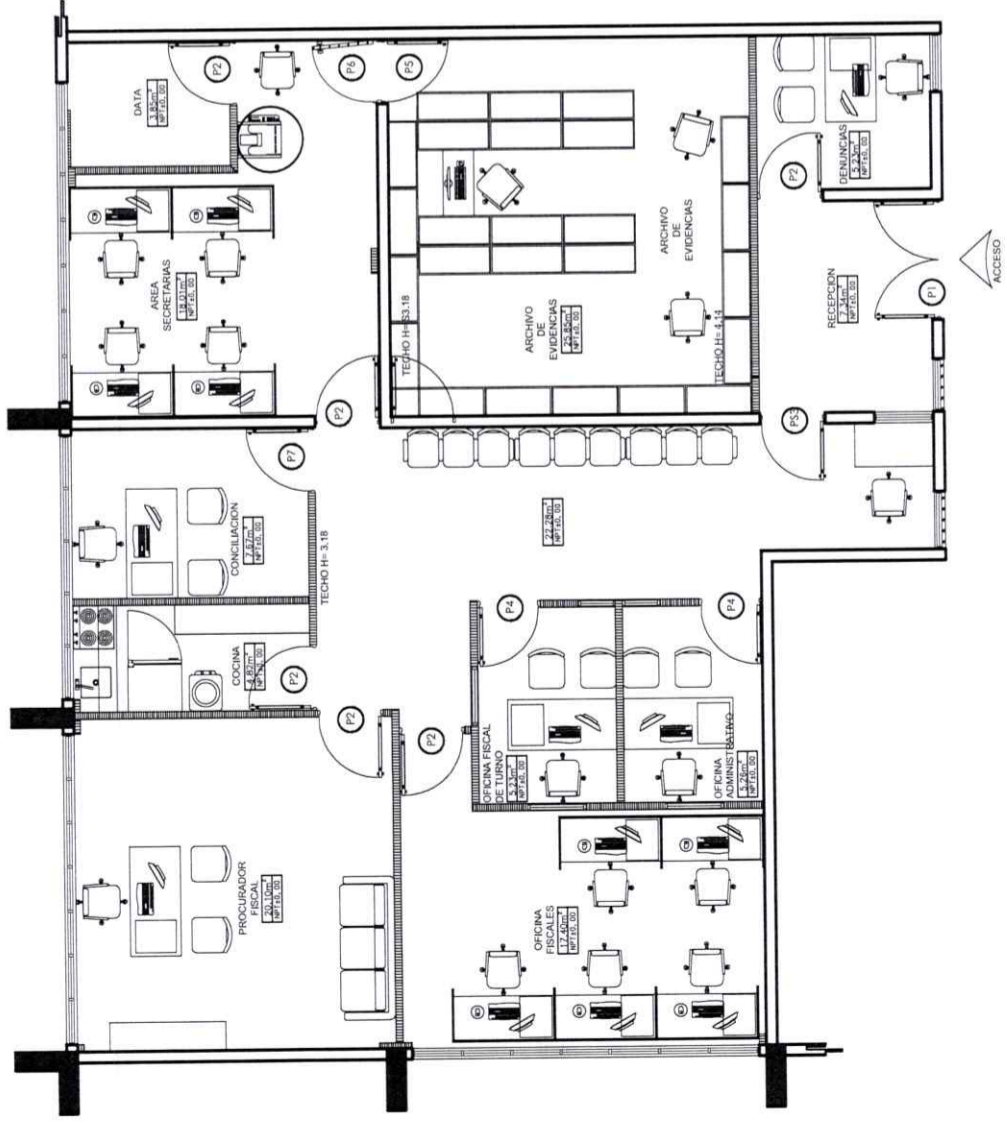
MUIROS		PATRON	
	Columnas o Muros Estructurales		Demoliciones
	Muro existente		Topo de Cocinas/Baños
	Muro Bajo		Techo Tijas
	Muro Nuevo (Definir Espesor)		Area Verde
	Muro Existente de Sherbrock		Tierra*
	Muro Existente de Durrock		Criстал*
	Muro Nuevo de Sherbrock		Malla Colocada*
	Muro Nuevo de Durrock		Metal Desplazado*
	Horizontal		Aluzink*
			Piso en cemento pulido
			Piso en ceramica
			DP:
			Dismanche de puerta

PLANO TRABAJADO POR:
PLANOS EXISTENTE
NO. DE PLANO: 01
PLANOS EN TOTAL: 04



TABLA DE PUERTAS

NO.	CANTD. TOTAL	ANCHO	ALTO	PARO	TRANSOM		MATERIAL	DETALLES
					ANCHO	ALTO		
P1	1	1.54	2.10	2	1.84	0.20	Metal / vidrio	Puerta comercial aluminio y vidrio
P2	6	0.90	2.10	1			Metal	Puerta polimetil
P3	1	0.90	2.10	1	0.90	0.46	Metal / vidrio	Puerta comercial aluminio y vidrio
P4	1	0.86	2.10	1			Metal	Puerta Polimetil
P5	1	0.89	2.10	1			Metal	Puerta Polimetil
P6	1	0.89	2.10	1			Metal	Puerta en herridos
P7	1	0.91	2.10	1			Metal	Puerta polimetil



PLANTA: EXISTENTE  
ESCALA: 1/100

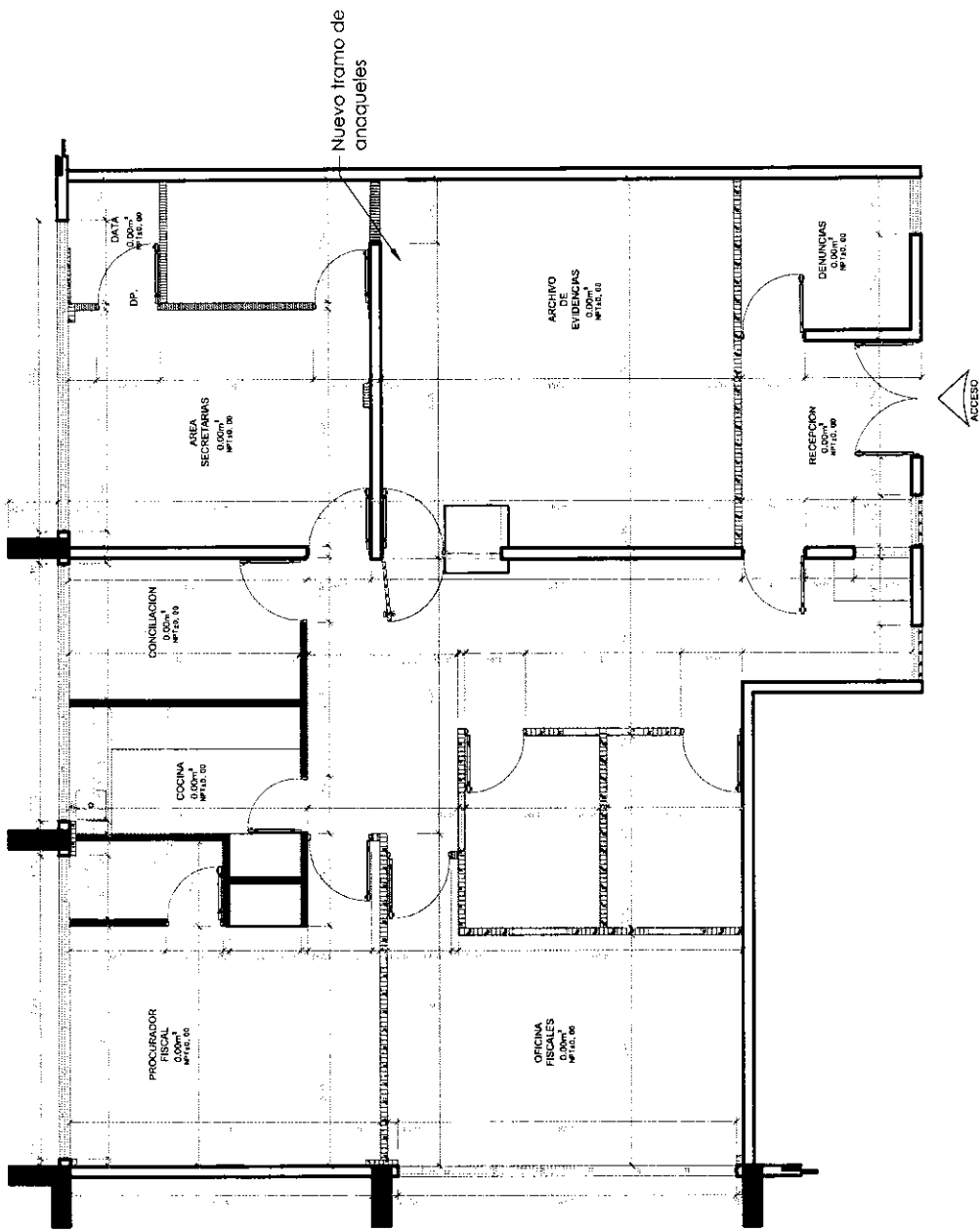
# FISCALIA - BANI

PROYECTO: Readequacion de  
espacios en la Fiscalía de bani.

ACTUALIZACIÓN:

2.

1.



SIMBOLOS		ABREVIATURAS	
	Simbolo de Seccion	N.P.T.	Nivel de Piso Terminado
	Simbolo de Nivel	N.P.T.	Nivel de Piso Tercho
	Simbolo de Nivel	N.D.	Nivel de Diferencia
	Simbolo de Nivel	N.LL	Nivel Interior de Loba
	Simbolo de Nivel	N.LL	Nivel de Techo Terminado
	Simbolo de Nivel	N.P.E.	Nivel de Piso Exterior
	Simbolo de Nivel	N.P.T.	Nivel de Piso Interior
	Simbolo de Nivel	N.P.P.	Nivel de Piso Plano
	Simbolo de Nivel	S.N.P.	Altura Sobre Nivel de Piso Terminado
	Simbolo de Nivel	EXT.	Exterior
	Simbolo de Nivel	INT.	Interior
	Simbolo de Nivel	S	Sube
	Simbolo de Nivel	B	Baja
	Simbolo de Rampa/Escalera	PATRON	
	Simbolo de Rampa/Escalera	Dimensiones	
	Simbolo de Rampa/Escalera	Techo de Cobertura/Banca	
	Simbolo de Rampa/Escalera	Techo Teja	
	Simbolo de Rampa/Escalera	Area Verde	
	Simbolo de Rampa/Escalera	Tierra	
	Simbolo de Rampa/Escalera	Cemento	
	Simbolo de Rampa/Escalera	Malla Cobricable	
	Simbolo de Rampa/Escalera	Metal Desapropiado	
	Simbolo de Rampa/Escalera	Alucal	
	Simbolo de Rampa/Escalera	Piso en cemento pulido	
	Simbolo de Rampa/Escalera	Piso en ceramica	
	Simbolo de Rampa/Escalera	Diente de pajar	
	Simbolo de Rampa/Escalera	DP	
	Muros	Muros	
	Columnas o Muros Estructurales	Muros	
	Muro existente	Muro Nuevo	
	Muro Bajo	Muro Nuevo (Definito Espesor)	
	Muro Nuevo (Definito Espesor)	Muro Existente de Sheetrock	
	Muro Existente de Sheetrock	Muro Existente de Durlock	
	Muro Existente de Durlock	Muro Nuevo de Sheetrock	
	Muro Nuevo de Sheetrock	Muro Nuevo de Durlock	
	Hormigon	Hormigon	

PLANTA: DE TRABAJO MUROS NUEVOS  
ESCALA: 1/150

PLANO TRABAJADO POR:  
PLANOS DE TRABAJO  
NO. DE PLANO: 03 PLANOS EN TOTAL: 04







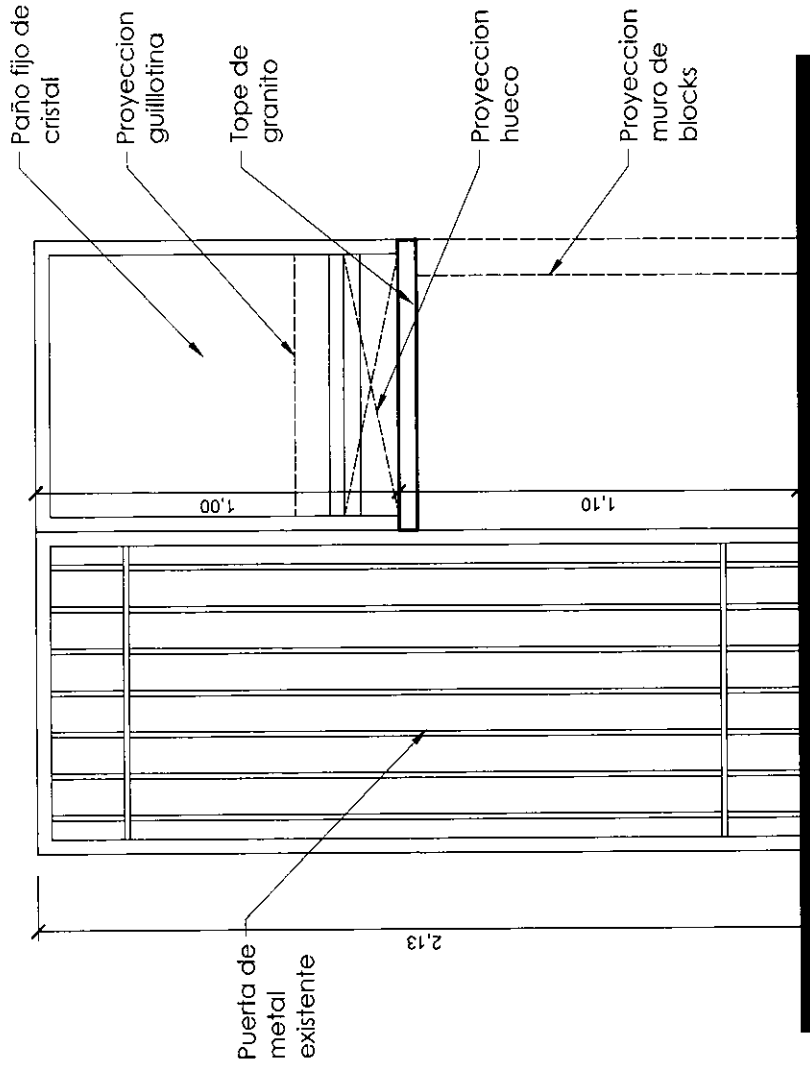
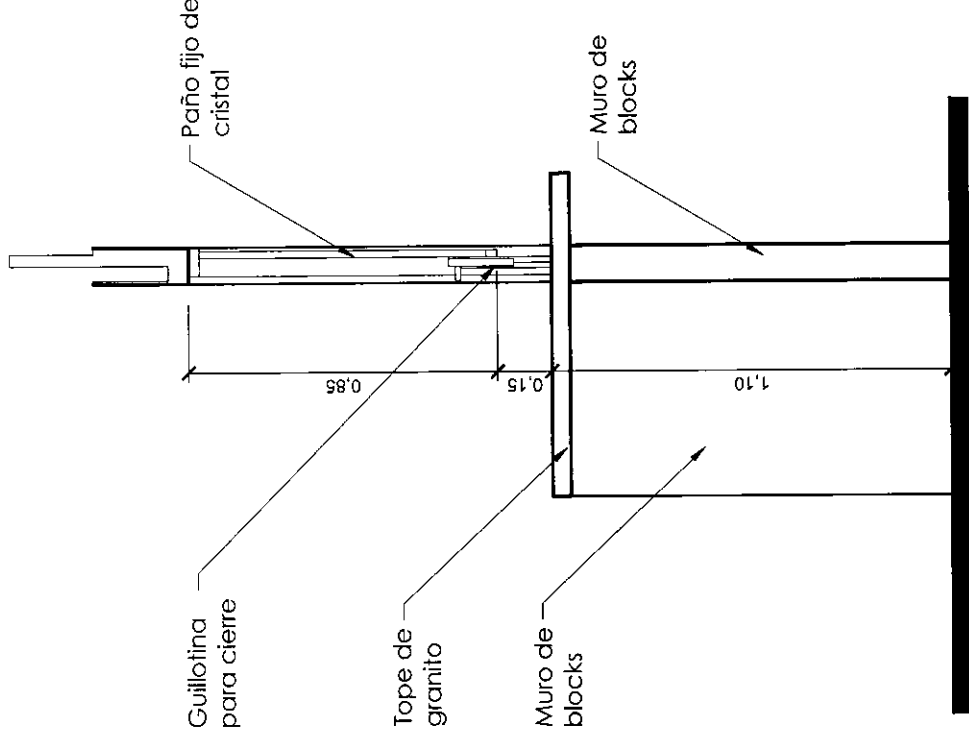


# FISCALIA - BANI

PROYECTO: Readequacion de espacios en la Fiscalía de bani.

ACTUALIZACIÓN:

- 2.
- 1.



SIMBOLOS		ABREVATURAS	
	Sección Nueva	N.P.T.	Novel de Piso Terminado
	Sección Existente	N.E.T.	Novel de Falso Techo
	Número de Plano	N.L.D.	Novel de Loba
	Sección de Elevación	N.L.T.	Novel de Loba Terminado
	X-Número de Elevación, Y-Número de Plano	N.P.E.	Novel de Falso Estrecho
	Sección de Doble	N.P.F.	Novel de Falso Interior
	X-Número de Elevación, Y-Número de Plano	N.P.P.	Novel de Falso Piso
	Sección de Estrecho	S.N.P.	Alcance Sobre Nivel de Piso Terminado
	Cambio de Nivel en obra	EXT.	Exterior
	Cambio de Nivel en obra existente	S	Scale
	Sección de Ventana, X-Número de Elevación, Y-Número de Plano	B	Baja
	Sección de Puerta	PATRON	
	X-Número de Puerta		Demoliciones
	X-Número de Ventana		Teja de Copalblanco
	X-Número de Ventana		Techo Falso
	Sección de Elevación		Area Verde
	Sección de Elevación		Terrazo
	Sección de Elevación		Cerámico
	Sección de Elevación		Mata Cocotera
	Sección de Elevación		Metal Desplazado
	Sección de Elevación		Aluzink
	Sección de Elevación		Piso en cemento pulido
	Sección de Elevación		Piso en cemento
	Sección de Elevación		Piso en cemento
	Sección de Elevación		Dispositivo de pared
	Sección de Elevación		DT

PLANTA: DETALLE D2 CAJA Y PUERTA EN ARCHIVO DE EVIDENCIAS  
 ESCALA: 1/20

PLANO TRABAJADO POR:  
 PLANOS DE LA CAJA Y PUERTA EN ARCHIVO DE EVIDENCIAS  
 NO. DE PLANO: 02 PLANOS EN TOTAL: 04

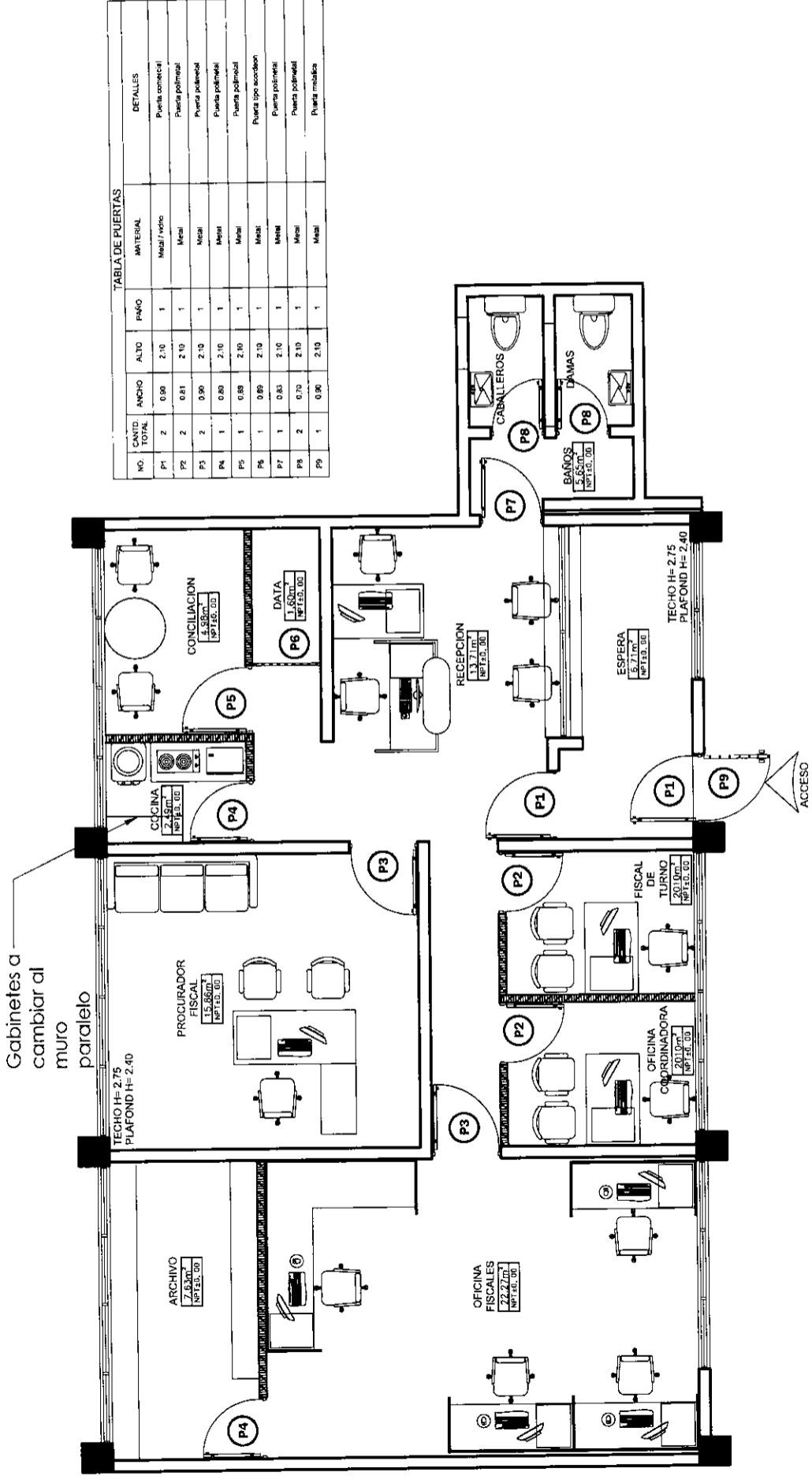


PROYECTO: Readequacion de espacios, Fiscalía de Azua.

ACTUALIZACION:

- 2.
- 1.

TABLA DE PUERTAS						
NO.	CANTD. TOTAL	ANCHO	ALTO	PAÑO	MATERIAL	DETALLES
P1	2	0.90	2.10	1	Metal / vidrio	Puerta conmetal
P2	2	0.81	2.10	1	Metal	Puerta polimetil
P3	2	0.90	2.10	1	Metal	Puerta polimetil
P4	1	0.80	2.10	1	Metal	Puerta polimetil
P5	1	0.88	2.10	1	Metal	Puerta tipo accorcion
P6	1	0.89	2.10	1	Metal	Puerta polimetil
P7	1	0.83	2.10	1	Metal	Puerta polimetil
P8	2	0.70	2.10	1	Metal	Puerta polimetil
P9	1	0.90	2.10	1	Metal	Puerta metalica



SIMBOLOS		ABREVIATURAS	
(Symbol)	Simbolo de Seccion	N.E.F.	Nivel de Piso Terminado
(Symbol)	X-Numero de Seccion	N.F.T.	Nivel de Falso Techo
(Symbol)	Y-Numero de Plano	N.D.	Nivel de Dintel
(Symbol)	Simbolo de Elevacion	N.L.L.	Nivel inferior de Loba
(Symbol)	X-Numero de Elevacion	N.T.T.	Nivel de Techo Terminado
(Symbol)	Y-Numero de Plano	N.P.F.	Nivel de Piso Interior
(Symbol)	Simbolo de Dintel	N.P.	Nivel de Piso Exterior
(Symbol)	XX-Numero de Elevacion	N.E.P.	Nivel de Falso Piso
(Symbol)	YY-Numero de Plano	S.A.P.	Altura Sobre Nivel de Piso Terminado
(Symbol)	Simbolo de Eje	E	Elevador
(Symbol)	Calculo de Niveles en aberturas y sacos	NT	Nivel
(Symbol)	Cambio de Nivel en Juntas	S	Sigue
(Symbol)	Seccion de Columna	B	Baja
(Symbol)	X-Numero de Planta		
(Symbol)	Y-Numero de Ventana		
(Symbol)	X-Numero de Ventana		
(Symbol)	Simbolo de Elevacion		
(Symbol)	Simbolo de Elevacion		

MURDOS		PATYON	
(Symbol)	Columnas o Muros Estructurales	(Symbol)	Demoliciones
(Symbol)	Muro estandar	(Symbol)	Topo de Columna/Bloco
(Symbol)	Muro Bay	(Symbol)	Techo Tijas
(Symbol)	Muro Nuevo (Defini Espesor)	(Symbol)	Area Verde
(Symbol)	Muro Existente de Sheetrock	(Symbol)	Terra
(Symbol)	Muro Existente de Durock	(Symbol)	Dintel
(Symbol)	Muro Nuevo de Sheetrock	(Symbol)	Metal Colocada
(Symbol)	Muro Nuevo de Durock	(Symbol)	Metal Desplazado
(Symbol)	Muro Nuevo de Durock	(Symbol)	Aluzak
(Symbol)	Hormigon	(Symbol)	DP

PLANTA: EXISTENTE  
ESCALA: 1/100

PLANO TRABAJADO POR:	
PLANOS PLANTA EXISTENTE	
NO. DE PLANO: 01	PLANOS EN TOTAL: 00

PROYECTO: Readequacion de espacios, Fiscalía de Azua.

ACTUALIZACIÓN:

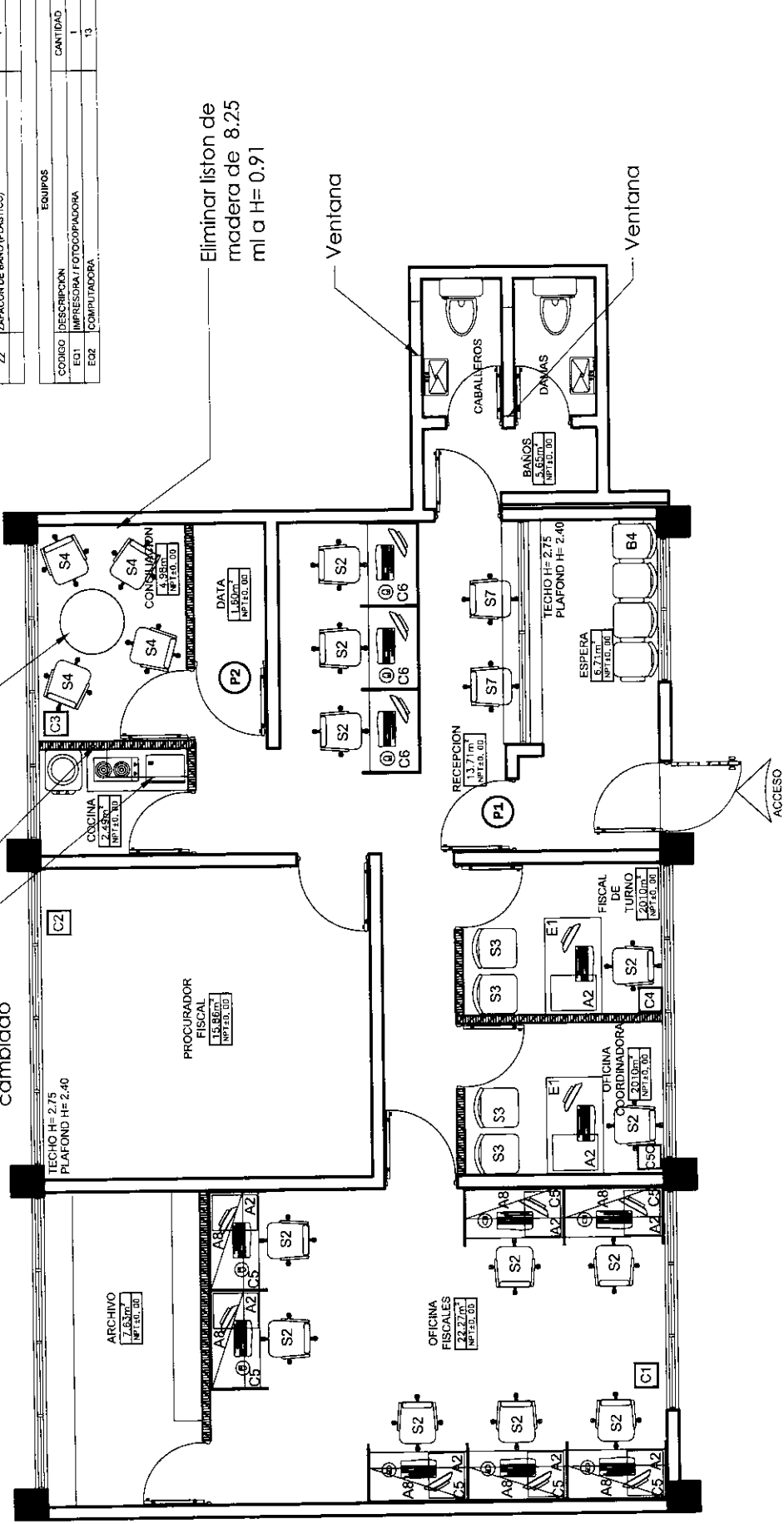
- 2.
- 1.

MOBILIARIO		
CODIGO	DESCRIPCION	CANTIDAD
B4	BANCADEA DE 4 PLAZAS	1
A2	ARCHIVO METALICO (2 O 3 GAVETAS)	13
A6	GABINETE AEREO	7
C5	ESTACION MODULAR 28" X 36"	4
E1	ESCRITORIO 24" X 48"	2
2	SILLÓN TÉCNICO	17
3	SILLA DE VISITA (TAPIZADA / BRAZOS)	4
7	SILLA O TABURETE TIPO BAR	2
Z1	ZAFACIÓN DE OFICINA	13
Z2	ZAFACIÓN DE BIENO (PLASTICO)	1

EQUIPOS		
CODIGO	DESCRIPCION	CANTIDAD
ED1	IMPRESORA / FOTOCOPIADORA	1
E02	COMPUTADORA	13

La mesa existe solo cambiar sillas  
Reforzar muro para instalar gabinete  
Gabinete cambiado

Eliminar liston de madera de 8.25 ml a H= 0.91



SIMBOLOS		ABREVIATURAS	
⊗	Columna o Muros Estructurales	N.P.1	Nivel de Piso Terminado
⊙	Muro existente	N.F.1	Nivel de Falso Techo
⊚	Muro Bajo	N.D.	Nivel de Dintel
⊛	Muro Nuevo (Definir Espesor)	N.LL	Nivel Intenso de Lona
⊜	Muro Establado de Steeldeck	N.L1	Nivel de Techo Terminado
⊝	Muro Establado de Durock	N.P.E	Nivel de Piso Exterior
⊞	Muro Nuevo de Steeldeck	N.P.I	Nivel de Piso Interior
⊠	Muro Nuevo de Durock	N.F.F.	Nivel de Falso Piso
⊡	Muro Nuevo de Drylock	S.M.P	Abaco Sobre Nivel de Piso Terminado
⊣	Muro Nuevo de Durrock	S.M.P	Abaco Sobre Nivel de Piso Terminado
⊤	Hormigon	E.X.T.	Estado existente
		N.T.	Nivel
		S	Sube
		B	Baja

MUIROS		PATRON	
⊗	Columna o Muros Estructurales	⊗	Dintel
⊙	Muro existente	⊙	Techo de Cocobalamos
⊚	Muro Bajo	⊚	Techo Fijas
⊛	Muro Nuevo (Definir Espesor)	⊛	Arma Vertical
⊜	Muro Establado de Steeldeck	⊜	Terra
⊝	Muro Establado de Durock	⊝	Craquel
⊞	Muro Nuevo de Steeldeck	⊞	Malla Carbonica
⊠	Muro Nuevo de Durock	⊠	Malla Desplazado
⊡	Muro Nuevo de Drylock	⊡	Alusint
⊣	Muro Nuevo de Durrock	⊣	Decoracion de puerta
⊤	Hormigon	⊤	DP

TABLA DE PUERTAS						
NO.	CANTO TOTAL	ANCHO	ALTO	PANZO	MATERIAL	DETALLES
P1	1	0.90	2.10	1	Metal / vidrio	Puerta comercial (Cambiar puerta e instalar un sistema de cerradura de seguridad)
P2	1	0.99	2.70	1	Metal	Puerta polimerica

**PLANTA: ARQUITECTONICA PROPUESTA**  
ESCALA: 1/100

PLANO TRABAJADO POR:
PLANOS: PLANTA ARQUITECTONICA PROPUESTA
NO. DE PLANO: 01 PLANOS EN TOTAL: 00

**PROYECTO:** Readecuación de espacios, Fiscalía de Azua.

**ACTUALIZACIÓN:**

- 2.
- 1.

MOBILIARIO		
CODIGO	DESCRIPCION	CANTIDAD
B4	BANCADEA DE 4 PLAZAS	1
A2	ARCHIVO METALICO (2 C 3 GAVETAS)	13
A8	GABINETE AEREO	7
C5	ESTACION MODULAR 28" X 35"	4
C7	ESTACION MODULAR 28" X 35"	2
E1	ESCRITORIO 24" X 48"	17
2	SILLON TECNICO	4
3	SILLA DE VISITA (TAPIZADA C/ BRAZOS)	2
7	SILLA O TABURETE TIPO BAR	13
Z1	ZAFAGON DE OFICINA	13
Z2	ZAFAGON DE BANDO (PLASTICO)	1

EQUIPOS		
CODIGO	DESCRIPCION	CANTIDAD
E01	IMPRESORA FOTOCOPIADORA	1
E02	COMPUTADORA	13

Eliminar listón de madera de 8.25 ml a H= 0.91

Gabinete cambiado

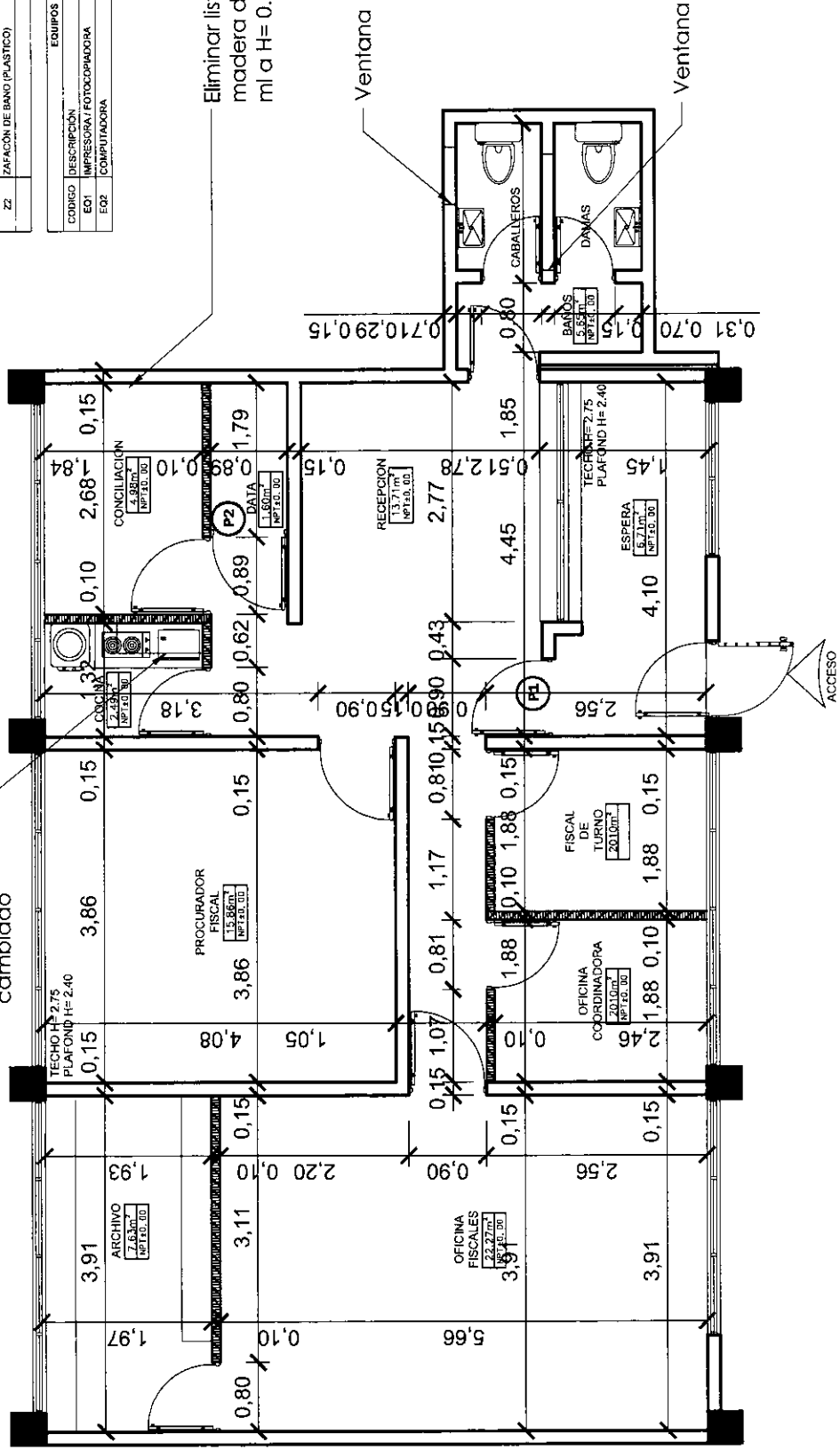


TABLA DE PUERTAS					
NO.	CANTO TOTAL	ANCHO	ALTO	MATERIAL	DETALLES
P1	1	0.90	2.10	Metal / vidrio	Puerta con metal (Cambiar puerta e instalar un sistema biométrico de seguridad).
P2	1	0.90	2.10	Metal	Puerta potencial

**PLANTA:** DIMENSIONADA PROPUESTA

**ESCALA:** 1/100

SIMBOLOS		ABREVIATURAS	
(Symbol)	Simbolo de Seccion	N.F.T.	Nivel de Piso Terminado
(Symbol)	Simbolo de Puerta	N.F.T.	Nivel de Piso Techo
(Symbol)	Simbolo de Ventana	N.D.	Nivel de Dado
(Symbol)	Simbolo de Escalera	N.LL	Nivel Interior de Lasa
(Symbol)	Simbolo de Elevador	N.T.T.	Nivel de Techo Terminado
(Symbol)	Simbolo de Ventana	N.F.P.	Nivel de Piso Exterior
(Symbol)	Simbolo de Ventana	N.F.P.	Nivel de Piso Interior
(Symbol)	Simbolo de Ventana	S.N.P.	Nivel Sobre Nivel de Piso Terminado
(Symbol)	Simbolo de Ventana	EXT.	Exterior
(Symbol)	Simbolo de Ventana	INT.	Interior
(Symbol)	Simbolo de Ventana	S	Soba
(Symbol)	Simbolo de Ventana	B	Baja

MUIROS		PATRON	
(Symbol)	Columnas o Muros Estructurales	(Symbol)	Demoliciones
(Symbol)	Muro existente	(Symbol)	Topo de Cochablanos
(Symbol)	Muro Bajo	(Symbol)	Techo Fajas
(Symbol)	Muro Nuevo (Diferir Espesor)	(Symbol)	Area Verde
(Symbol)	Muro Existente de Sherlock	(Symbol)	Terraz
(Symbol)	Muro Existente de Duock	(Symbol)	Cerda
(Symbol)	Muro Nuevo de Sherlock	(Symbol)	Metal Espigado
(Symbol)	Muro Nuevo de Duock	(Symbol)	Metal Desplazado
(Symbol)	Hormigon	(Symbol)	Aguja
(Symbol)		(Symbol)	Desmonte de puerta

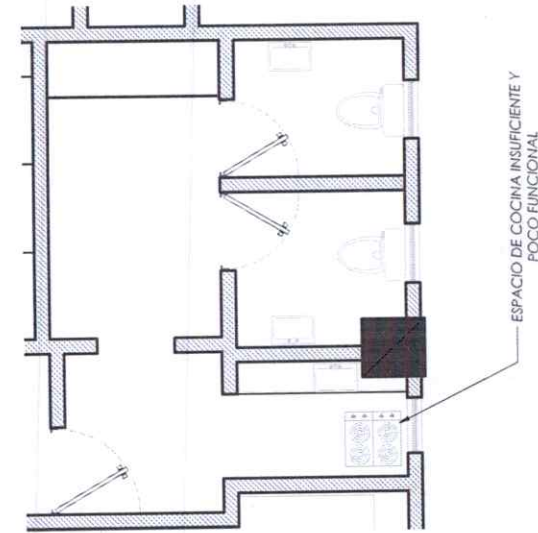
PLANO TRABAJADO POR:
PLANOS: PLANTA DIMENSIONADA PROPUESTA
NO. DE PLANO: 01
PLANOS EN TOTAL: 00

# FISCALÍA MONTE PLATA

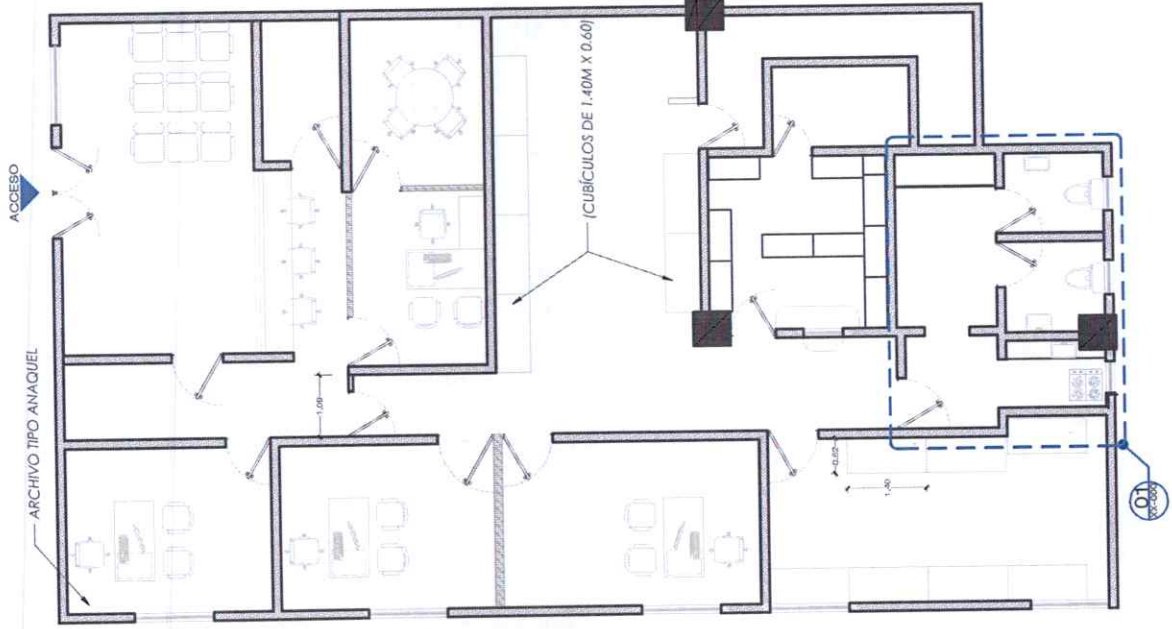
PROYECTO: READECUACIÓN  
ESPACIOS DE LA FISCALIA

ACTUALIZACIÓN:

- 18/10/2022
- 16/11/2022



LEVANTAMIENTO	01
ESCALA: 1/100	AR-01



MUIROS	
	COLUMNAS O MUIROS ESTRUCTURALES
	MURO EXISTENTE
	MURO BAJO
	MURO NUEVO (DEFINIR ESPESOR)
	MURO EXISTENTE DE SHEETROCK
	MURO EXISTENTE DE DUROCK
	MURO NUEVO DE SHEETROCK
	MURO NUEVO DE DUROCK
	HORMIGON
	MURO MADERA SOLAPADA

MOBILIARIO		
CODIGO	DESCRIPCION	CANTIDAD
A1	ESTANTE METALICA	4
E2	ESCRIBANO METALICO 1.40X0.60X0.80	4
M3	MESA DE REUNIONES CIRCULAR 1.20	1

TRABAJADO POR: Marino Arturo Lemberli Velazquez  
PLANOS: ARQUITECTONICOS CÓDIGO: **AR-01**  
NO. DE PLANO: 01 PLANOS EN TOTAL: 05

# FISCALÍA MONTE PLATA

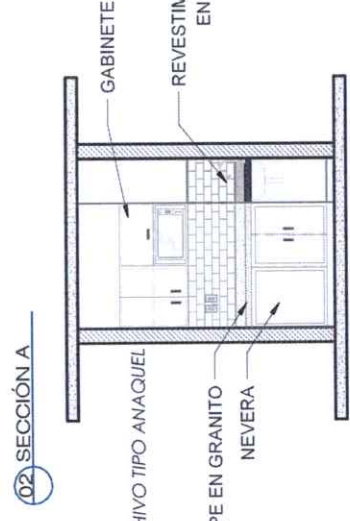
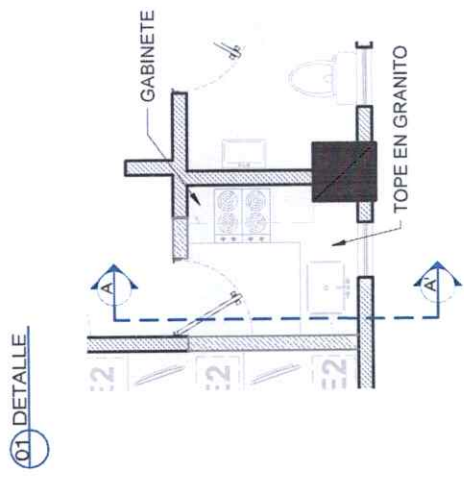
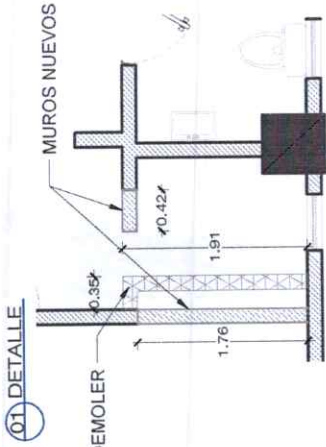
**PROYECTO:** READECUACIÓN ESPACIOS DE LA FISCALIA

**ACTUALIZACIÓN:**

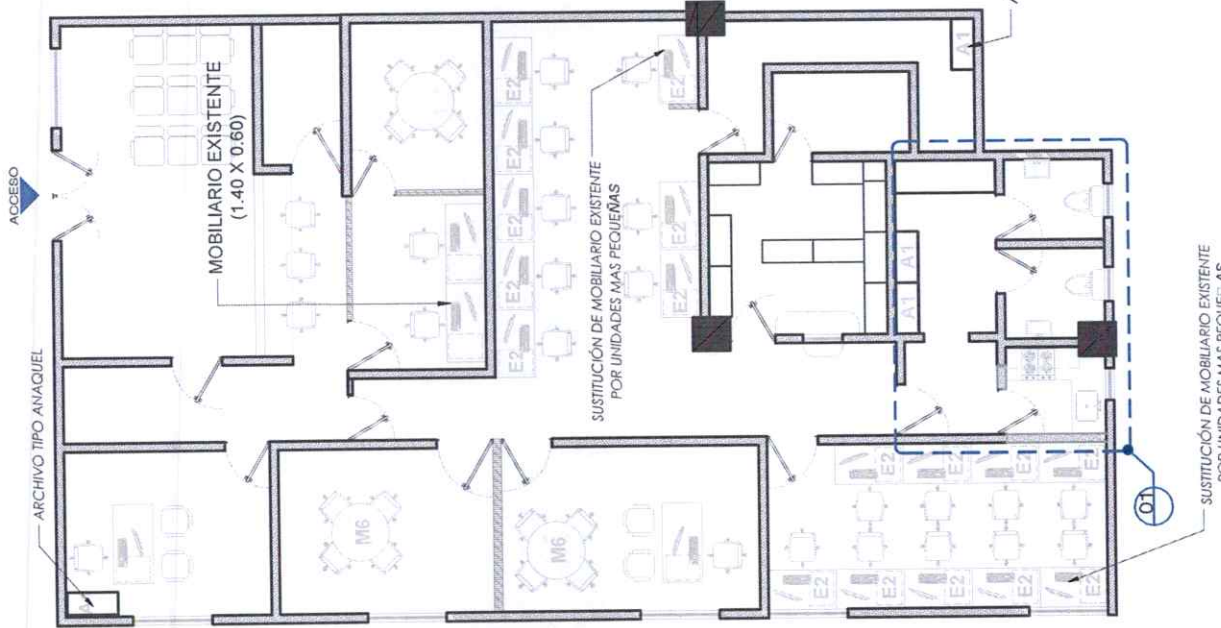
- 18/10/2022
- 16/11/2022

MIROS	
	COLUMNAS O MIROS ESTRUCTURALES
	MURO EXISTENTE
	MURO NUEVO
	MURO NUEVO (DEFINIR ESPESOR)
	MURO EXISTENTE DE SHEETROCK
	MURO EXISTENTE DE DUROCK
	MURO NUEVO DE SHEETROCK
	MURO NUEVO DE DUROCK
	HORMIGON
	MURO MADERA SOLAPADA

CONDICIONES		CANTIDAD	
A1	ESTRUTURA METALICA	4	
E2	SUBSTRATO ACUSTICO E UNICA COLUMNA AEREO	17	
M6	MESA DE REUNIONES CIRCULAR M7	1	



**PROPUESTA**  
ESCALA: 1/100  
02  
AR-01



TRABAJADO POR: Marino Arturo Lambert Velazquez  
PLANOS: ARQUITECTONICOS CÓDIGO: AR-01  
NO. DE PLANO: 03 PLANOS EN TOTAL: 05

# FISCALÍA MONTE PLATA

PROYECTO: READECUACIÓN  
ESPACIOS DE LA FISCALIA

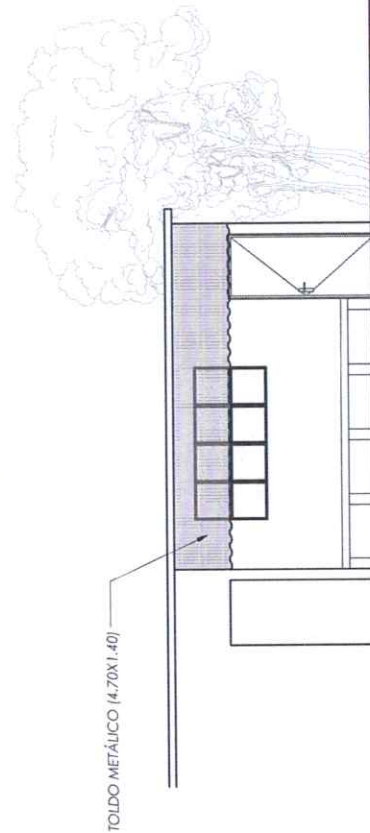
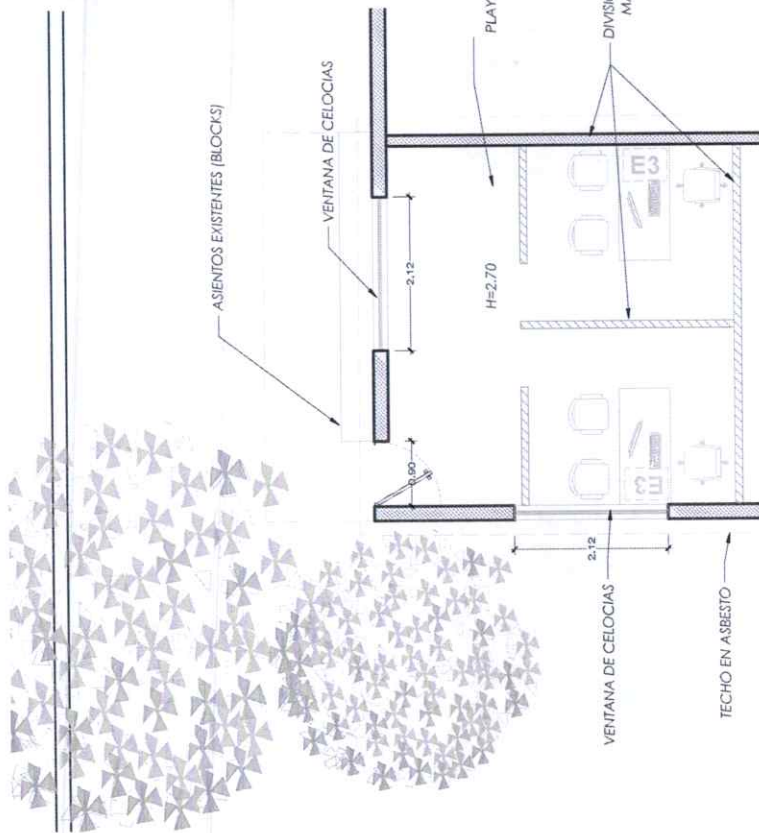
ACTUALIZACIÓN:

- 18/10/2022
- 16/11/2022

MUROS	
	COLUMNAS O MUROS ESTRUCTURALES
	MURO EXISTENTE
	MURO BAJO
	MURO NUEVO (DEFINIR ESPESOR)
	MURO EXISTENTE DE SHEETROCK
	MURO EXISTENTE DE DUROCK
	MURO NUEVO DE SHEETROCK
	MURO NUEVO DE DUROCK
	HORMIGON
	MURO MADERA SOLAPADA



EXTENSIÓN FISCALÍA MONTE PLATA 03  
ESCALA: 1/100 AR-02



ELEVACIÓN FRONTAL 02  
ESCALA: 1/100 AR-02

TRABAJADO POR: Marino Arturo Lemberf Velazquez

PLANOS: ARQUITECTONICOS CÓDIGO: AR-01

NO. DE PLANO: 02 PLANOS EN TOTAL: 05

# FISCALÍA MONTE PLATA

PROYECTO: READECUACIÓN  
ESPACIOS DE LA FISCALIA

ACTUALIZACIÓN:

- 18/10/2022
- 16/11/2022

MUIROS	
	COLUMNAS O MUROS ESTRUCTURALES
	MURO EXISTENTE
	MURO BAJO
	MURO NUEVO (DEFINIR ESPESOR)
	MURO EXISTENTE DE SHEETROCK
	MURO EXISTENTE DE DUROCK
	MURO NUEVO DE SHEETROCK
	MURO NUEVO DE DUROCK
	HORMIGON
	MURO MADERA SOLAPADA

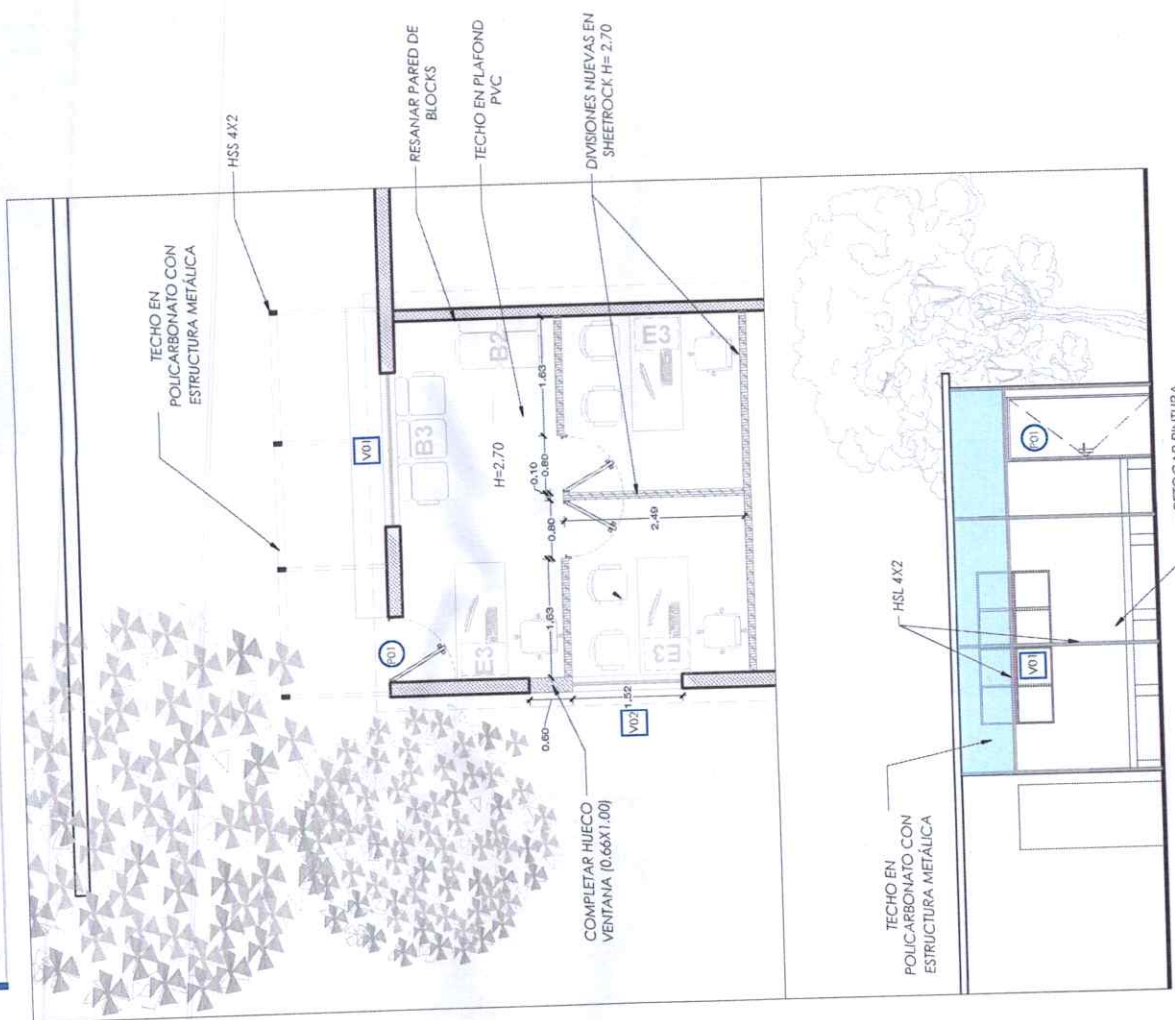
TABLA DE VENTANAS				
NO.	ANCHO	ALTO	DESCRIPCIÓN	CANTIDAD
V1	2,30	1,46	Polícarbonato con patos de vidrio	1
V2	1,52	1,46	Polícarbonato con patos de vidrio	1

TABLA DE PUERTAS				
NO.	ANCHO	ALTO	DESCRIPCIÓN	CANTIDAD
P01	0,90	2,00	Polímero Eca	1

MOBILIARIO		
CODIGO	DESCRIPCIÓN	CANTIDAD
M1	MUEBLES EXISTENTES (L. BUDU)	3
E1	ESCRIBANO ACACUAP L. JUNA CON ANCHICO ABRE	17
M2	MESA DE REUNIONES CIRCULAR 47"	1

TRABAJADO POR: Marino Arturo Lemberl Velazquez  
PLANOS: ARQUITECTONICOS CÓDIGO: AR-01  
NO. DE PLANO: 04 PLANOS EN TOTAL: 05

PROPUESTA EXTENSIÓN FISCALÍA MONTE PLATA 03  
AR-02  
ESCALA: 1/100



ELEVACIÓN FRONTAL 02  
AR-02  
ESCALA: 1/100

# FISCALÍA MONTE PLATA

**PROYECTO:** READECUACIÓN ESPACIOS DE LA FISCALIA

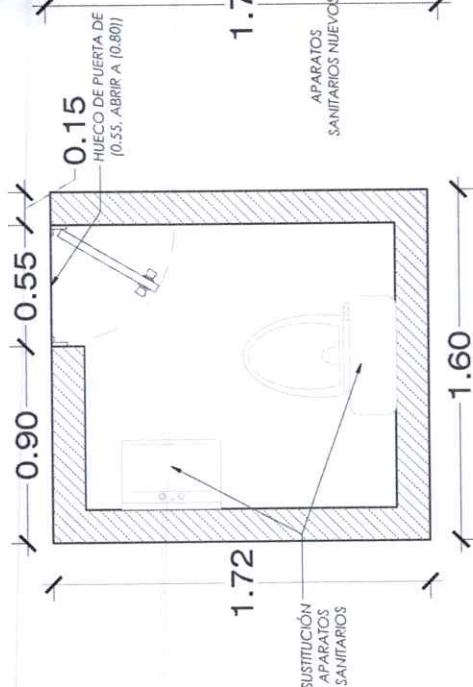
**ACTUALIZACIÓN:**

1. 18/10/2022
2. 16/11/2022

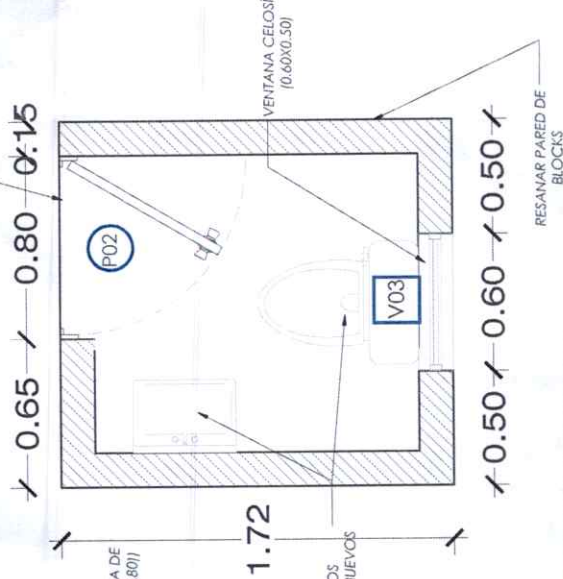
**PROYECTO EXTENSIÓN FISCALÍA MONTE PLATA** 03  
AR-02

ESCALA: 1/100

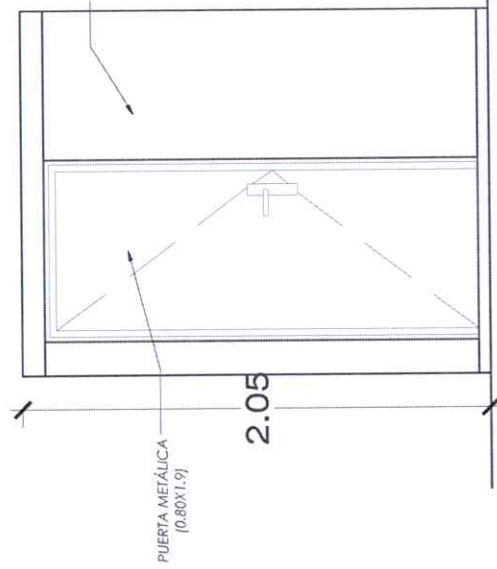
01 LEVANTAMIENTO



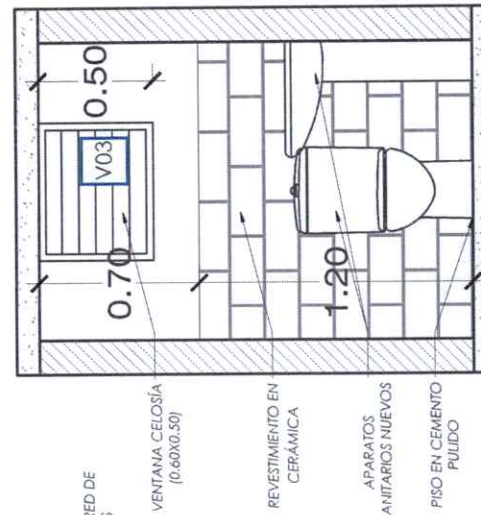
02 PROPUESTA



01 ELEVACION PROPUESTA



02 SECCIÓN PROPUESTA



MUROS	
	COLUMNAS O MUROS ESTRUCTURALES
	MURO EXISTENTE
	MURO BAJO
	MURO NUEVO (DEFINIR ESPESOR)
	MURO EXISTENTE DE SHEETROCK
	MURO NUEVO DE SHEETROCK
	MURO NUEVO DE DUROCK
	HORMIGON
	MURO MADERA SOLAPADA

TABLA DE VENTANAS				
Nº	ANCHO	ALTO	DESCRIPCIÓN	CANTIDAD
V1	2.10	1.00	Frontal con vidrio con patos de vidrio	1
V2	1.52	1.00	Frontal con vidrio con patos de vidrio	1
V3	0.60	0.95	CELOSÍA	1

TABLA DE PUERTAS				
Nº	ANCHO	ALTO	DESCRIPCIÓN	CANTIDAD
P01	0.80	2.05	Metálica	1
P02	0.85	1.95	Tabla / Paredera Metálica	1

MOBILIARIO			
CODIGO	DESCRIPCIÓN	CANTIDAD	
M1	MUEBLES EXISTENTES (1.80X0.80)	3	
M2	ESCRIBANO MODULAR 1.20M CON ARCHIVO-AEREO	17	
M3	MESA DE REUNIONES CIRCULAR 40"	1	

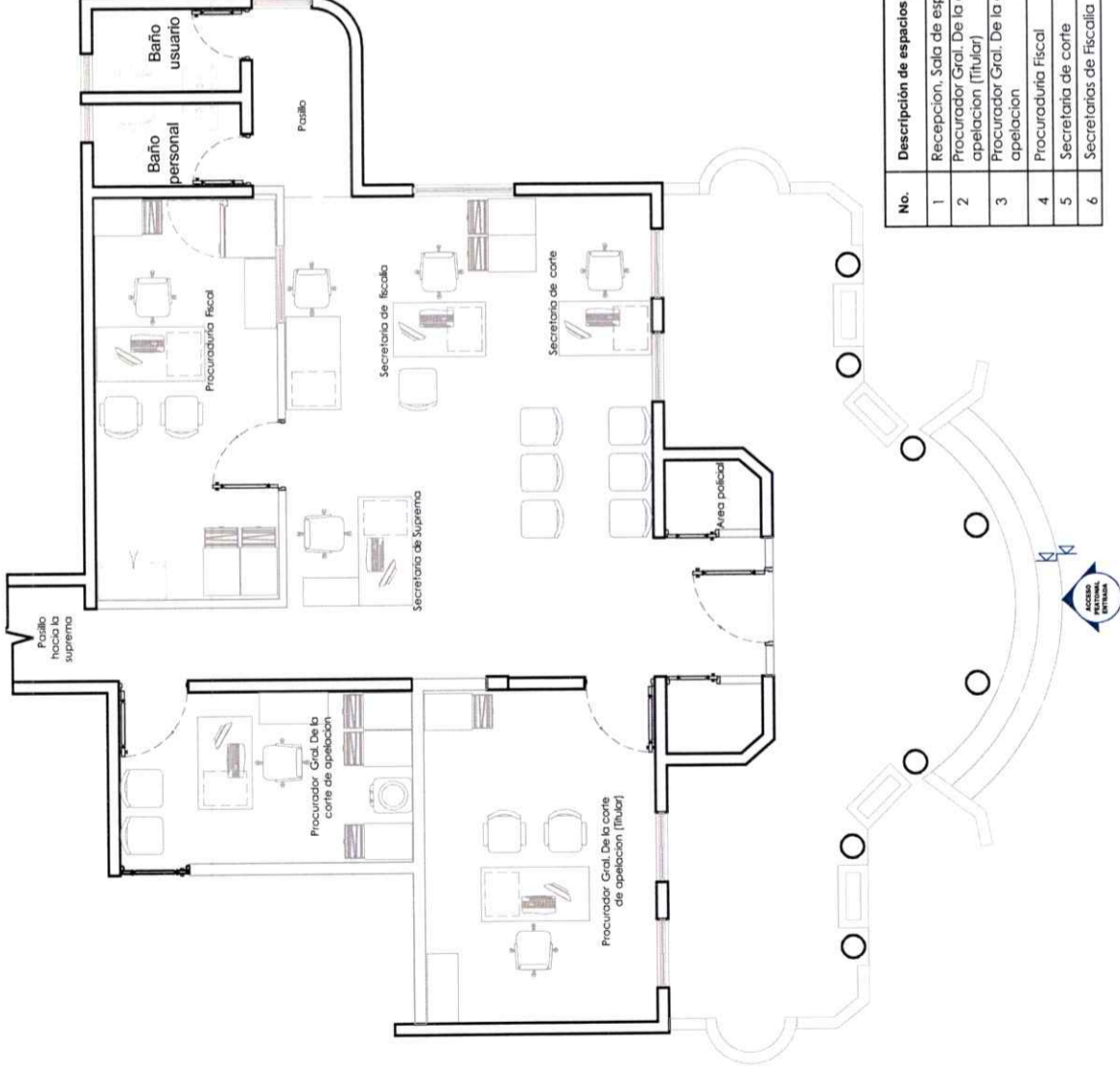
TRABAJADO POR: Marino Arturo Lambert Velazquez  
PLANOS: ARQUITECTONICOS CÓDIGO: AR-01  
NO. DE PLANO: 05 PLANOS EN TOTAL: 05

**ELEVACIÓN FRONTAL** 02  
ESCALA: 1/100 AR-02

PROYECTO: Procuraduría Niños, Niñas  
y Adolescentes NNA

ACTUALIZACIÓN:

- 09/06/2022 DESCRIPCION



No.	Descripción de espacios propuesta	Cantidad de persona
1	Recepción, Sala de espera	-
2	Procurador Gral. De la corte de apelación (titular)	1
3	Procurador Gral. De la corte de apelación	1
4	Procuraduría Fiscal	2
5	Secretaría de corte	1
6	Secretarías de fiscalía	1

PLANTA: LEVANTAMIENTO (EXISTENTE)  
ESCALA: 1/75

MUROS	
	Columnas o Muros Estructurales
	Muro
	Muro Bajo
	Muro de Sheetrock
	Muro de Durock
	Hormigon

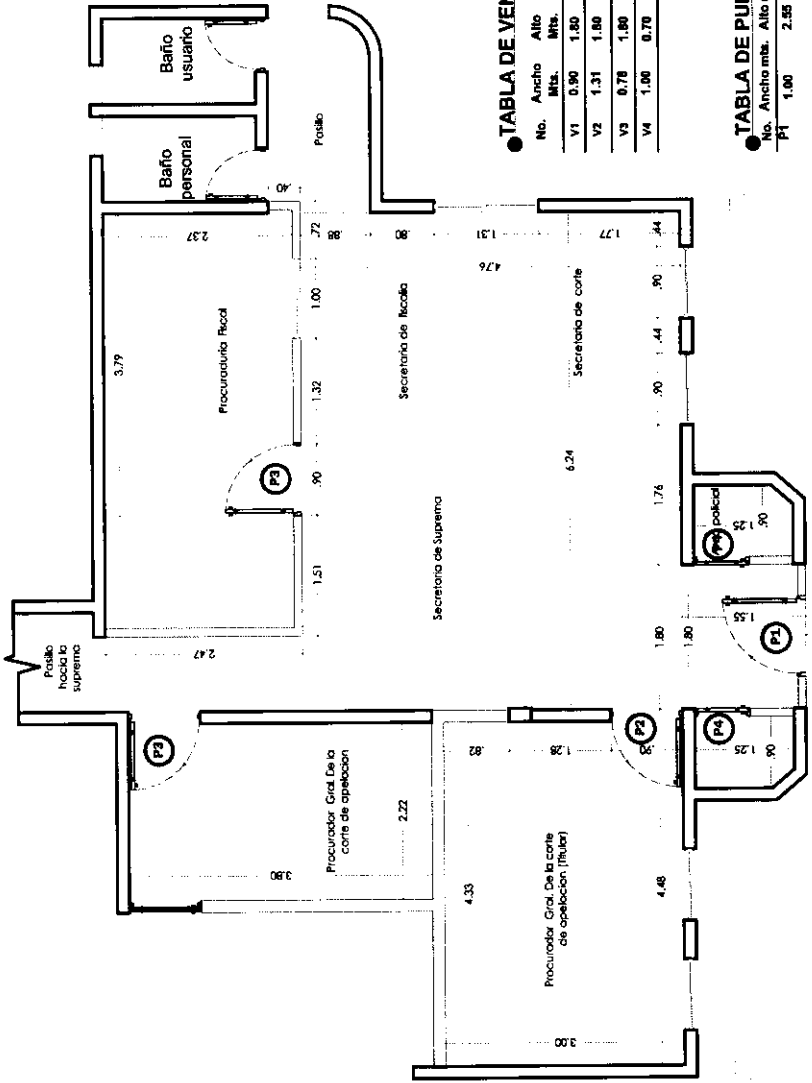
PATRON	
	DEMOLICIONES
	TOPE DE COCINA/BANOS
	TECHO TEJAS
	AREA VERDE
	TIERRA*
	CRISTAL*
	MALLA CICLONICA*
	METAL DESPLEGADO*
	ALUZINK
	MADERA
	MURO DE MADERA SOLAPADA

**NNA- SAN PEDRO  
DE MACORIS**

PROYECTO: Procuraduría Niños, Niñas  
y Adolescentes NNA

ACTUALIZACIÓN:

1. 09/06/2022 DESCRIPCION



● **TABLA DE VENTANAS**

No.	Ancho Mts.	Alto Mts.	SNP Mts.	TIPO	Cantidad
V1	0.90	1.80	1.25	Corrediza de Cristal (Existente)	4
V2	1.31	1.80	1.25	Corrediza de Cristal (Existente)	1
V3	0.78	1.80	1.22	Corrediza de Cristal (Existente)	1
V4	1.00	0.70	1.70	Cristal fijo (Existente)	1

● **TABLA DE PUERTAS**

No.	Ancho mts.	Alto mts.	Material/Tipo	Cantidad Total
P1	1.80	2.55	Madera caoba (Mantenimiento)	1
			Pano fijo ancho (2) 0.40 / altura 2.55	
			1 Trazo fijo ancho 2.80 altura 0.50	
P2	0.90	2.10	Madera pino tratado (Existente)	1
P3	0.90	2.10	Madera pino tratado (Existente)	2
P4	0.70	2.10	Madera pino tratado (Mantenimiento)	2

No.	Descripción de espacios propuesta	Cantidad de personas
1	Recepcion. Sala de espera	-
2	Procurador Gral. De la corte de apelacion (Titular)	1
3	Procurador Gral. De la corte de apelacion	1
4	Procuraduría Fiscal	2
5	Secretaria de corte	1
6	Secretarías de Fiscalía	1

**MUROS**

	Columnas o Muros Estructurales
	Muro
	Muro Bajo
	Muro de Sheetrock
	Muro de Durock
	Hormigon

**PATRON**

	DEMOLICIONES
	TOPE DE COCINA/BANOS
	TECHO TEJAS
	AREA VERDE
	TIERRA*
	CRISTAL*
	MALLA CICLONICA*
	METAL DESPLEGADO*
	ALUZINK
	MADERA
	MURO DE MADERA SOLAPADA

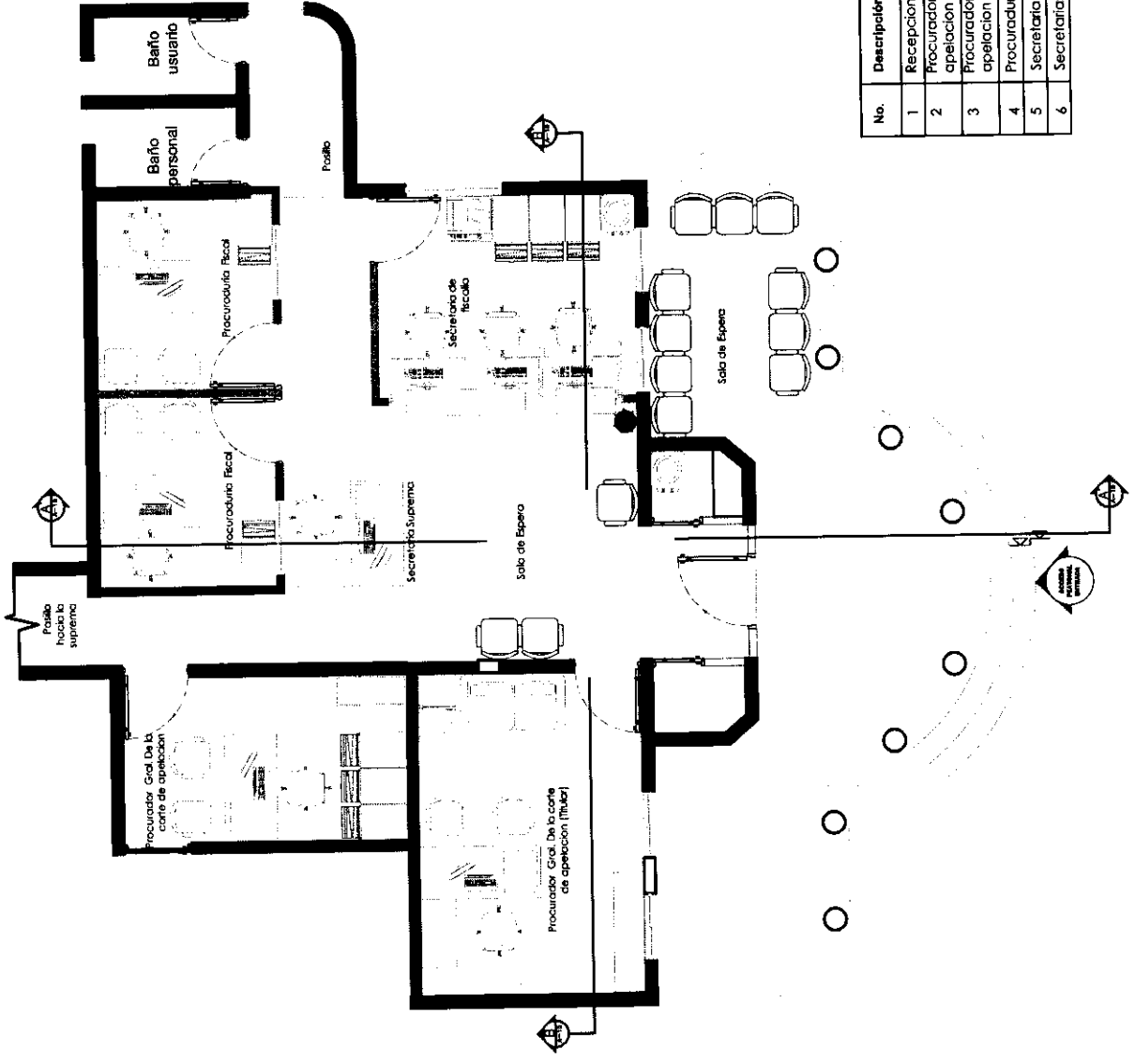
PLANIA: LEVANTAMIENTO (EXISTENTE)  
ESCALA: 1/75

**NNA- SAN PEDRO  
DE MACORIS**

**PROYECTO:** Procuraduría Niños, Niñas  
y Adolescentes NNA

**ACTUALIZACIÓN:**

- 09/06/2022 DESCRIPCION



No.	Descripción de espacios propuesta	Cantidad de persona
1	Recepción, Sala de espera	--
2	Procurador Gral. De la corte de apelación (Juvenil)	1
3	Procurador Gral. De la corte de apelación	1
4	Procuraduría Fiscal	2
5	Secretaría de corte	1
6	Secretarías de Fiscalía	1

**PLANTA:** ARQUITECTONICO (PROPIETA)  
**ESCALA:** 1/75

**MUROS**

	Columnas o Muros Estructurales
	Muro
	Muro Bajo
	Muro de Sheetrock
	Muro de Durock
	Hormigon

**PATRON**

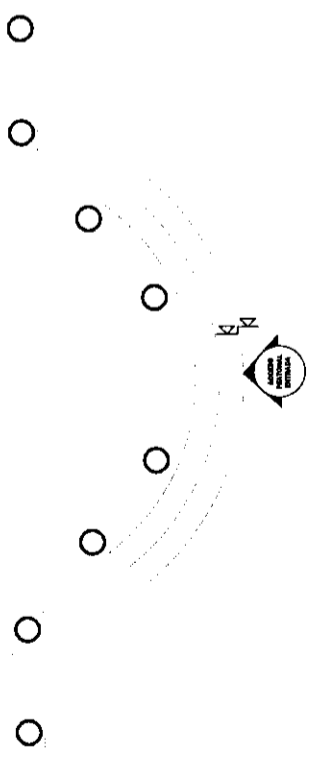
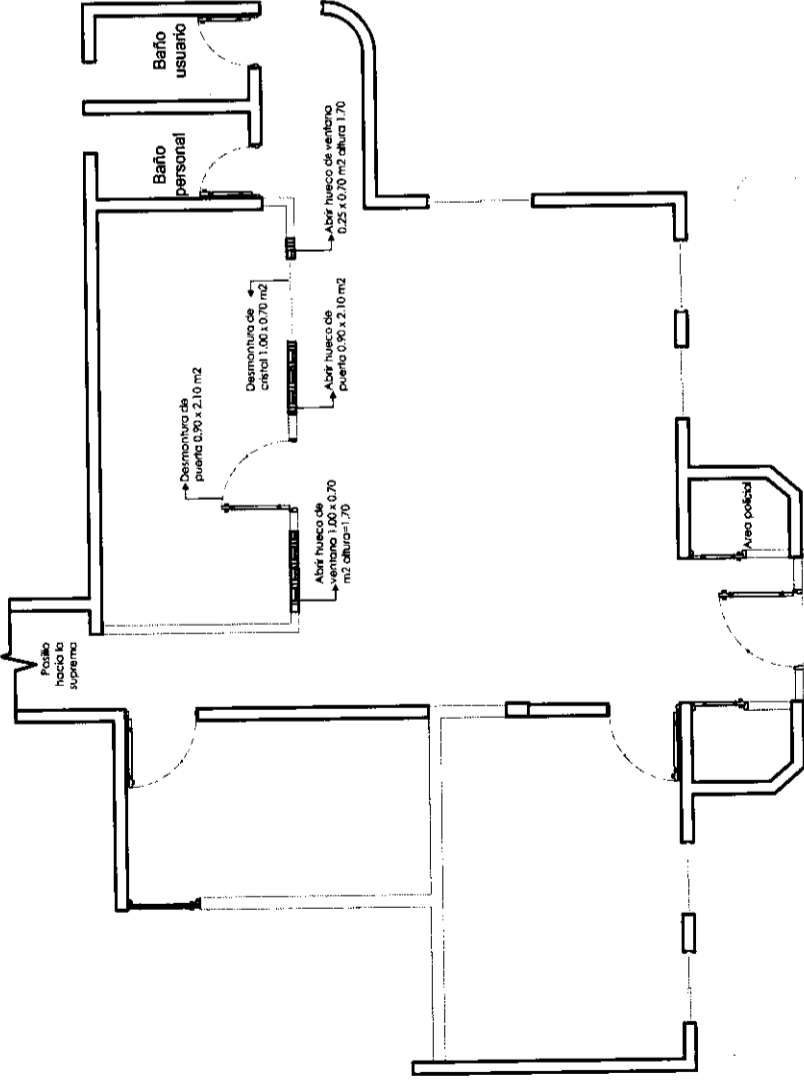
	DEMOLICIONES
	TOPE DE COCINA/BANOS
	TECHO TEJAS
	AREA VERDE
	TIERRA*
	CRISTAL*
	MALLA CICLONICA*
	METAL DESPLEGADO*
	ALUZINK
	MADERA
	MURO DE MADERA SOLAPADA

**NNA - SAN PEDRO  
DE MACORIS**

PROYECTO: Procuraduría Niños, Niñas  
y Adolescentes NNA

ACTUALIZACIÓN:

1. 09/06/2022 DESCRIPCION



PLANTA: TRABAJO  
ESCALA: 1/75

MUROS	
	Columnas o Muros Estructurales
	Muro
	Muro Bajo
	Muro de Sheetrock
	Muro de Durock
	Hormigon

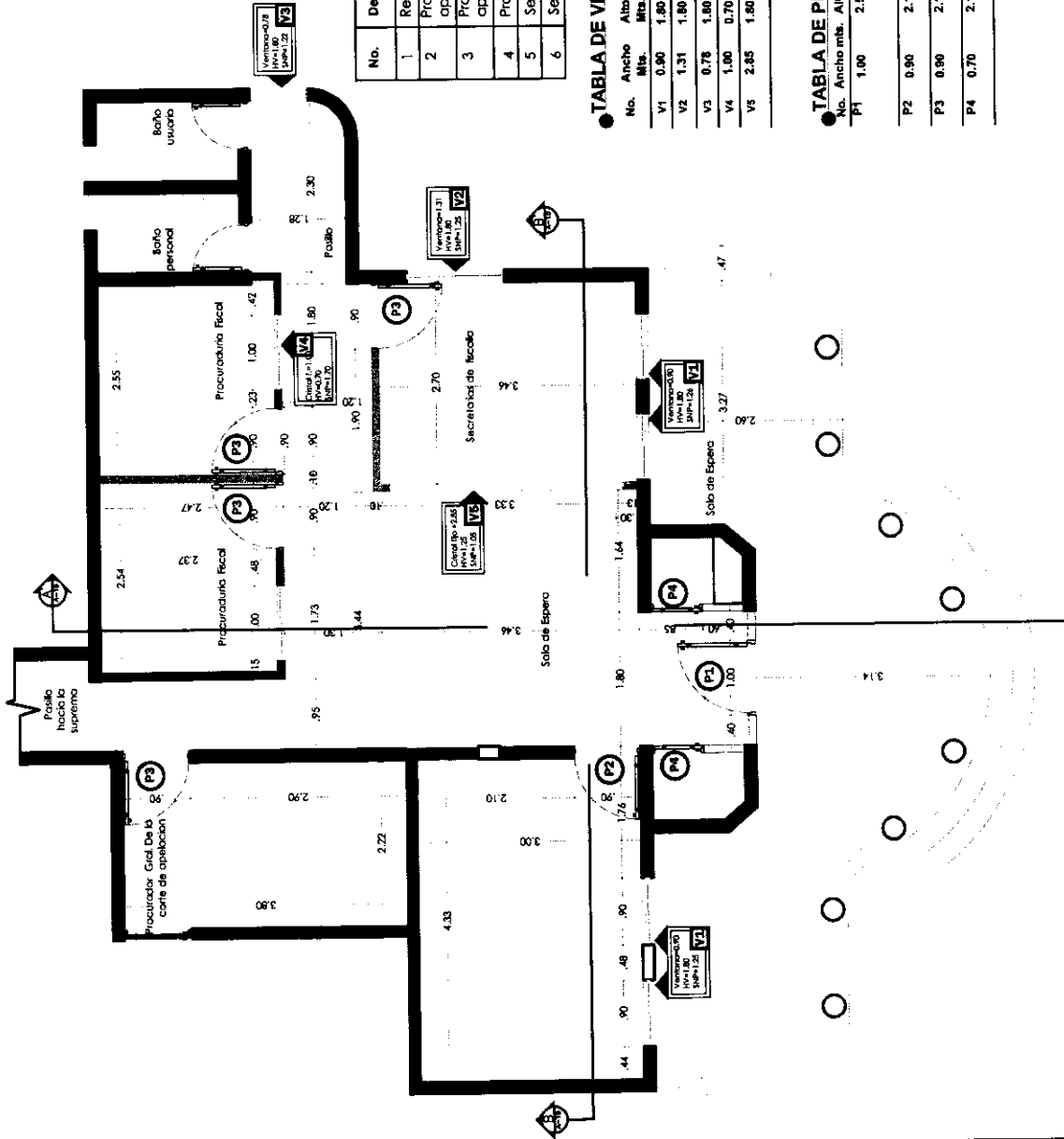
PATRON	
	DEMOLICIONES
	TOPE DE COCINA/BANOS
	TECHO TEJAS
	AREA VERDE
	TIERRA*
	CRISTAL*
	MALLA CICLONICA*
	METAL DESPLEGADO*
	ALUZINK
	MADERA
	MURO DE MADERA SOLAPADA

**NNA - SAN PEDRO  
DE MACORIS**

**PROYECTO: Procuraduría Niños, Niñas  
y Adolescentes NINA**

**ACTUALIZACIÓN:**

- 09/06/2022 DESCRIPCION



No.	Descripción de espacios propia de persona	Cantidad
1	Recepcion, Sala de espera	-
2	Procurador Gral. De la corte de apelacion (Jfifular)	1
3	Procurador Gral. De la corte de apelacion	1
4	Procuraduria Fiscal	2
5	Secretaria de corte	1
6	Secretarias de Fiscalia	1

**● TABLA DE VENTANAS**

No.	Ancho mts.	Alto mts.	SNP mts.	TIPO	Cantidad
V1	0.90	1.90	1.26	Corrediza de Cristal (Existente)	4
V2	1.31	1.80	1.25	Corrediza de Cristal (Existente)	1
V3	0.78	1.80	1.22	Corrediza de Cristal (Existente)	1
V4	1.00	0.70	1.70	Cristal fijo (Existente)	1
V5	2.85	1.80	1.95	Cristal fijo de 3'2" sobre terminado de seguridad. Perfora para fijo	1

**● TABLA DE PUERTAS**

No.	Ancho mts.	Alto mts.	Materia/Tipo	Cantidad Total
P1	1.00	2.85	Madera caoba (Mantenimiento)	1
			Pano fijo ancho (2) 0.40 / altura 2.55	
			1 Tranzo fijo ancho 2.80 / altura 0.50	
P2	0.90	2.10	Madera caoba (Nueva)	1
P3	0.90	2.10	Madera caoba (Nuevas)	4
P4	0.70	2.10	Madera pino tratado (Mantenimiento)	2

**PLANTA: DIMENSIONADA DE TRABAJO**  
**ESCALA: 1/75**

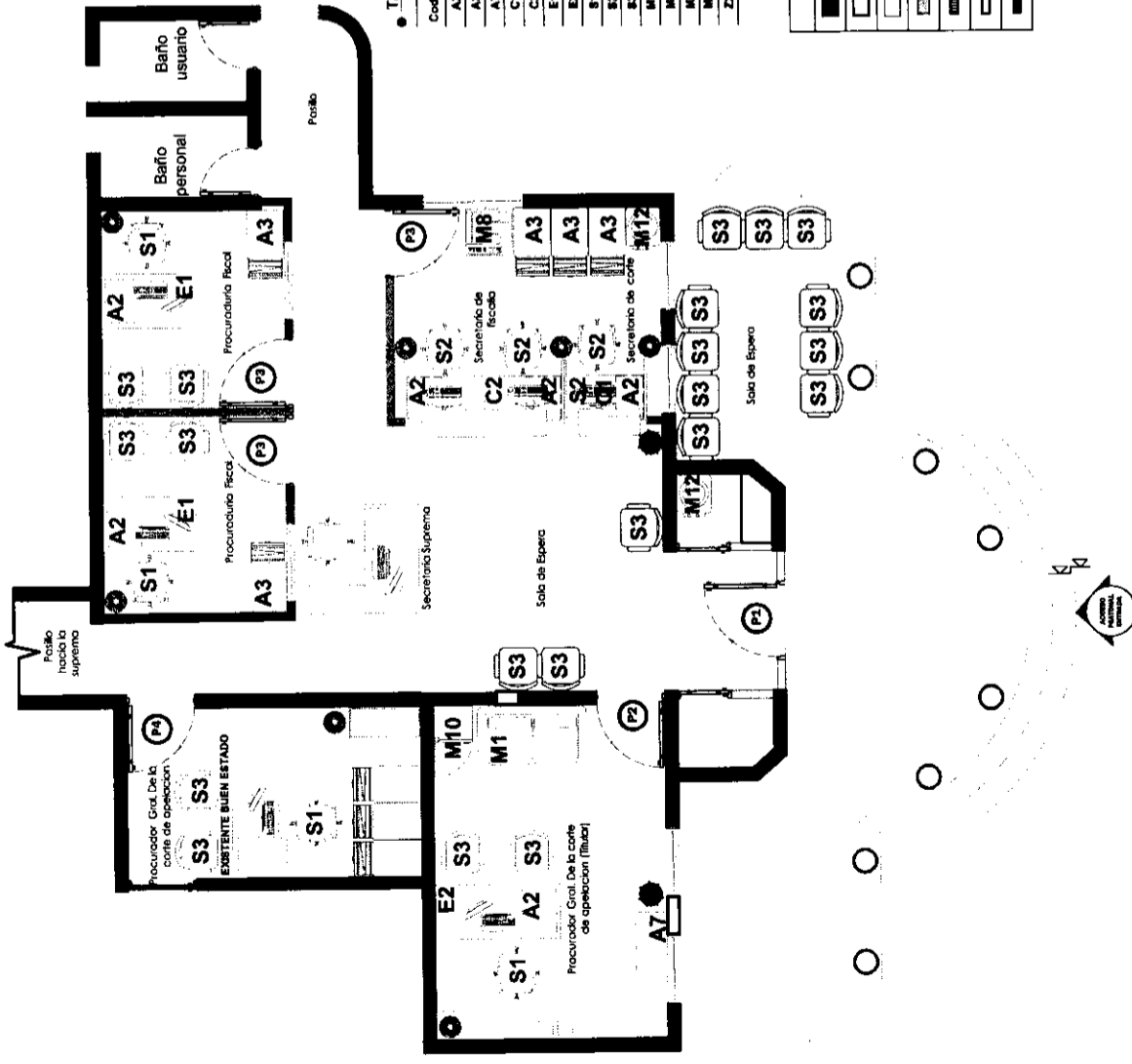
MIUROS	
	Columnas o Muros Estructurales
	Muro
	Muro Bajo
	Muro de Sheetrock
	Muro de Durock
	Hormigon
PATRON	
	DEMOLICIONES
	TOPE DE COCINABANOS
	TECHO TEJAS
	AREA VERDE
	TIERRA*
	CRISTAL*
	MALLA CICLONICA*
	METAL DESPLEGADO*
	ALUZINK
	MADERA
	MURO DE MADERA SOLAPADA

**NNA - SAN PEDRO  
DE MACORIS**

PROYECTO: Procuraduría Niños, Niñas  
y Adolescentes NNA

ACTUALIZACIÓN:

1. 09/06/2022 DESCRIPCION



● TABLA DE MOBILIARIO

Código	Descripción	Cantidad
A2	Archivo Modular Metálico (2 gavetas) (Oficina)	7
A3	Archivo Metálico (4 gavetas)	5
A7	Credencia 16" x 63"	1
C1	Estación modular 24" x 42" con tope de counter	1
C2	Estación modular 24" x 61" con tope de counter	2
E1	Escritorio 28" x 48"	1
E2	Escritorio Ejecutivo 28" x 63" + Retorno 18" x 36"	1
S1	Silla Ergonómica	4
S2	Silla Técnica	3
S3	Silla de Valla (Tapizado c/ brazos)	8
M1	Mueble de 2 pisos	1
M8	Impresora-Fotocopadora	1
M10	Nierro escritorio	1
M12	Bebedero	2
Z1	Zafacon de oficina	7

MUROS	
	Columnas o Muros Estructurales
	Muro existente (Definir espesor)
	Muro Bajo
	Muro Nuevo (Definir Espesor)
	Muro Existente de Sheetrock
	Muro Existente de Durock
	Muro Nuevo de Sheetrock

MUROS	
	Columnas o Muros Estructurales
	Muro
	Muro Bajo
	Muro de Sheetrock
	Muro de Durock
	Hormigon

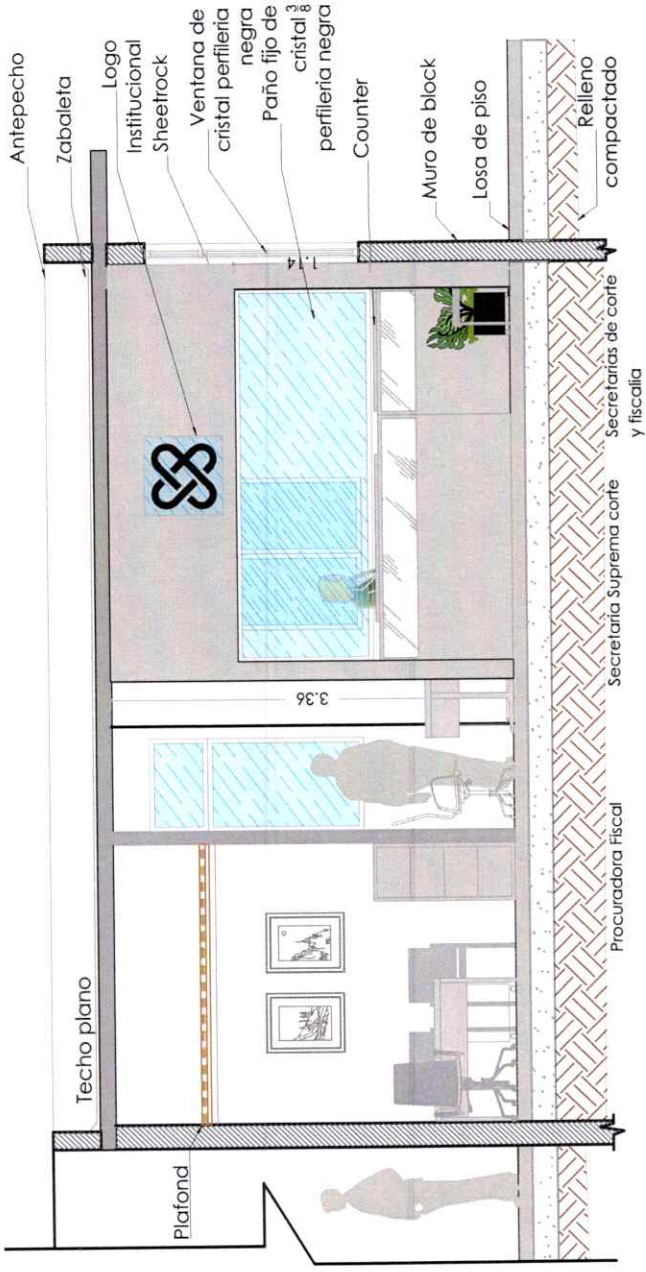
PATRON	
	DEMOLICIONES
	TOPE DE COCINA/BANOS
	TECHO TEJAS
	AREA VERDE
	TIERRA*
	CRISTAL*
	MALLA CICLONICA*
	METAL DESPLEGADO*
	ALUZINK
	MADERA
	MURO DE MADERA SOLAPADA

**NNA- SAN PEDRO DE MACORIS**

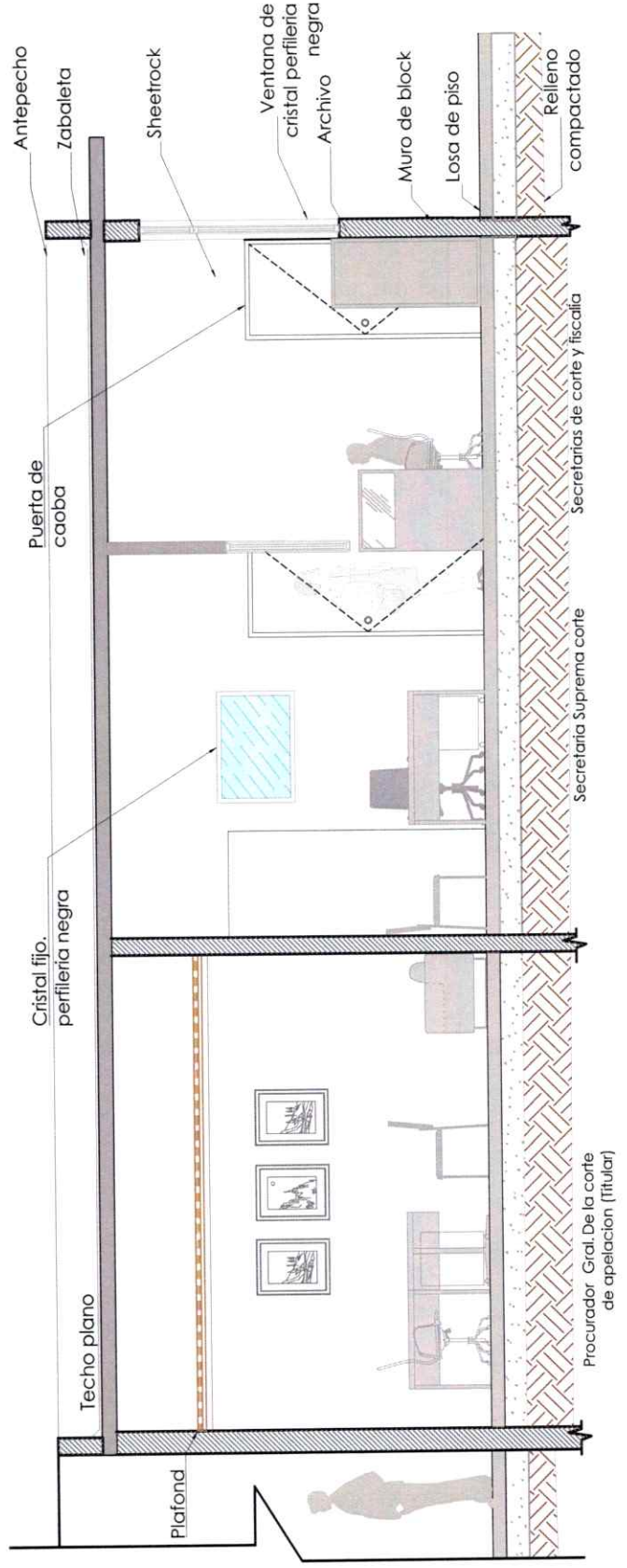
**PROYECTO:** Procuraduría Niños, Niñas y Adolescentes NNA

**ACTUALIZACIÓN:**

- 09/06/2022 DESCRIPCION



SECCIÓN: A-A  
ESCALA: 1/50



SECCIÓN: B-B  
ESCALA: 1/50

MUROS	
	Columnas o Muros Estructurales
	Muro
	Muro Bajo
	Muro de Sheetrock
	Muro de Durock
	Hormigon

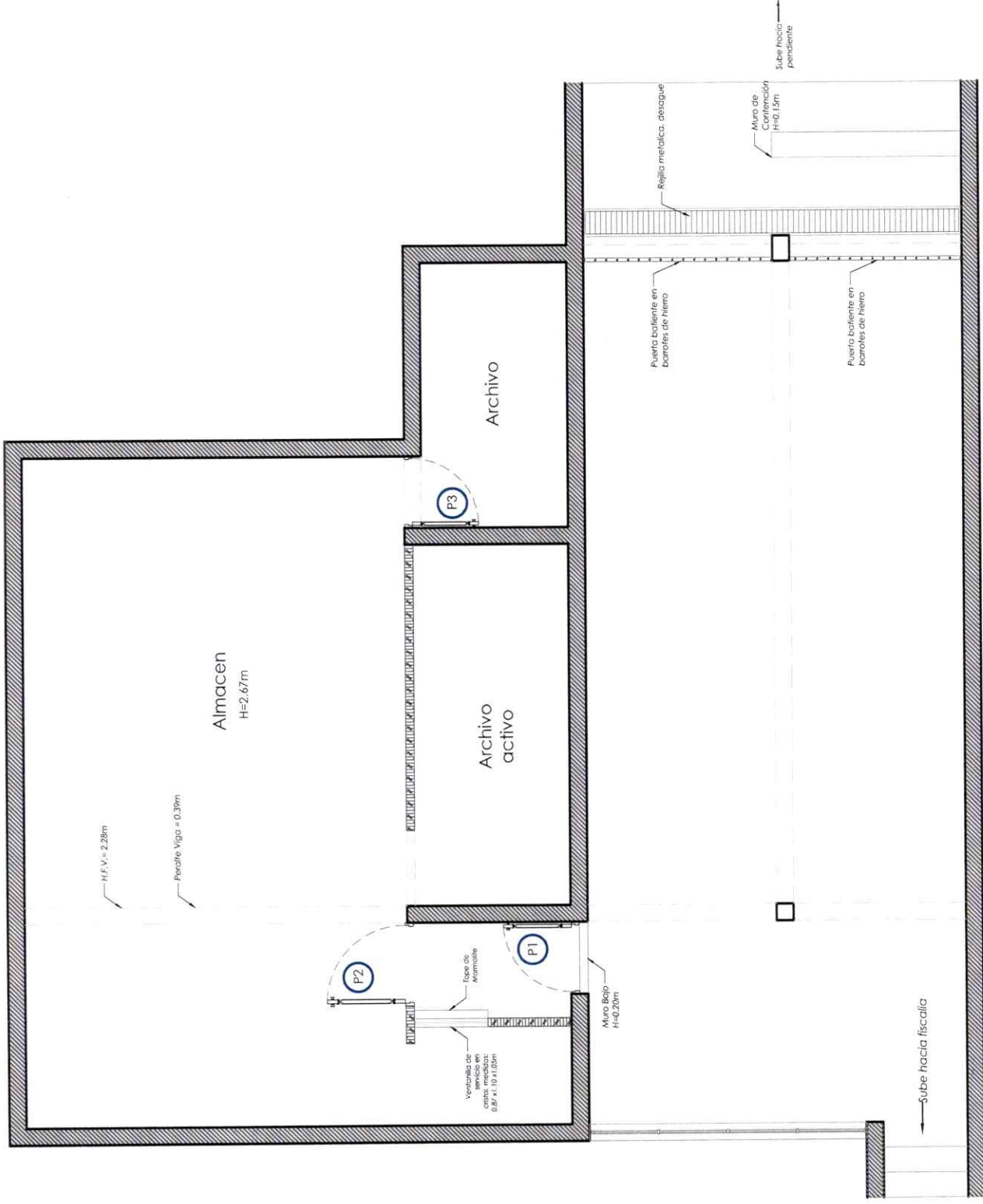
PATRON	
	DEMOLICIONES
	TOPE DE COCINA/BANOS
	TECHO TEJAS
	AREA VERDE
	TIERRA*
	CRISTAL*
	MALLA CICLONICA*
	METAL DESPLEGADO*
	ALUZINK
	MADERA
	MURO DE MADERA SOLAPADA

**FISCALIA DE  
MONTECRISTI**

**PROYECTO:** Remozamiento del Archivo de evidencias, de la Fiscalía de Montecristi, Provincia Montecristi.

**ACTUALIZACIÓN:**

MUROS	
	MURO EXISTENTE DE 20CM
	MURO BAJO
	MURO EXISTENTE DE SHEETROCK



**TABLA DE PUERTAS EXISTENTES**

NO.	ANCHO	ALTO	TRANSÓN	DESCRIPCIÓN	CANTIDAD
P1	0.87	2.20		Hierro y Tola	1
P2	1.00	2.10		Polimetálica blanca	1
P3	0.85	2.10		Polimetálica blanca	1

01  
AR-01

**PLANTA: EXISTENTE**  
**ESCALA: 1/70**

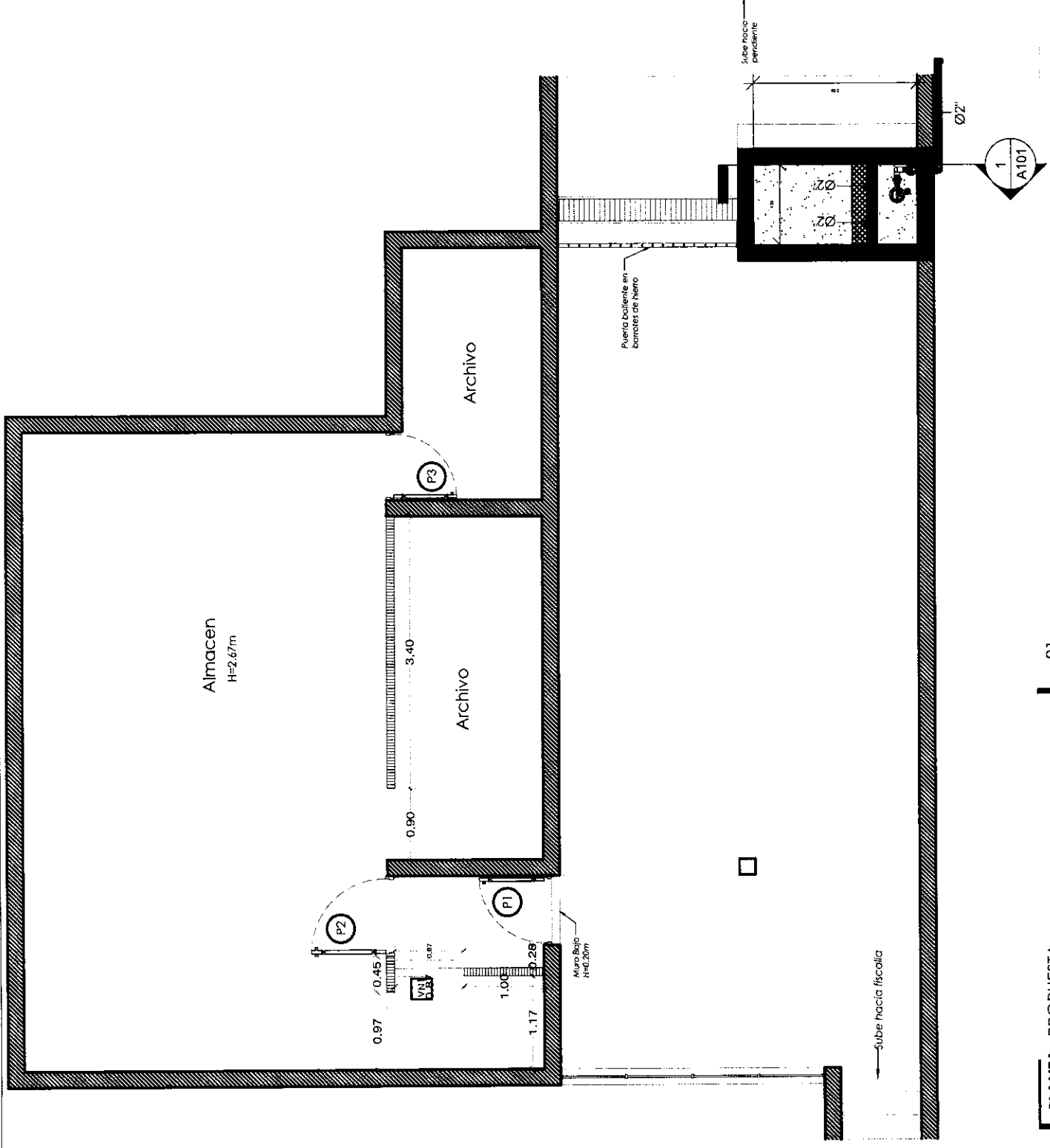
TRABAJADO POR: JEAN CARLOS GOMEZ T.  
PLANOS: ARQUITECTONICOS CÓDIGO: **AR-01**  
NO. DE PLANO: 01 PLANOS EN TOTAL: 05

# FISCALIA DE MONTECRISTI

**PROYECTO:** Remozamiento del  
Archivo de evidencias, de la  
Fiscalía de Montecristi, Provincia  
Montecristi.

**ACTUALIZACIÓN:**

	MUROS
	MURO EXISTENTE DE 20CM
	MURO BAJO
	MURO NUEVO EN DEGLASS 10CM



**PLANTA: PROPUUESTA**  
**ESCALA: 1/70**

01  
AR-02

TABLA DE VENTANAS NUEVAS				CANTIDAD
NO.	ANCHO	ALTO	ASNP	DESCRIPCIÓN
VN1	0.87	1.10	1.05	Tipo ventanilla de Aluminio y vidrio
				1

TRABAJADO POR: JEAN CARLOS GOMEZ I.

PLANOS: ARQUITECTONICOS CODIGO: **AR-02**  
NO. DE PLANO: 02 PLANOS EN TOTAL: 05

FISCALIA DE  
MONTECRISTI

PROYECTO: Remozamiento del  
Archivo de evidencias, de la  
Fiscalia de Montecristi, Provincia  
Montecristi.

ACTUALIZACIÓN:

MUROS	
	MURO EXISTENTE DE 20CM
	MURO BAJO
	MURO EXISTENTE DE SHEETROCK

PATRON	
	DEMOLER/ DESMANTELAR

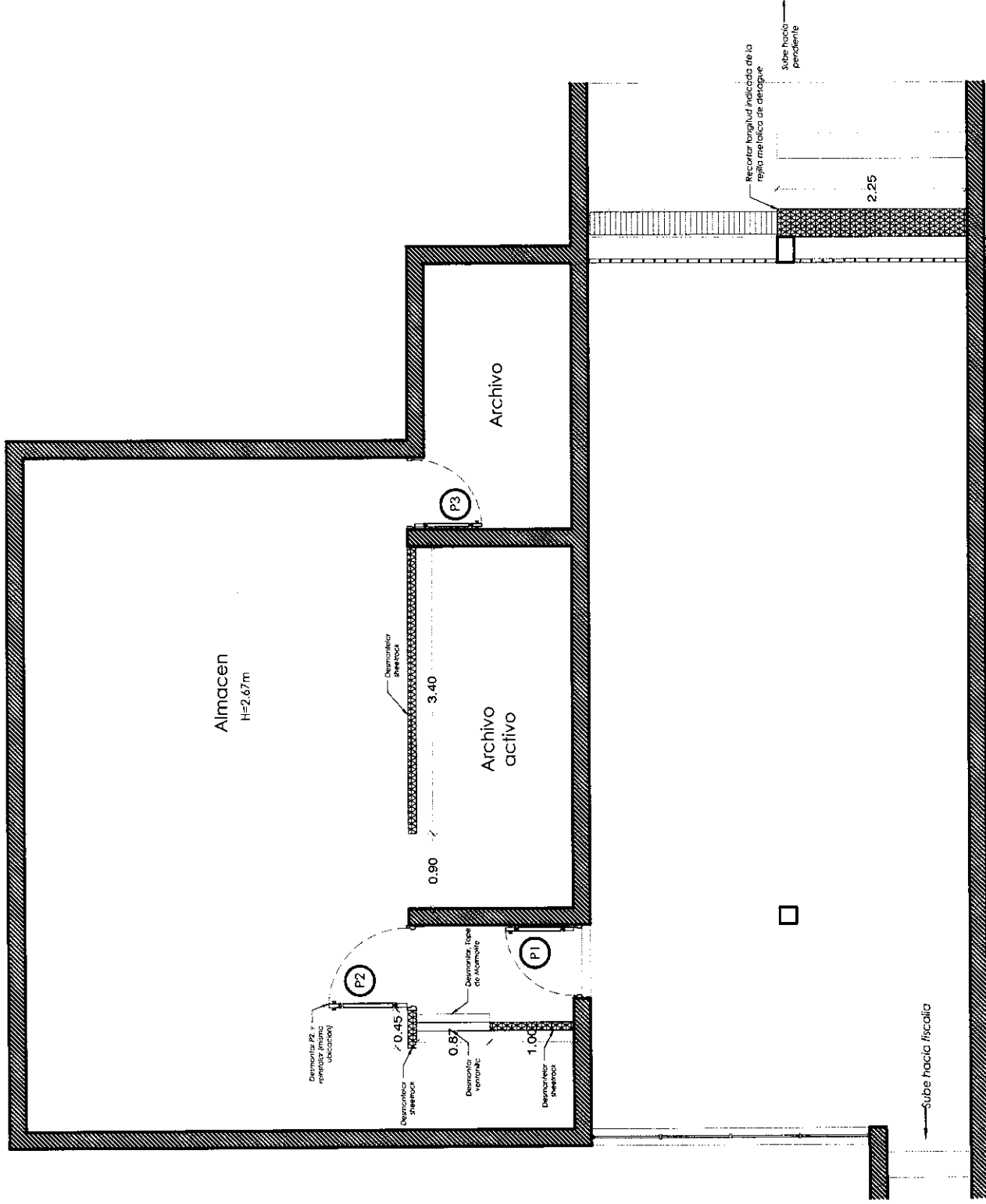


TABLA DE PUERTAS EXISTENTES

NO.	ANCHO	ALTO	TRANSÓN	DESCRIPCIÓN	CANTIDAD
P1	0.87	2.20		Hierro y Tola	1
P2	1.00	2.10		Polimetil blanca	1
P3	0.85	2.10		Polimetil blanca	1

TRABAJADO POR: JEAN CARLOS GOMEZ T.

PLANOS: ARQUITECTONICOS CÓDIGO: AR-03

NO. DE PLANO: 03 PLANOS EN TOTAL: 05

01  
AR-03

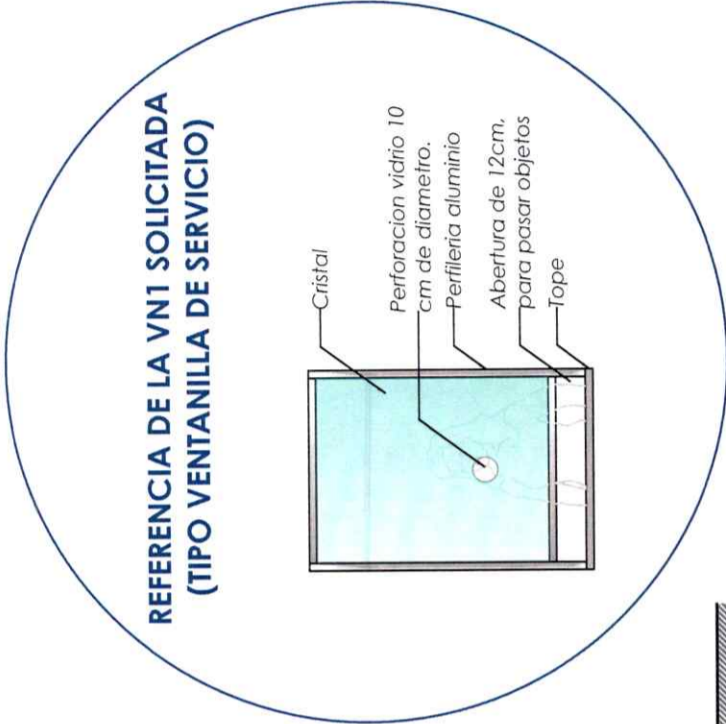
PLANTA: DE DEMOLICIONES  
ESCALA: 1/70

FISCALIA DE MONTECRISTI

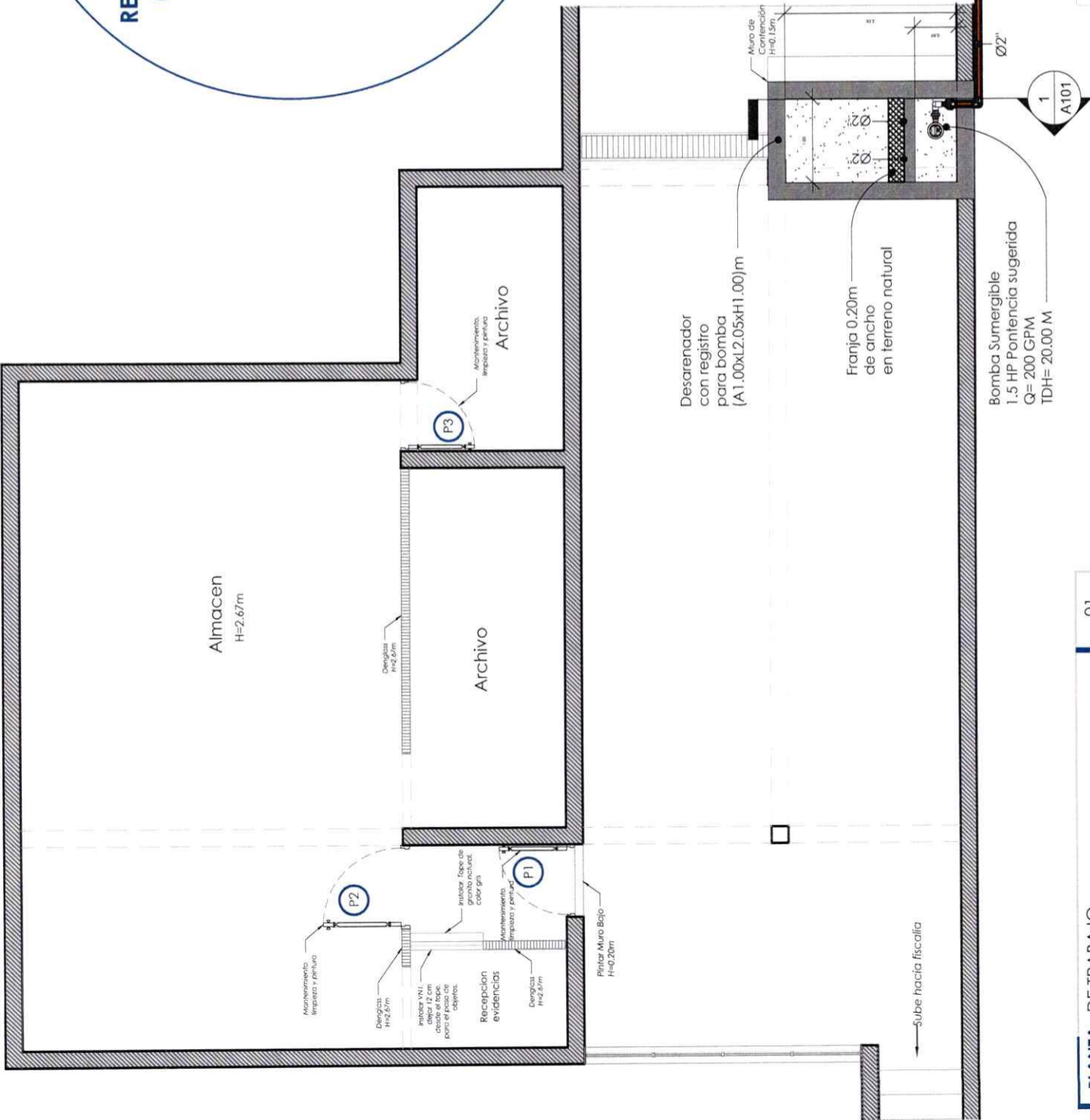
PROYECTO: Remozamiento del Archivo de evidencias, de la Fiscalía de Montecristi, Provincia Montecristi.

ACTUALIZACIÓN:

MUROS	
	MURO EXISTENTE DE 20CM
	MURO BAJO
	MURO NUEVO EN DENGLOSS 10CM



REFERENCIA DE LA VN1 SOLICITADA (TIPO VENTANILLA DE SERVICIO)



NOTA: SE DEBE DAR MANTENIMIENTO DE LIMPIEZA Y PINTURA A TODAS LAS PUERTAS EXISTENTES.

TABLA DE VENTANAS NUEVAS					
NO.	ANCHO	ALTO	ASNIP	DESCRIPCIÓN	CANTIDAD
VN1	0.87	1.10	1.05	Tipo ventanilla de Aluminio y vidrio	1

PLANTA: DE TRABAJO 01  
 ESCALA: 1/70 AR-04

TRABAJADO POR: JEAN CARLOS GOMEZ T.

PLANOS: ARQUITECTONICOS CÓDIGO: AR-04  
 NO. DE PLANO: 04 PLANOS EN TOTAL: 05

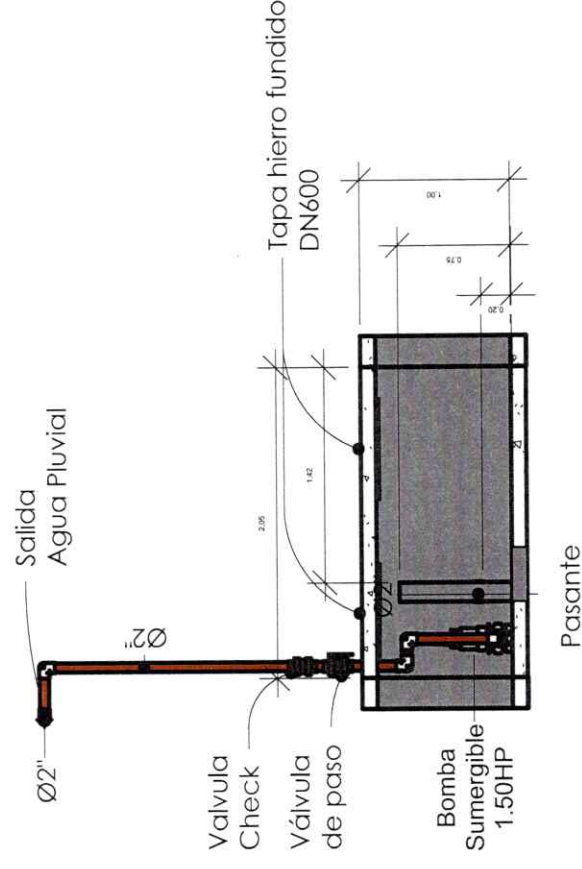
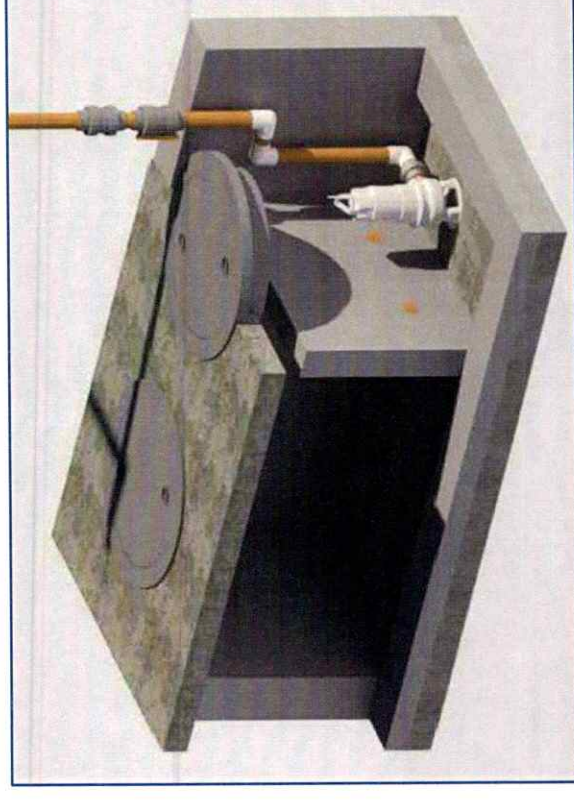
**FISCALIA DE  
MONTECRISTI**

**PROYECTO:** Remozamiento del  
Archivo de evidencias, de la  
Fiscalia de Montecristi, Provincia  
Montecristi.

**ACTUALIZACIÓN:**

MUROS	
	MURO EXISTENTE DE 20CM
	MURO BAJO
	MURO NUEVO EN DEGLASS 10CM

**VISTA TRIDIMENSIONAL DETALLE DE  
CARCAMO DE BOMBEO**



Desarenador  
con registro  
para bomba  
(A1.00xL2.05xH1.00)m

Franja 0.20m  
de ancho  
en terreno natural

Bomba Sumergible  
1.5 HP Potencia sugerida  
Q= 200 GPM  
TDH= 20.00 M

Salida Agua Pluvial  
hacia contener calle  
exterior

Muro de  
Contención  
H=0.15m

Sube hacia  
pendiente

1  
A101

**PLANTA:** DETALLE SANITARIO BOMBA SUMERGIBLE 01  
AR-05  
ESCALA: 1/50

**PLANTA:** SECCION 1-A101  
ESCALA: 1/50

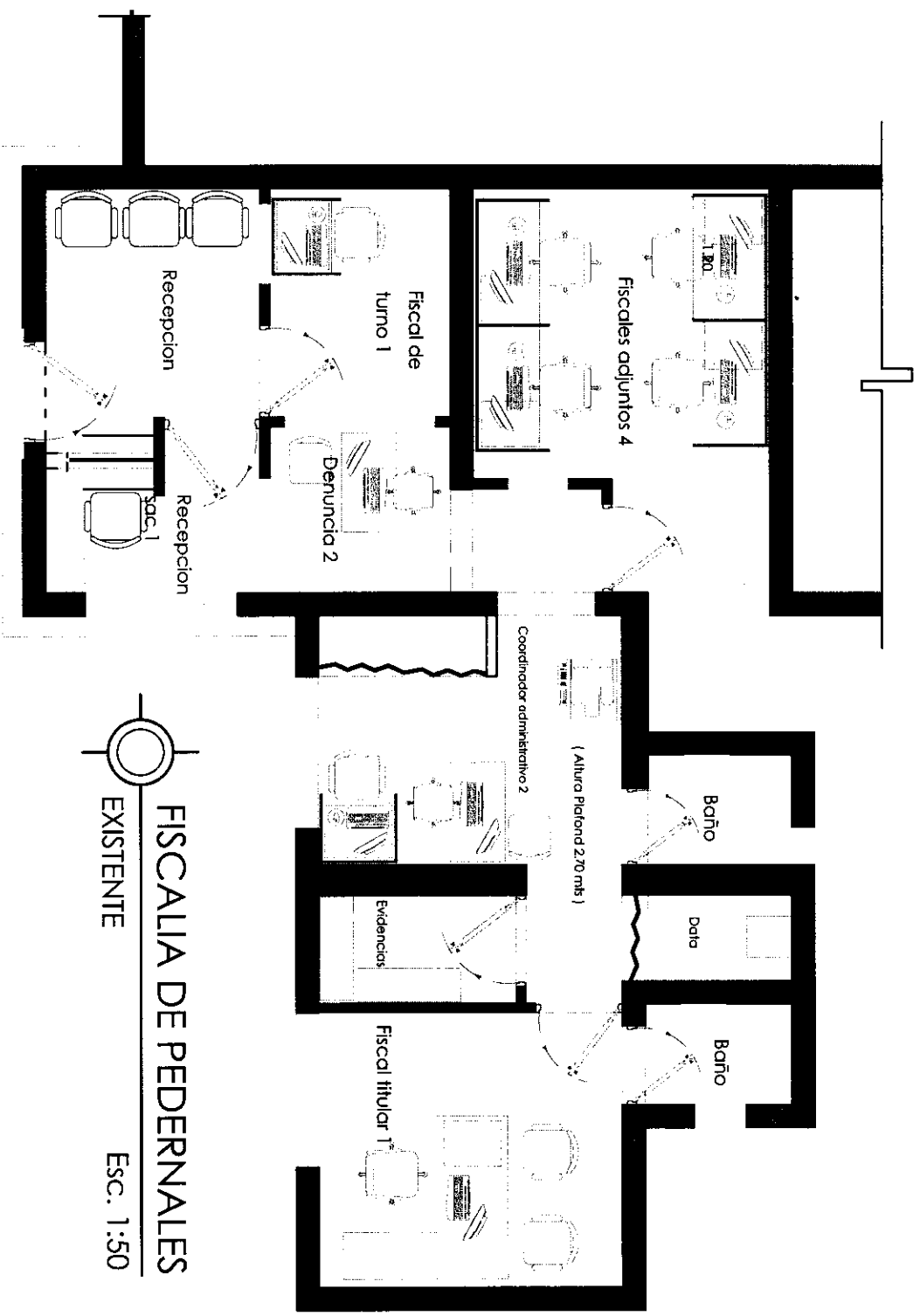
02  
AR-05

TRABAJADO POR: JEAN CARLOS GOMEZ T.

PLANOS: ARQUITECTONICOS CÓDIGO: **AR-05**

NO. DE PLANO: 05 PLANOS EN TOTAL: 05

PLANTA: ARQUITECTONICA EXISTENTE  
ESCALA: 1/50




**FISCALIA DE PEDERNALES**  
 EXISTENTE  
 Esc. 1:50


**PROCURADURIA GENERAL**  
**DE LA REPUBLICA**

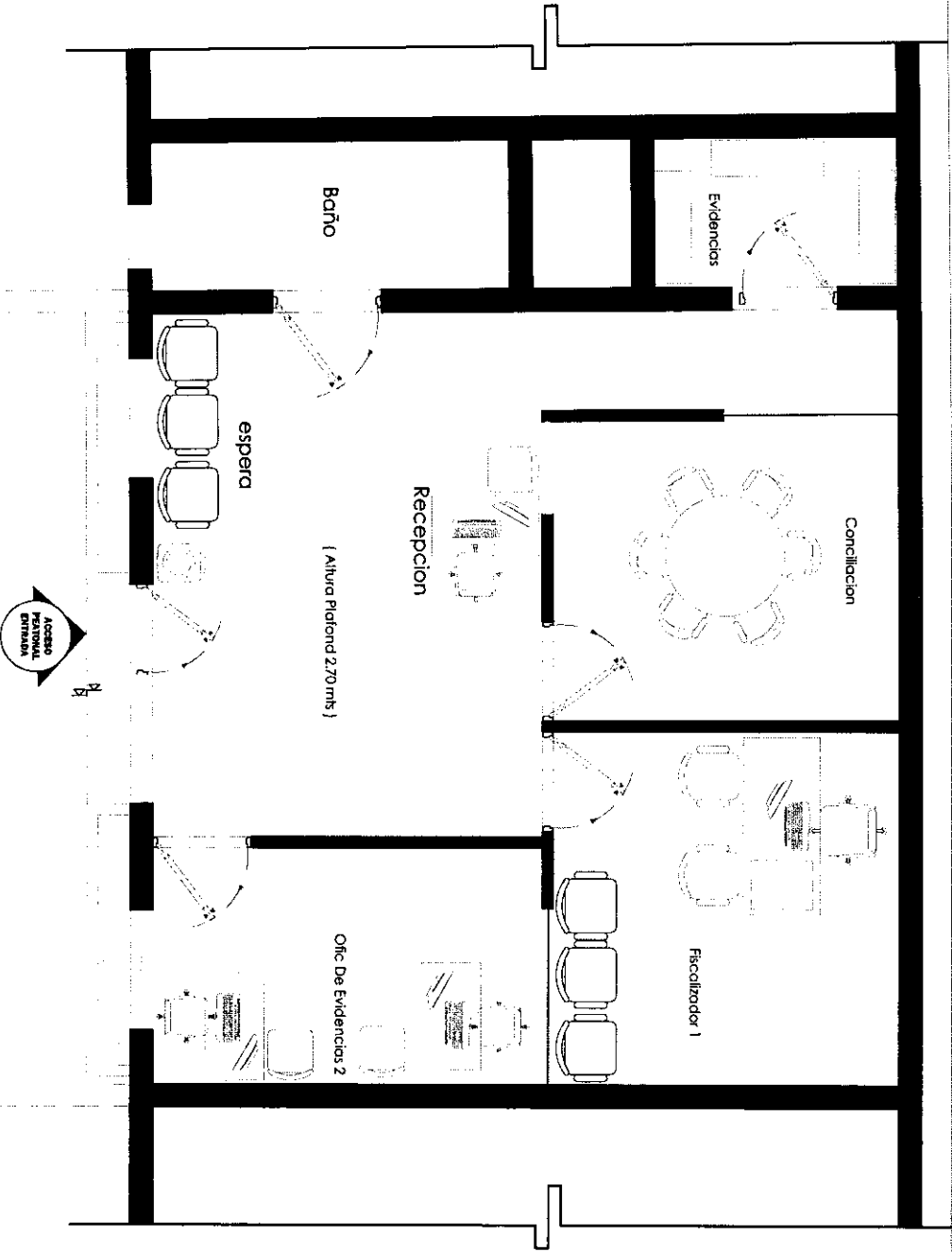
DEPARTAMENTO DE INGENIERIA Y  
 ARQUITECTURA DE LA PROCURADURIA  
 GENERAL

**FISCALIA**  
**PEDERNALES**

PROYECTO: Readequación de fiscalia  
 de pedernales

ACTUALIZACIÓN:

PLANO TRABAJADO POR: UNIDAD DE ARQUITECTOS  
 PLANOS: ARQUITECTONICOS  
 NO. DE PLANO: 01 PLANOS EN TOTAL:



PLANTA:  
ARQUITECTONICA EXISTENTE

**FISCALIA DE PEDERNALES**  
**EDIFICIO DE LA GOBERNACION** Esc. 1:50



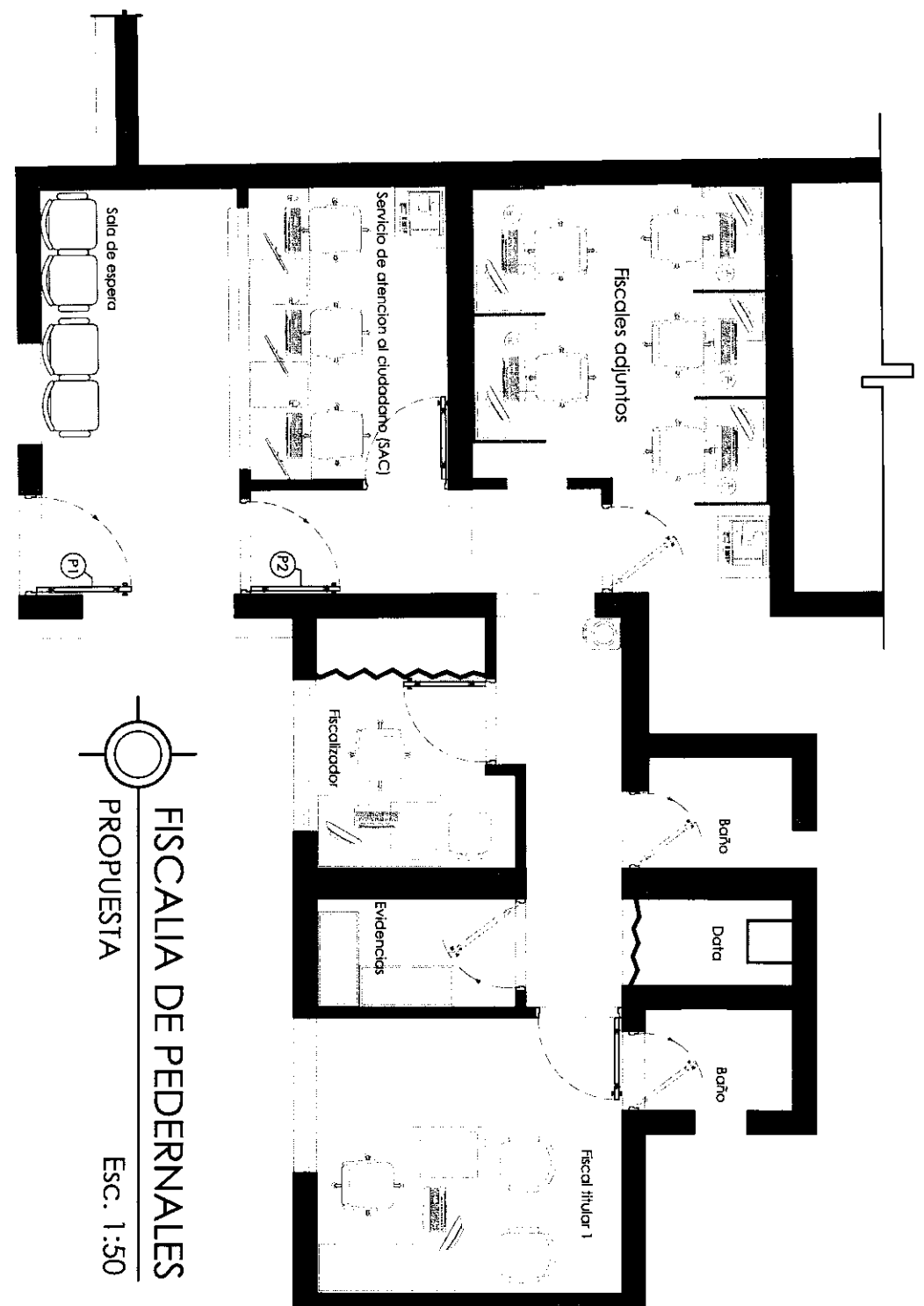
**PROCURADURIA GENERAL  
DE LA REPUBLICA**  
 DEPARTAMENTO DE INGENIERIA Y  
 ARQUITECTURA DE LA PROCURADURIA  
 GENERAL

**FISCALIA  
PEDERNALES**

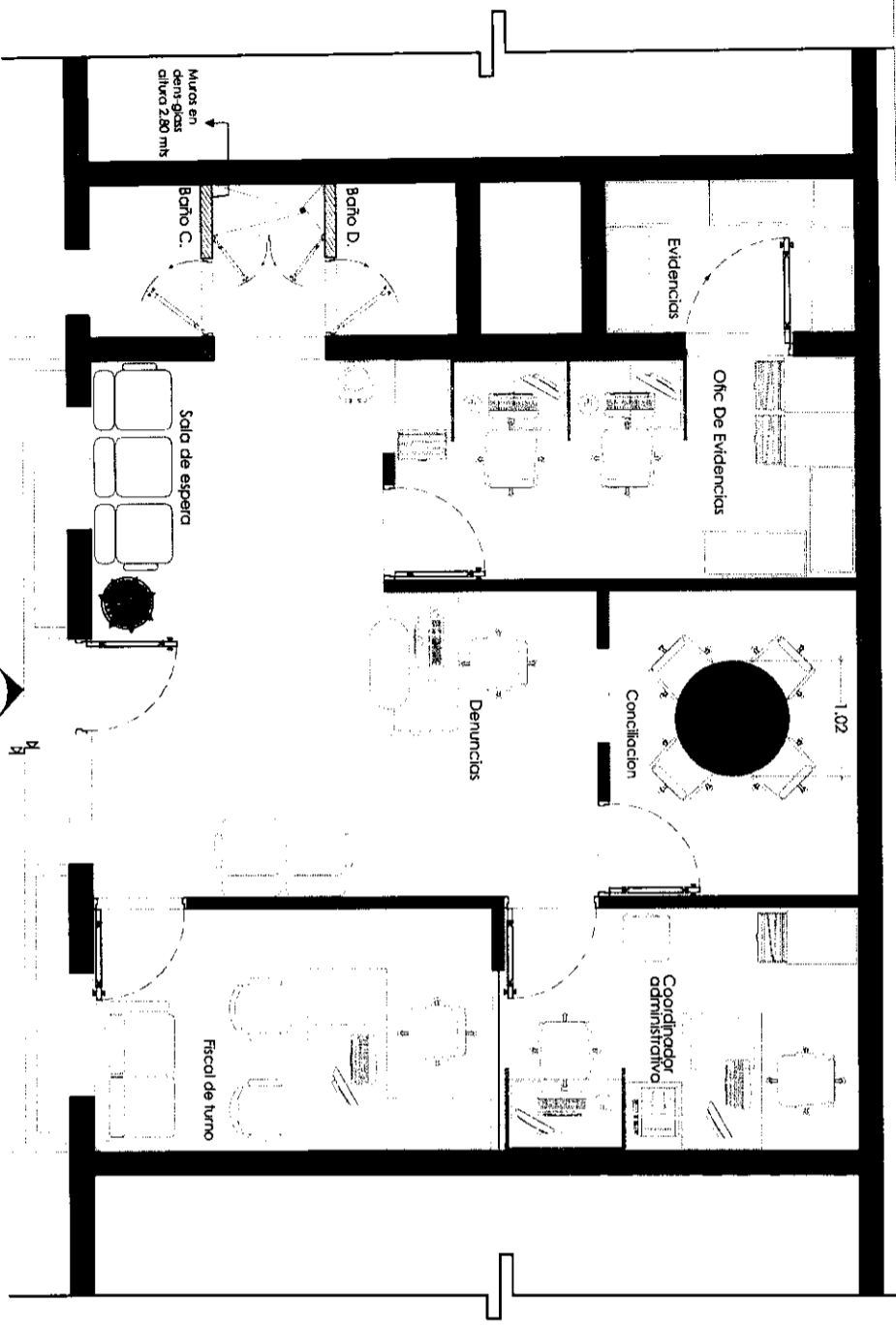
PROYECTO: Readecuación de fiscalia  
de pedernales

ACTUALIZACIÓN:

PLANO TRABAJADO POR: UNIDAD DE ARQUITECTOS  
 PLANOS: ARQUITECTONICOS  
 NO. DE PLANO: 01 PLANOS EN TOTAL



**FISCALIA DE PEDERNALES**  
**PROPUESTA**  
**Esc. 1:50**



PLANTA  
 ESCALA 1/50  
 ARQUITECTONICA PROPUESTA

**FISCALIA DE PEDERNALES**  
**EDIFICIO DE LA GOBERNACION Esc. 1:50**

**PROCURADURIA GENERAL DE LA REPUBLICA**

DEPARTAMENTO DE INGENIERIA Y ARQUITECTURA DE LA PROCURADURIA GENERAL

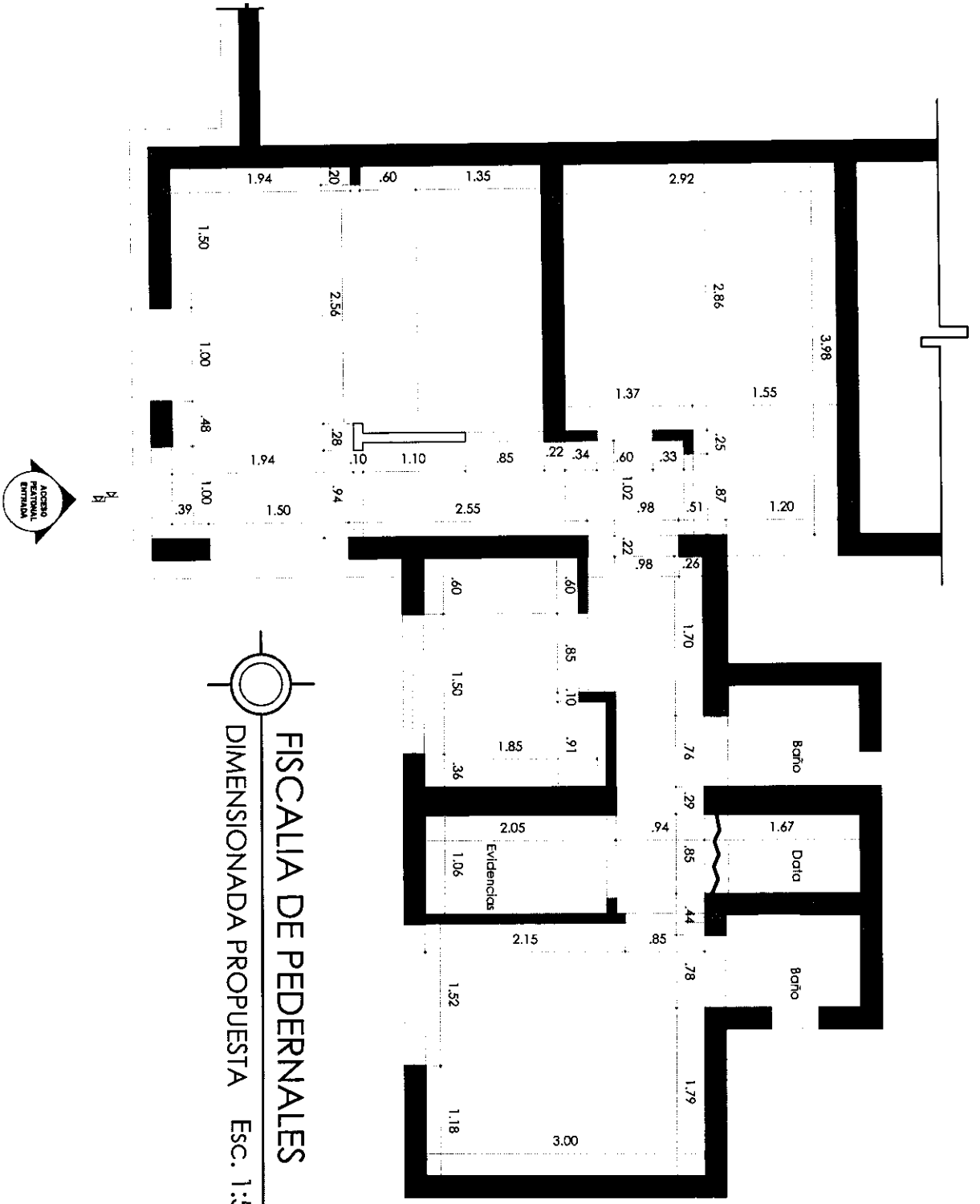
**FISCALIA PEDERNALES**

PROYECTO: Readecuación de fiscalia de pedernales

ACTUALIZACIÓN:

PLANO TRABAJADO POR: UNIDAD DE ARQUITECTOS  
 PLANOS: ARQUITECTONICOS  
 NO. DE PLANO: 01 PLANOS EN TOTAL:

PLANO ARQUITECTÓNICA DIMENSIONADA  
ESCALA: 1/50



FISCALIA DE PEDERNALES  
DIMENSIONADA PROPUESTA Esc. 1:50



DEPARTAMENTO DE INGENIERIA Y  
ARQUITECTURA DE LA PROCURADURIA  
GENERAL

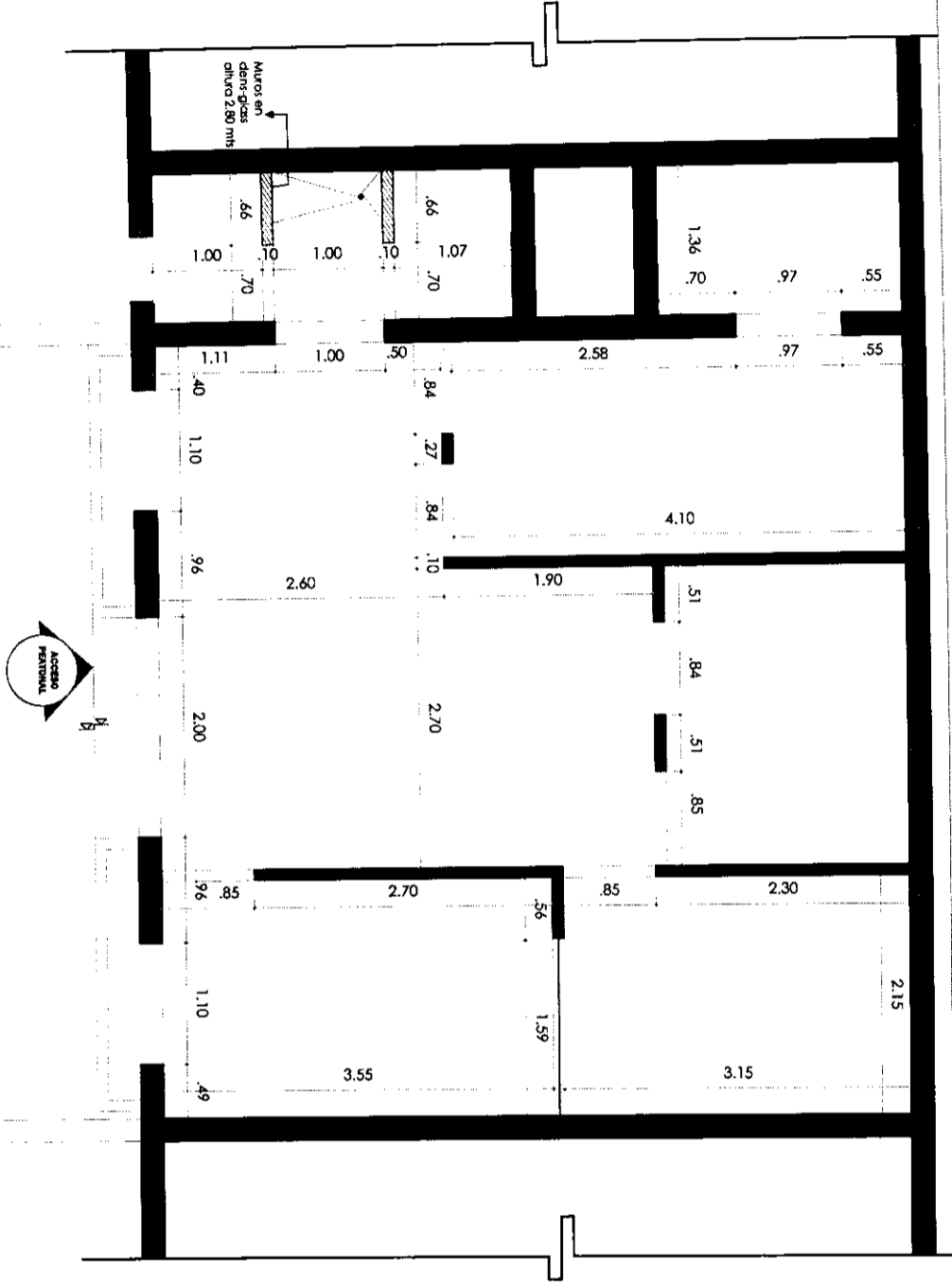
**FISCALIA  
PEDERNALES**

PROYECTO: Readecuación de fiscalia  
de pedernales

ACTUALIZACIÓN:

PLANO TRABAJADO POR: UNIDAD DE ARQUITECTOS  
PLANOS: ARQUITECTONICOS  
NO. DE PLANO: 01 PLANOS EN TOTAL:

PLANTA ARQUITECTONICA DIMENSIONADA  
ESCALA: 1/50



**FISCALIA DE PEDERNALES**  
**DIMENSIONADA PROPUESTA**  
 Esc. 1:50

**PROCURADURIA GENERAL DE LA REPUBLICA**

DEPARTAMENTO DE INGENIERIA Y ARQUITECTURA DE LA PROCURADURIA GENERAL

**FISCALIA PEDERNALES**

PROYECTO: Readecuación de fiscalia de pedernales

ACTUALIZACIÓN:

PLANO TRABAJADO POR: UNIDAD DE ARQUITECTOS  
 PLANOS: ARQUITECTONICOS  
 NO. DE PLANO: 01 PLANOS EN TOTAL:

**NOTA:**  
1-1= Se deben cambiar todos los plifones 94.90 m12  
2-1= Los puertos de entrada comercial (P1 y P2) se van a reutilizar

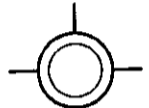
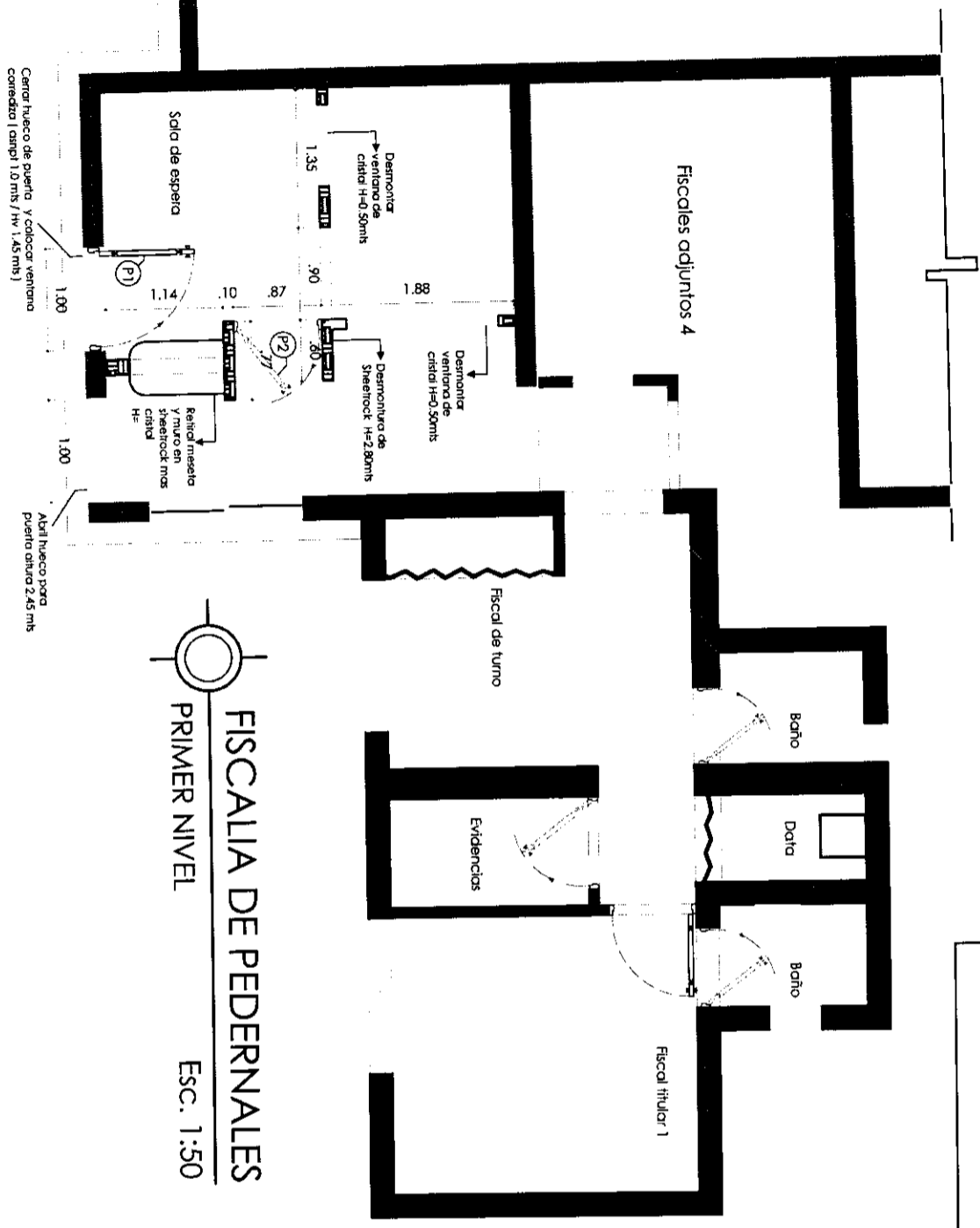


DEPARTAMENTO DE INGENIERIA Y  
ARQUITECTURA DE LA PROCURADURIA  
GENERAL

# FISCALIA PEDERNALES

PROYECTO: Readecuación de fiscalia  
de pedernales

ACTUALIZACIÓN:



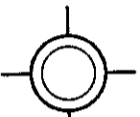
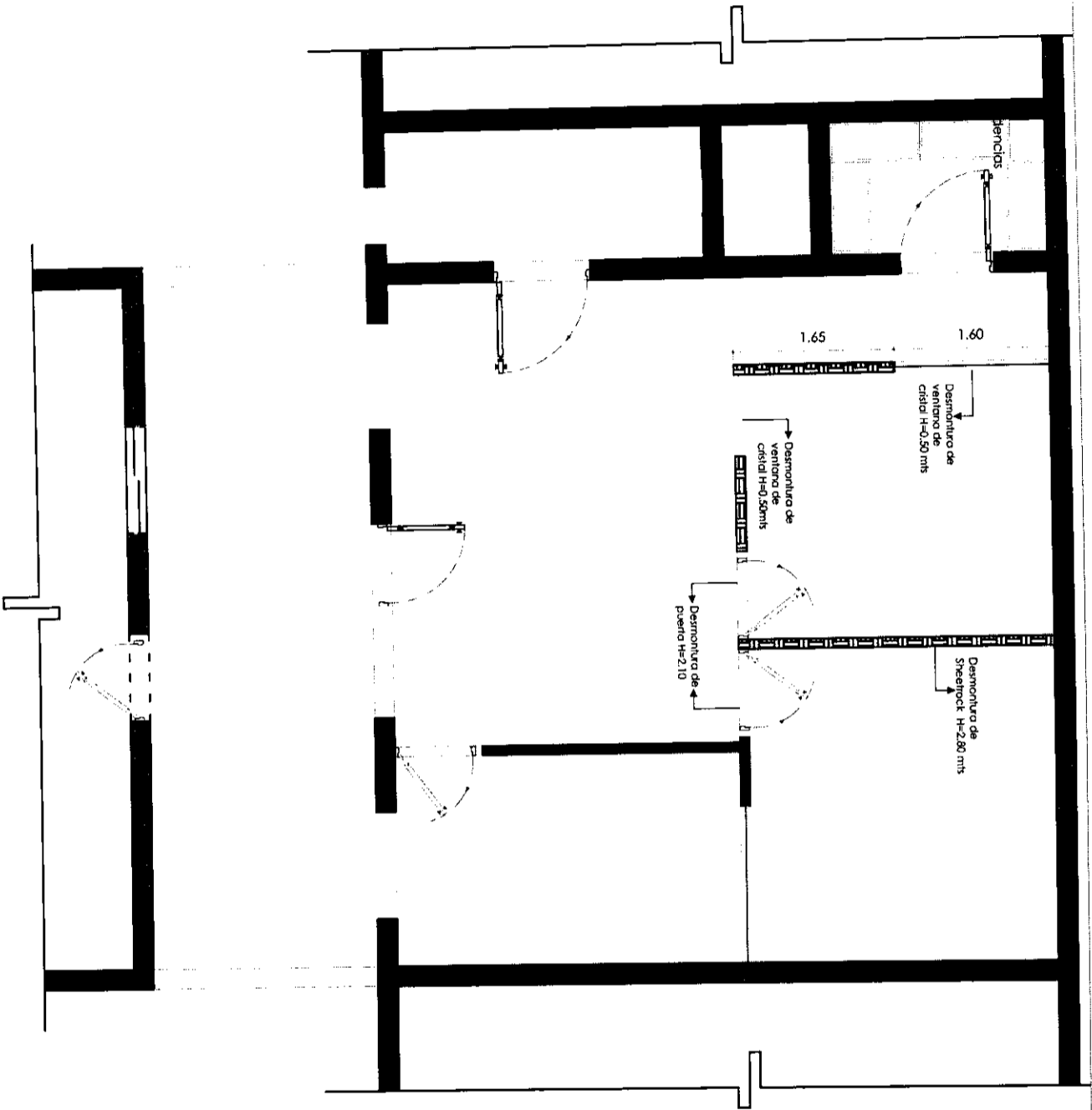
## FISCALIA DE PEDERNALES PRIMER NIVEL Esc. 1:50

PLANTA DE TRABAJOS DE DEMOLICION  
ESCALA: 1/50

PLANO TRABAJADO POR: UNIDAD DE ARQUITECTOS  
PLANOS: ARQUITECTONICOS  
NO. DE PLANO: 01 PLANOS EN TOTAL

PLANTA:  
ESCALA: 1/50

DE TRABAJOS DE DEMOLICION



**FISCALIA DE PEDERNALES**  
**EDIFICIO DE LA GOBERNACION Esc. 1:50**

**PROCURADURIA GENERAL  
 DE LA REPUBLICA**

**DEPARTAMENTO DE INGENIERIA Y  
 ARQUITECTURA DE LA PROCURADURIA  
 GENERAL**

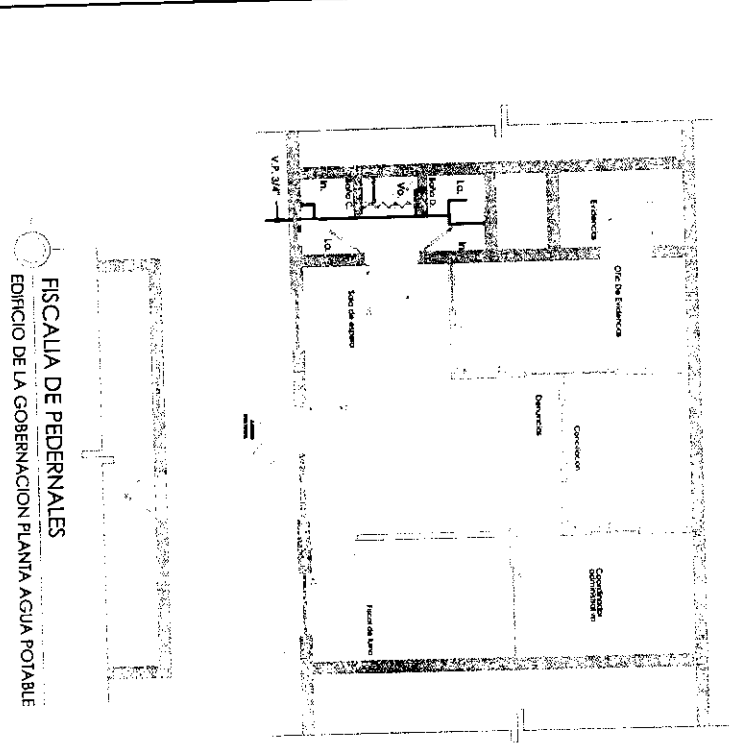
**FISCALIA  
 PEDERNALES**

**PROYECTO: Readequación de fiscalía  
 de pedernales**

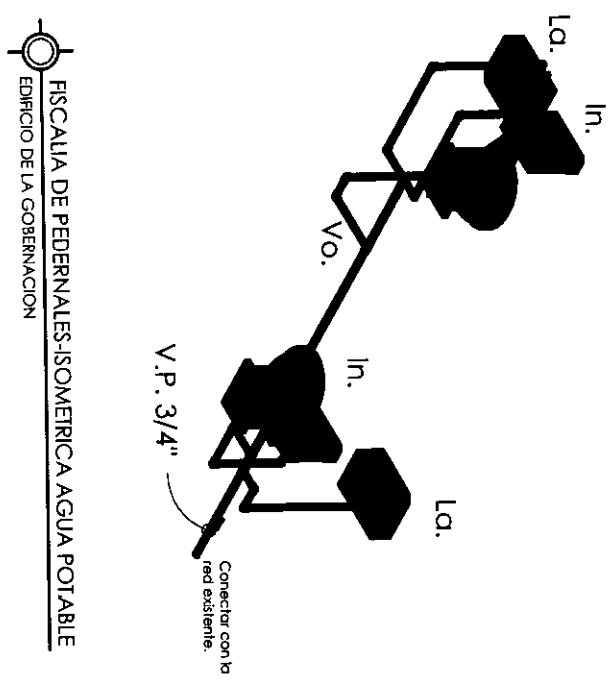
**ACTUALIZACIÓN:**

PLANO TRABAJADO POR: UNIDAD DE ARQUITECTOS  
 PLANOS: ARQUITECTONICOS  
 NO. DE PLANO: 01 PLANOS EN TOTAL:

**PLANTAS INSTALACIONES HIDROSANITARIAS - PROPUESTAS**



PLANO DE SUMINISTRO DE AGUA POTABLE  
ESCALA: 1/50

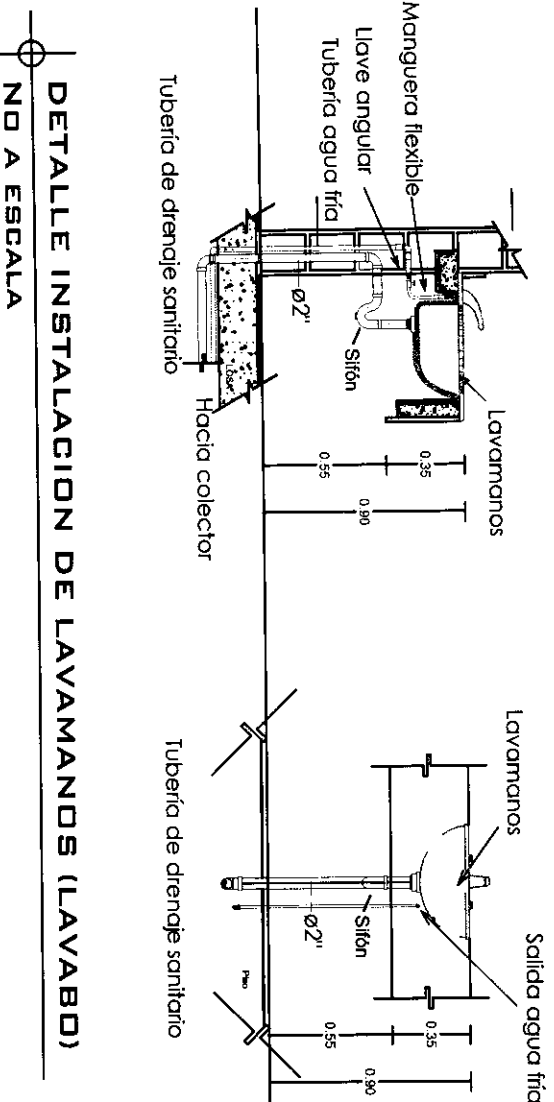


PROYECTO: Readecuación de fiscalia de pedernales

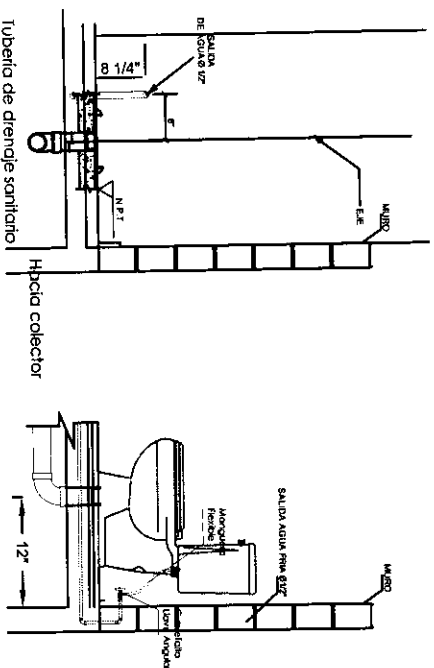
ACTUALIZACIÓN:

LEYENDA DEL SISTEMA DE AGUA POTABLE	
NOMBRE	SIEMPRE CONJUNTO
Indicador sistema	Indicador de agua fría
Llave de mano	Llave de mano
Valvulero	Valvulero
Llave de paso	Llave de paso
Valvulas de Paso Agua Fría y Caliente	Valvulas de Paso Agua Fría y Caliente
Llave Agua Potable Fría	Llave Agua Potable Fría
Llave Agua Potable Caliente	Llave Agua Potable Caliente
Detector del flujo de agua	Detector del flujo de agua
Diámetro de tubería	Diámetro de tubería

- NOTAS:
1. El sistema de agua potable debe ser instalado en un lugar de fácil acceso y libre de vibraciones.
  2. Colocar el sistema de agua potable en un lugar protegido y libre de vibraciones.
  3. Las tuberías no deben estar expuestas a temperaturas superiores a 50°C.
  4. La tubería o tuberías de las tuberías de agua potable se hará de la siguiente forma:
    - con aislamiento térmico y protección mecánica.
    - con aislamiento térmico y protección mecánica.
    - con aislamiento térmico y protección mecánica.
  5. Toda tubería en interior de entrecaja se hará de tubo cobre, aluminio o acero inoxidable.
  6. Toda tubería en exterior de entrecaja se hará de tubo cobre, aluminio o acero inoxidable.
  7. Las tuberías de agua potable deben ser instaladas en un lugar protegido y libre de vibraciones.
  8. El agua suministrada debe estar protegida con un sistema de protección.
  9. La potencia del equipo de bombeo se deberá determinar en un estudio de flujo de 75% y un factor de seguridad de 1.15. Tomar en cuenta el momento de arranque y el tiempo de parada.
  10. El sistema de agua potable debe ser instalado en un lugar protegido y libre de vibraciones.



DETALLE INSTALACION DE LAVAMANDOS (LAVABO)  
NO A ESCALA

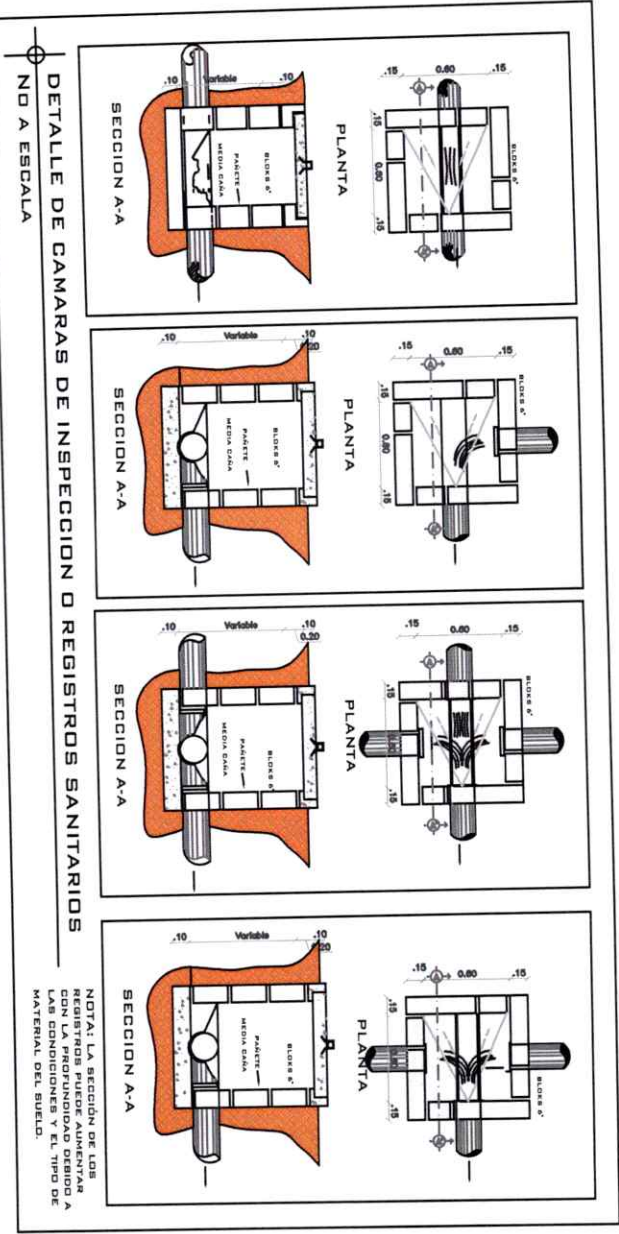


DETALLE INSTALACION DE INODORO CISTERNA  
NO A ESCALA

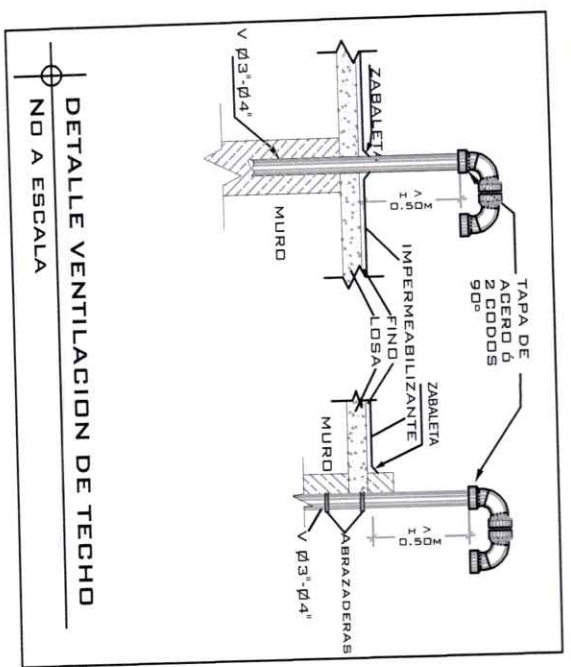
LEYENDA DEL SISTEMA DE AGUA POTABLE	
NOMBRE	SIMBOLO
Barbo	BARBO
Inodoro cisterna	INODORO CISTERNA
Lavamanos	LAVAMANOS
Vertedero	VERTEDERO
Llave de lavín	LAVIN
Válvulas de Paso Agua Fría y Caliente	V.P.A.F. y V.P.A.C.
Línea Agua Potable Caliente	— PVC SEC-40
Línea Agua Potable Fría	— CPVC
Director del flujo de agua	—>
Derivador de tuberías	Ø

NOTAS:  
 1. Utilizar pegamento PVC adecuado en uniones de tuberías y juntas.  
 2. Colocar sellado tipo troyembolante y sellado para juntas y tuberías en la unión de tuberías y uniones.  
 3. Los materiales utilizados deben ser de calidad y cumplir con las normas establecidas, no es necesario y es adecuado a las condiciones y normas.  
 4. La tubería o sifón de los lavabos de agua potable se hará de PVC rígido de 2 pulgadas de diámetro cuando sea necesario, y de hierro galvanizado cuando sea necesario.  
 5. Los accesorios de hierro galvanizado se harán de hierro galvanizado y se harán de hierro galvanizado cuando sea necesario.  
 6. Los sanitarios serán instalados en la posición correcta, y el sanitario y/o derivador no se instalará en la posición correcta si no se asegura la correcta instalación.  
 7. Todas las tuberías de agua potable deben ser instaladas en línea y deben ser protegidas en caso de que se dañen.  
 8. El agua potable debe ser instalada con un derivador.  
 9. La tubería de drenaje de los lavabos debe ser instalada con una pendiente de 75% y un sector de seguridad de 1.15. (Tomar en cuenta el momento de trabajo de bombeo en otros sanitarios).  
 10. La tubería de drenaje de los lavabos debe ser instalada con una pendiente de 75% y un sector de seguridad de 1.15. (Tomar en cuenta el momento de trabajo de bombeo en otros sanitarios).

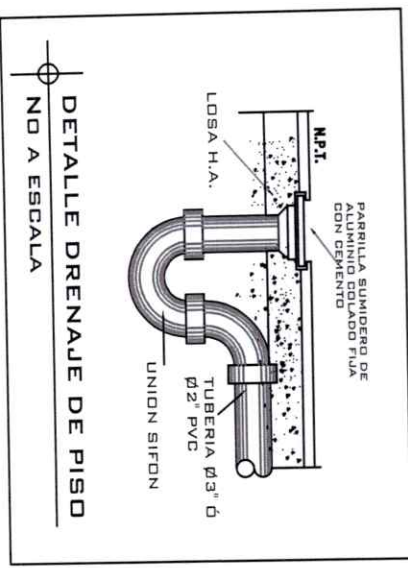




NOTA: LA SECCION DE LOS REGISTROS PUEDE AUMENTAR CON LA PROFUNDIDAD DEBIDO A LAS CONDICIONES Y EL TIPO DE MATERIAL DEL BUENDO.



DETALLE VENTILACION DE TECHO  
NO A ESCALA




DETALLE DRENAJE DE PISO  
NO A ESCALA

PLANTA: DETALLE HIDROSANITARIOS DRENAJE AGUAS RESIDUALES  
ESCALA: 1/50

PLANO TRABAJADO POR: UNIDAD DE ARQUITECTOS  
PLANOS: HIDROSANITARIOS  
NO. DE PLANO: 01 PLANOS EN TOTAL:

LEYENDA DEL SISTEMA DE AGUA RESIDUAL	
NOMBRE	SEÑALIZACION
Tubo de sistema	10 Ø 40
Llave de sistema	LA Ø 40
Ventilador	VA Ø 40
Cámara de inspección o ventilación	C.I.
Cámara de ventilación o ventilación de agua	C.V. PVC SDR-41
Red de recolección de aguas residuales	PVC SDR-41
Tubo de recolección de aguas residuales	PVC SDR-41
Tubo de recolección de aguas residuales	PVC SDR-41
Unión de tubo de agua	Ø
Porcentaje de la pendiente de la tubería	5%

NOTAS:  
1. El sistema de agua residual debe ser instalado en un lugar que permita el acceso y mantenimiento.  
2. El sistema de agua residual debe ser instalado en un lugar que permita el acceso y mantenimiento.  
3. El sistema de agua residual debe ser instalado en un lugar que permita el acceso y mantenimiento.  
4. El sistema de agua residual debe ser instalado en un lugar que permita el acceso y mantenimiento.  
5. El sistema de agua residual debe ser instalado en un lugar que permita el acceso y mantenimiento.  
6. El sistema de agua residual debe ser instalado en un lugar que permita el acceso y mantenimiento.  
7. El sistema de agua residual debe ser instalado en un lugar que permita el acceso y mantenimiento.  
8. El sistema de agua residual debe ser instalado en un lugar que permita el acceso y mantenimiento.  
9. El sistema de agua residual debe ser instalado en un lugar que permita el acceso y mantenimiento.  
10. El sistema de agua residual debe ser instalado en un lugar que permita el acceso y mantenimiento.  
11. El sistema de agua residual debe ser instalado en un lugar que permita el acceso y mantenimiento.  
12. El sistema de agua residual debe ser instalado en un lugar que permita el acceso y mantenimiento.  
13. El sistema de agua residual debe ser instalado en un lugar que permita el acceso y mantenimiento.  
14. El sistema de agua residual debe ser instalado en un lugar que permita el acceso y mantenimiento.  
15. El sistema de agua residual debe ser instalado en un lugar que permita el acceso y mantenimiento.

  
**PROCURADURIA GENERAL DE LA REPUBLICA**  
 DEPARTAMENTO DE INGENIERIA Y ARQUITECTURA DE LA PROCURADURIA GENERAL  
**FISCALIA PEDERNALES**

PROYECTO: Readequacion de fiscalia de pedernales  
 ACTUALIZACION:

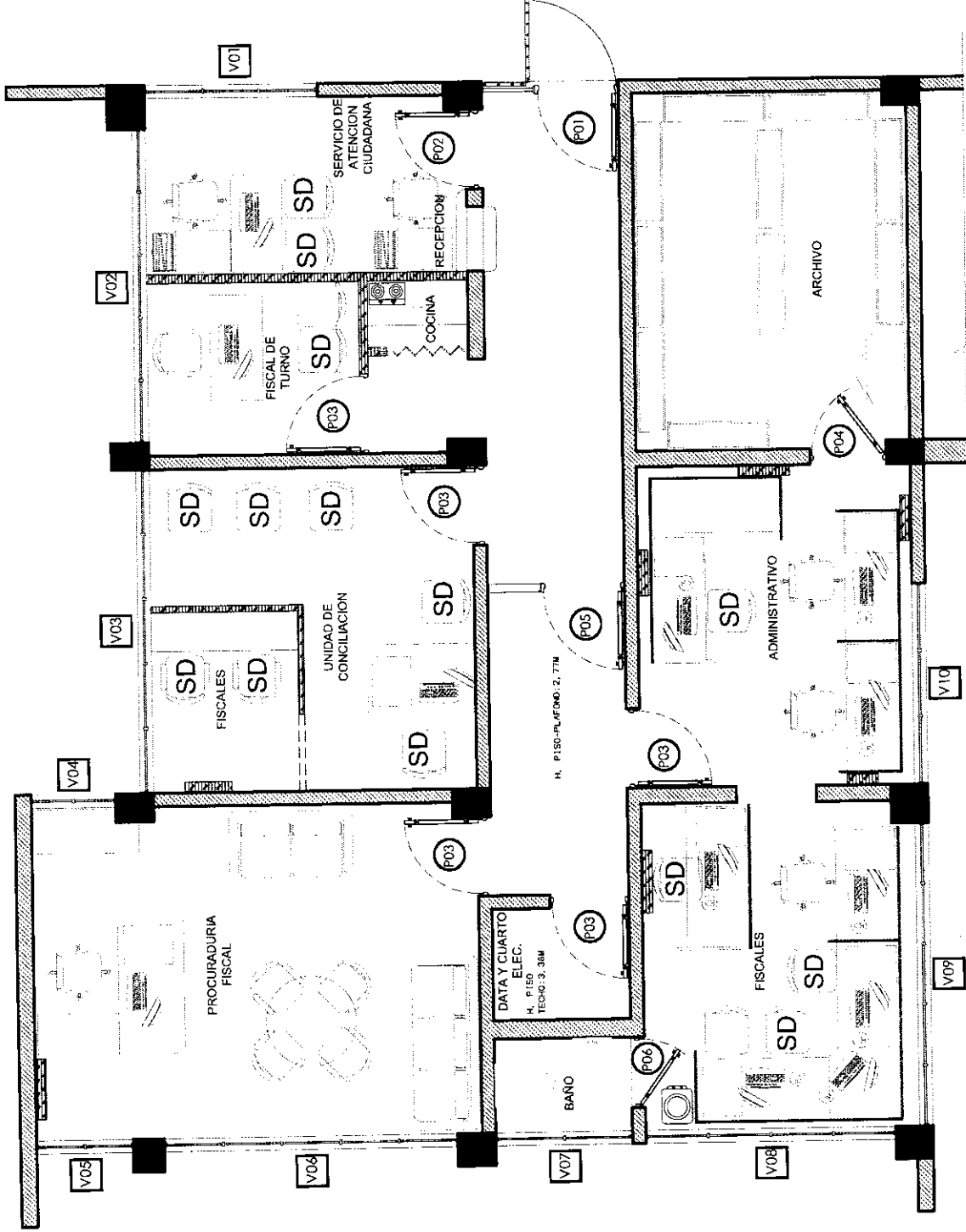


# FISCALIA COTUI

PROYECTO: fiscalia de cotui

ACTUALIZACIÓN:

11/2021



ABREVIATURAS		SIMBOLOS	
N.P.T.	NIVEL DE PISO TERMINADO	X	SIMBOLO DE SECCION
N.F.T.	NIVEL DE FALSO TECHO	X	X-LETRA DE SECCION
N.D.	NIVEL DE DINTEL	Y	Y-NUMERO DE PLANO
N.I.L.	NIVEL INFERIOR DE LOSA	X	X-NUMERO DE ELEVACION
N.T.T.	NIVEL DE TECHO TERMINADO	Y	Y-NUMERO DE PLANO
N.P.E.	NIVEL DE PISO EXTERIOR	XX	XX-NUMERO DE DETALLE
N.P.I.	NIVEL DE PISO INTERIOR	Y	Y-NUMERO DE ELEVACION
N.F.P.	NIVEL DE FALSO PISO	Y	Y-NUMERO DE PLANO
A.S.N.P.	ALTURA DE ALEJEZER SOBRE NIVEL DE PISO TERMINADO	○	SIMBOLO DE EJES
EXT.	EXTERIOR	○	SIMBOLO DE NIVELES EN ELEVACIONES Y SECCIONES
INT.	INTERIOR	○	CAMBIO DE NIVEL EN PLANTA
S	SUBE	○	SIMBOLO DE RAMPA/ESCALERA
B	BAJA	○	X-PARTIDA Y LLEGADA
SD	MOBILIARIO INCAUTADO (SILLA)	○	SIMBOLO DE PUERTA
		○	X-NUMERO DE PUERTA
		○	SIMBOLO DE VENTANA
		○	X-NUMERO DE VENTANA
		○	SIMBOLO DE ELEVACIONES INTERNAS
		○	SIMBOLO NORTE

MUIROS		PATRON	
█	COLUMNAS O MUIROS ESTRUCTURALES	XXXXXX	DEMOLICIONES
█	MURO EXISTENTE	XXXXXX	TOPE DE COCINABANOS
█	MURO BAJO	HHHHH	TECHO TELAS
█	MURO NUEVO (DEFINIR ESPESOR)	HHHHH	AREA VERDE
█	MURO EXISTENTE DE SHEETROCK	HHHHH	TIERRA*
█	MURO EXISTENTE DE DUROCK	HHHHH	
█	MURO NUEVO DE SHEETROCK	HHHHH	
█	MURO NUEVO DE DUROCK	HHHHH	
█	HORMIGON	HHHHH	
█	MURO MADERA SOLAPADA	HHHHH	

TABLA DE VENTANAS EXISTENTES			
NO.	ANCHO	ALTO	DESCRIPCION
V1	1.96	1.20	Ventana aluminica
V2	4.05	1.20	Ventana aluminica
V3	3.86	1.20	Ventana aluminica
V4	0.96	1.20	Ventana aluminica
V5	1.0	1.20	Ventana aluminica
V6	3.62	1.20	Ventana aluminica
V7	1.55	1.20	Ventana aluminica
V8	3.11	1.20	Ventana aluminica
V9	3.710	1.20	Ventana aluminica
V10	2.28	1.20	Ventana aluminica

TABLA DE PUERTAS EXISTENTES			
NO.	ANCHO	ALTO	DESCRIPCION
P1	1.56	2.18	Puerta de canal con perfil tipo de 0.52 y puente de hierro con patillo tipo.
P2	0.90	2.10	Puerta de polimerado balnata
P3	0.90	2.10	Puerta de polimerado balnata
P4	0.87	2.16	Puerta de canal de 0.36 mas patillo de 0.81
P5	1.56	2.77	Puerta de canal de 0.36 mas patillo de 0.81
P6	0.90	2.10	Puerta de polimerado balnata

TRABAJADO POR: ARQ. WANDER VALLEJO G.  
 PLANOS: ARQUITECTONICOS CODIGO: AR-01  
 NO. DE PLANO: 01 PLANOS EN TOTAL: 06

01  
AR-01

PLANTA: LEVANTAMIENTO ARQUITECTONICO  
 ESCALA: 1/70

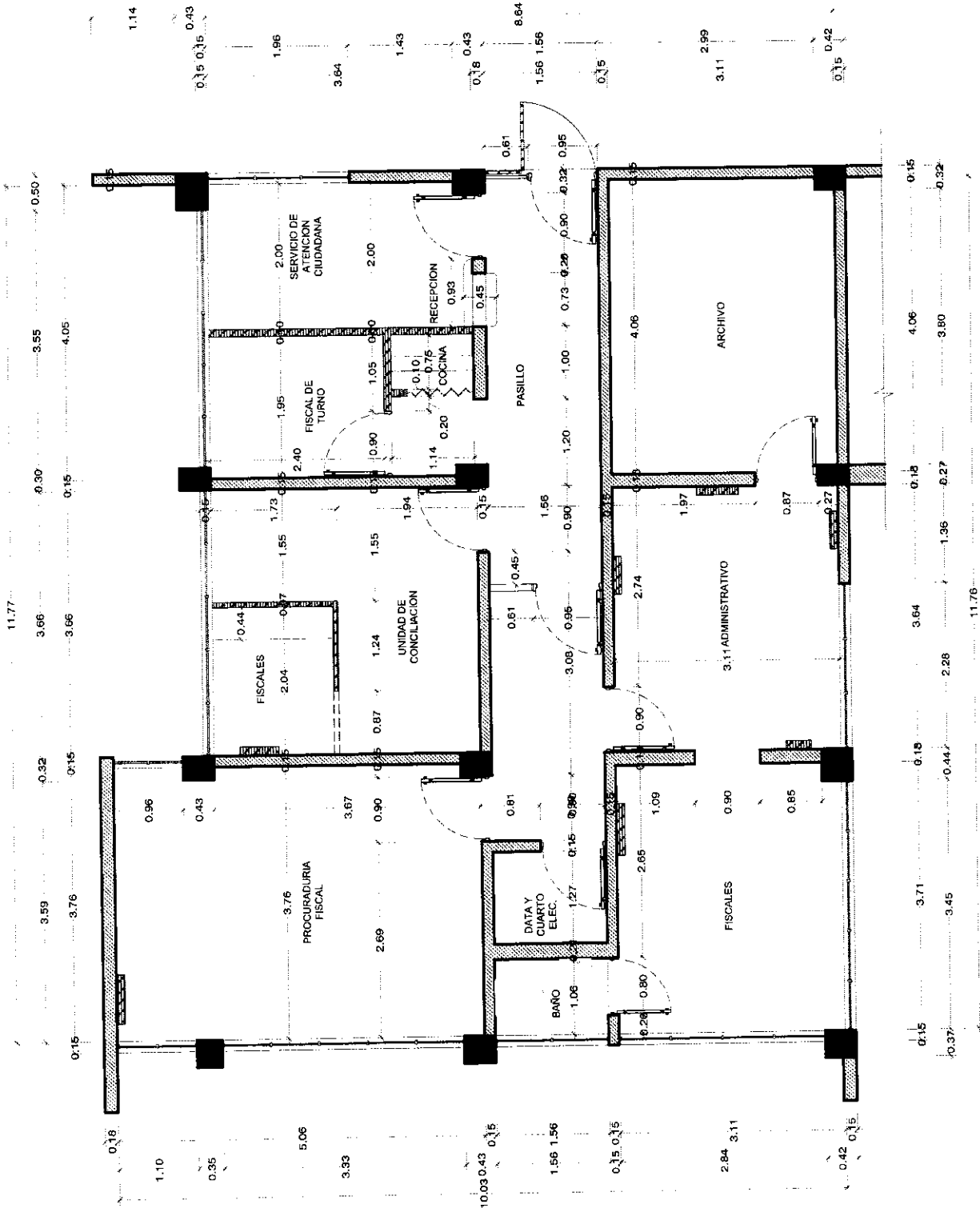


# FISCALIA COTUI

PROYECTO: fiscalia de cotui

ACTUALIZACION:

11/2021



ABREVIATURAS		SIMBOLOS	
N.P.T.	NIVEL DE PISO TERMINADO	(X)	SIMBOLO DE SECCION
N.F.T.	NIVEL DE FALSO TECHO	(X)	X-LETRA DE SECCION
N.D.	NIVEL DE DINTEL	(X)	Y-NUMERO DE PLANO
N.L.L.	NIVEL INFERIOR DE LOSA	(X)	SIMBOLO DE ELEVACION
N.T.T.	NIVEL DE TECHO TERMINADO	(X)	X-NUMERO DE ELEVACION
N.P.E.	NIVEL DE PISO EXTERIOR	(X)	Y-NUMERO DE PLANO
N.P.I.	NIVEL DE PISO INTERIOR	(X)	SIMBOLO DE DETALLE
N.F.P.	NIVEL DE FALSO PISO	(X)	XX-NUMERO DE ELEVACION
A.S.N.P.	ALTURA DE ALFIZER SOBRE NIVEL DE PISO TERMINADO	(X)	Y-NUMERO DE PLANO
EXT.	EXTERIOR	(X)	SIMBOLO DE EJES
INT.	INTERIOR	(X)	SIMBOLO DE NIVELES EN ELEVACIONES Y SECCIONES
S	SUBE	(X)	CAMBIO DE NIVEL EN PLANTA
B	BAJA	(X)	SIMBOLO DE RAMPA/ESCALERA

MUIROS		PATRON	
(Hatched)	COLUMNAS O MUROS ESTRUCTURALES	(Hatched)	DEMOLICIONES
(Dotted)	MURO EXISTENTE	(Hatched)	TOPE DE COCINA/BANOS
(Solid)	MURO BAJO	(Hatched)	TECHO TEJAS
(Dotted)	MURO NUEVO (DEFINIR ESPESOR)	(Hatched)	AREA VERDE
(Dotted)	MURO EXISTENTE DE SHEETROCK	(Hatched)	TIERRA
(Dotted)	MURO NUEVO DE SHEETROCK	(Hatched)	
(Dotted)	MURO NUEVO DE DUROCK	(Hatched)	
(Dotted)	HORMIGON	(Hatched)	
(Dotted)	MURO MADERA SOLAPADA	(Hatched)	

TRABAJADO POR: ARQ. WANDER VALLEJO G.

PLANOS: ARQUITECTONICOS    CODIGO: **AR-01**

NO. DE PLANO: 02    PLANOS EN TOTAL: 06

01  
AR-02

PLANTA: DIMENSIONADO  
ESCALA: 1/80

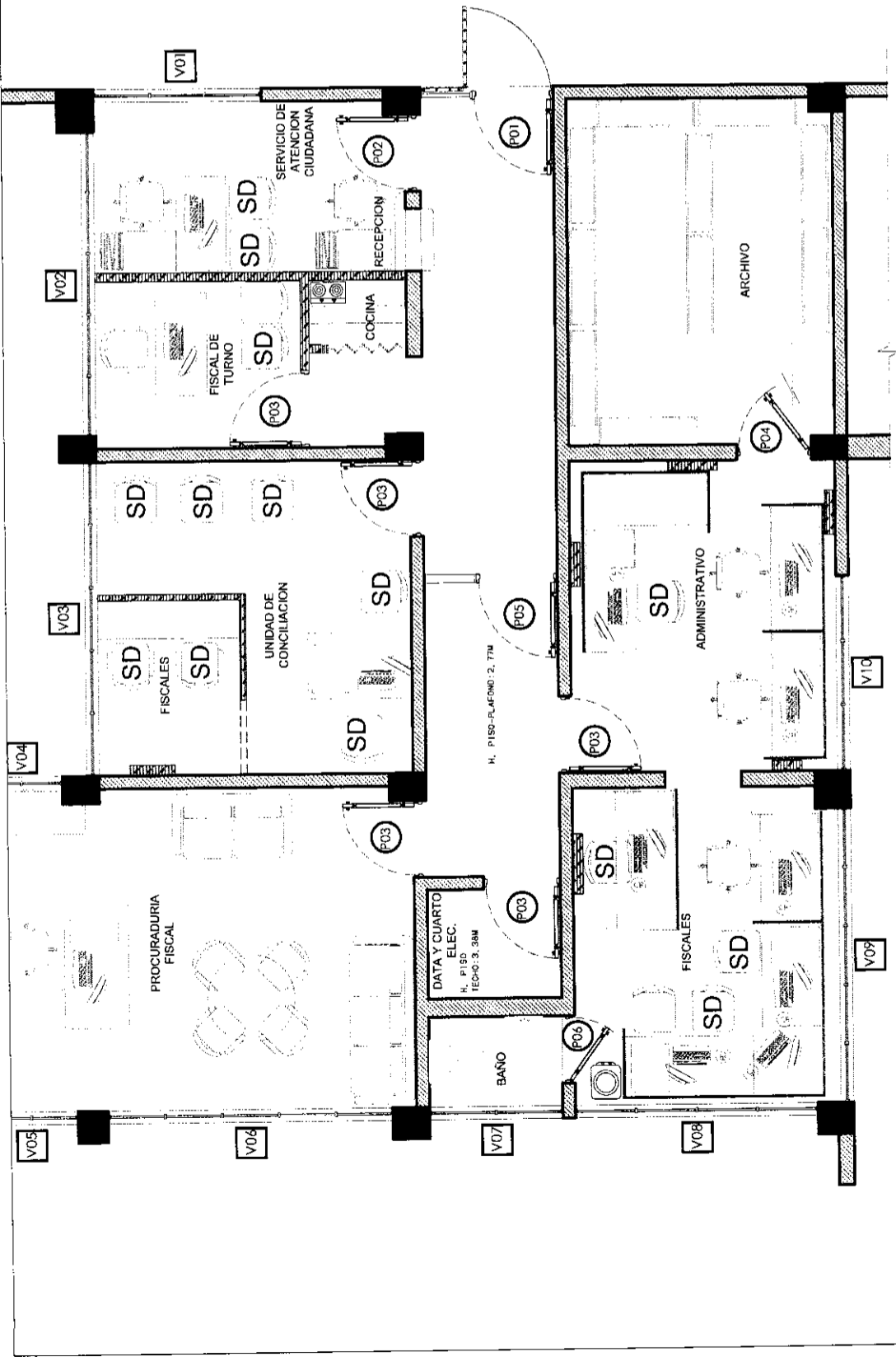


FISCALIA COTUI

PROYECTO: fiscalia de cotui

ACTUALIZACIÓN:

11/2021



ABREVIATURAS		SIMBOLOS	
N.P.T.	NIVEL DE PISO TERMINADO		SIMBOLO DE SECCION
N.F.T.	NIVEL DE FALSO TECHO		X-LETRA DE SECCION
N.D.	NIVEL DE DINTEL		Y-NUMERO DE PLANO
N.I.L.	NIVEL INFERIOR DE LOSA		X-NUMERO DE ELEVACION
N.T.T.	NIVEL DE TECHO TERMINADO		Y-NUMERO DE PLANO
N.P.E.	NIVEL DE PISO EXTERIOR		SIMBOLO DE DETALLE
N.P.I.	NIVEL DE PISO INTERIOR		XX-NUMERO DE ELEVACION
N.F.P.	NIVEL DE FALSO PISO		Y-NUMERO DE PLANO
A.S.N.P.	ALTURA DE ALFELIZER SOBRE NIVEL DE PISO TERMINADO		SIMBOLO DE NIVEL EN ELEVACIONES Y SECCIONES
EXT.	EXTERIOR		SIMBOLO DE NIVEL EN PLANTA
INT.	INTERIOR		CAMBIO DE NIVEL EN RAMPA ESCALERA
S	SUBE		X-PARTIDA Y LLEGADA
B	BAJA		SIMBOLO DE PUERTA
			SIMBOLO DE VENTANA
			SIMBOLO DE ELEVACIONES INTERNAS
			SIMBOLO NORTE

MUIROS		PATRON	
	COLUMNAS O MUROS ESTRUCTURALES		DEMOLICIONES
	MURO EXISTENTE		TOPE DE COCINABANOS
	MURO NUEVO		TECHO TEJAS
	MURO NUEVO (DEFINIR ESPESOR)		AREA VERDE
	MURO EXISTENTE DE SHEETROCK		TERRA
	MURO EXISTENTE DE DUROCK		
	MURO NUEVO DE SHEETROCK		
	MURO NUEVO DE DUROCK		
	HORMICON		
	MURO MADERA SOLAPADA		

TABLA DE VENTANAS EXISTENTES			
NO.	ANCHO	ALTO	DESCRIPCION
V1	1.96	1.20	Ventana aluminica
V2	4.05	1.20	Ventana aluminica
V3	3.55	1.20	Ventana aluminica
V4	0.96	1.20	Ventana aluminica
V5	1.0	1.20	Ventana aluminica
V6	3.82	1.20	Ventana aluminica
V7	1.6	1.56	Ventana aluminica
V8	3.11	1.20	Ventana aluminica
V9	3.10	1.20	Ventana aluminica
V10	3.70	1.20	Ventana aluminica

TABLA DE PUERTAS EXISTENTES			
NO.	ANCHO	ALTO	DESCRIPCION
P1	1.56	2.18	Puerta de cristal con palo fijo de 0.62 y puerta de tierra con palo fijo.
P2	0.90	2.10	Puerta de aluminio balanceada
P3	0.90	2.10	Puerta de aluminio balanceada
P4	0.47	2.16	Puerta de cristal de 0.55 mas palo de 0.61
P5	1.56	2.17	0.89

TRABAJADO POR: ARG. WANDER VALLEJO G.

PLANOS: ARQUITECTONICOS CODIGO: AR-01  
NO. DE PLANO: 03 PLANOS EN TOTAL: 06

PLANTA: ARQUITECTONICA  
ESCALA: 1/70

01  
AR-03



PROCURADURIA GENERAL  
DE LA REPUBLICA

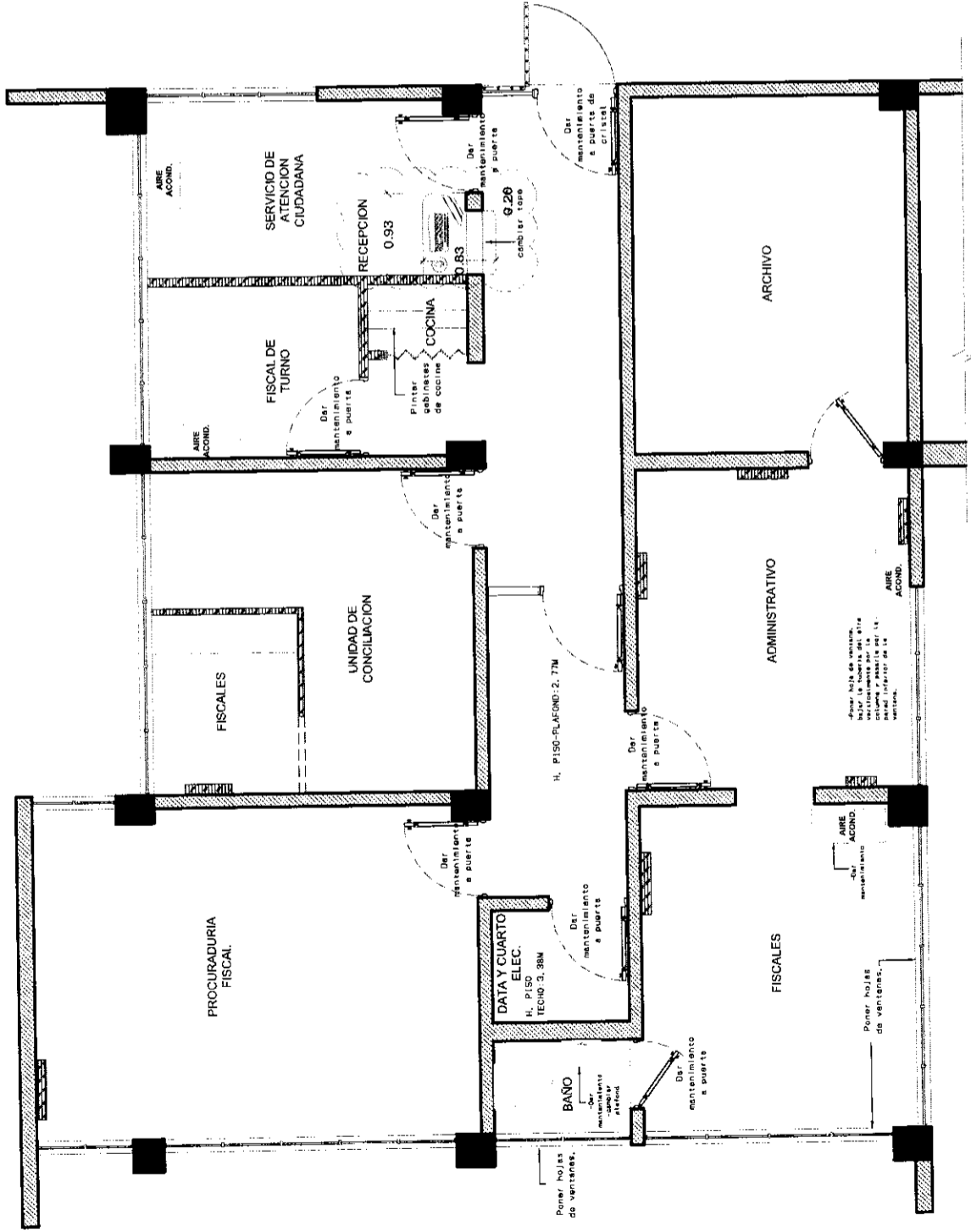
DEPARTAMENTO DE INGENIERIA Y  
ARQUITECTURA DE LA PROCURADURIA  
GENERAL

# FISCALIA COTUI

PROYECTO: fiscalia de cotui

ACTUALIZACIÓN:

11/2021



ABREVIATURAS		SIMBOLOS	
N.P.T.	NIVEL DE PISO TERMINADO	(X)	SIMBOLO DE SECCION
N.F.T.	NIVEL DE FALSO TECHO	(X)	X-LETRA DE SECCION
N.D.	NIVEL DE DANTEL	(X)	Y-NUMERO DE PLANO
N.LL	NIVEL INFERIOR DE LOSA	(X)	SIMBOLO DE ELEVACION
N.I.T.	NIVEL DE TECHO TERMINADO	(X)	Y-NUMERO DE ELEVACION
N.P.E	NIVEL DE PISO EXTERIOR	(X)	X-NUMERO DE PLANO
N.P.I	NIVEL DE PISO INTERIOR	(X)	XX-NUMERO DE DETALLE
N.F.P.	NIVEL DE FALSO PISO	(X)	Y-NUMERO DE ELEVACION
A.S.N.P	ALTURA DE ALFIZER SOBRE NIVEL DE PISO TERMINADO	(X)	Y-NUMERO DE PLANO
EXT.	EXTERIOR	(X)	SIMBOLO DE EJES
INT.	INTERIOR	(X)	SIMBOLO DE NIVELES EN ELEVACIONES Y SECCIONES
S	SUBE	(X)	CAMBIO DE NIVEL EN PLANTA
B	BAJA	(X)	SIMBOLO DE RAMPA/ESCALERA

MUIROS		PATRON	
(Hatched)	COLUMNAS O MUIROS ESTRUCTURALES	(Hatched)	DEMOLICIONES
(Hatched)	MURO EXISTENTE	(Hatched)	TOPE DE COCINA/BANOS
(Hatched)	MURO BAJO	(Hatched)	TECHO TEJAS
(Hatched)	MURO NUEVO (DEFINIR ESPESOR)	(Hatched)	AREA VERDE
(Hatched)	MURO EXISTENTE DE SHEETROCK	(Hatched)	TIERRA*
(Hatched)	MURO EXISTENTE DE DUROCK		
(Hatched)	MURO NUEVO DE SHEETROCK		
(Hatched)	MURO NUEVO DE DUROCK		
(Hatched)	HORMICON		
(Hatched)	MURO MADERA SOLAPADA		

TRABAJADO POR: ARQ. WANDER VALLEJO G.  
PLANOS ARQUITECTONICOS CÓDIGO: **AR-01**  
NO. DE PLANO: 04 PLANOS EN TOTAL: 06

PLANTA: ARQUITECTONICA DE TRABAJO  
ESCALA: 1/100  
01  
AR-04



PROCURADURIA GENERAL  
DE LA REPUBLICA

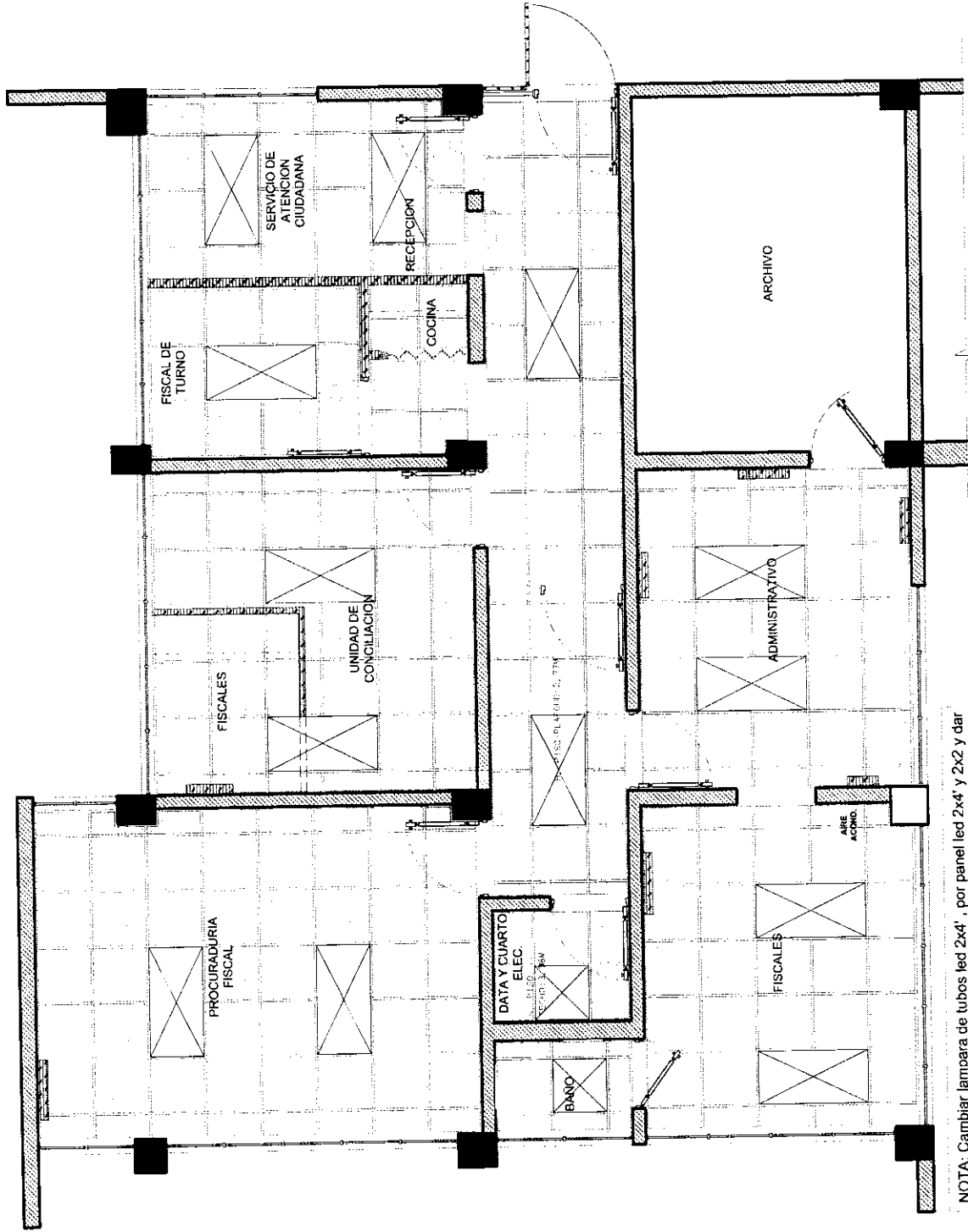
DEPARTAMENTO DE INGENIERIA Y  
ARQUITECTURA DE LA PROCURADURIA  
GENERAL

# FISCALIA COTUI

PROYECTO: fiscalia de cotui

ACTUALIZACIÓN:

11/2021



NOTA: Cambiar lampara de tubos led 2x4' , por panel led 2x4' y 2x2 y dar mantenimiento a plafond (cambiar algunas planchas).

**LEYENDA PLANTA DE PLAFONES**

- PLAFON 2x2
- LUMINARIA 2x2
- LUMINARIA 2x4

**ABANICO DE TECHO TIPO KDK**

**ABANICO DE TECHO ORBITAL**

**SIMBOLOS**

- SIMBOLO DE SECCION
- X-LETRA DE SECCION
- Y-NUMERO DE PLANO
- SIMBOLO DE ELEVACION
- X-NUMERO DE ELEVACION
- Y-NUMERO DE PLANO
- SIMBOLO DE DETALLE
- XX-NUMERO DE ELEVACION
- YY-NUMERO DE PLANO
- SIMBOLO DE EJES
- SIMBOLO DE NIVELES EN ELEVACIONES Y SECCIONES
- CAMBIO DE NIVEL EN PLANTA
- SIMBOLO DE RAMPA/ESCALERA
- X-PARTIDA
- Y-LLEGADA
- SIMBOLO DE PUERTA
- X-NUMERO DE PUERTA
- X-NUMERO DE VENTANA
- SIMBOLO DE ELEVACIONES INTERNAS
- SIMBOLO NORTE

**MUROS**

- COLUMNAS O MUROS ESTRUCTURALES
- MURO EXISTENTE
- MURO NUEVO (DEFINIR ESPESOR)
- MURO EXISTENTE DE SHEETROCK
- MURO EXISTENTE DE DUROCK
- MURO NUEVO DE SHEETROCK
- MURO NUEVO DE DUROCK
- HORMIGON
- MURO MADERA SOLAPADA

**PATRON**

- DEMOLICIONES
- TOPE DE COCINA/BANOS
- TECHO TEJAS
- AREA VERDE
- TIERRA

TRABAJADO POR: ARQ. WANDER VALLEJO G.

PLANOS: ARQUITECTONICOS CÓDIGO: **AR-01**

NO. DE PLANO: 05 PLANOS EN TOTAL: 06

PLANTA: ARQUITECTONICA DE PLAFOND

ESCALA: 1/70

01  
AR-05

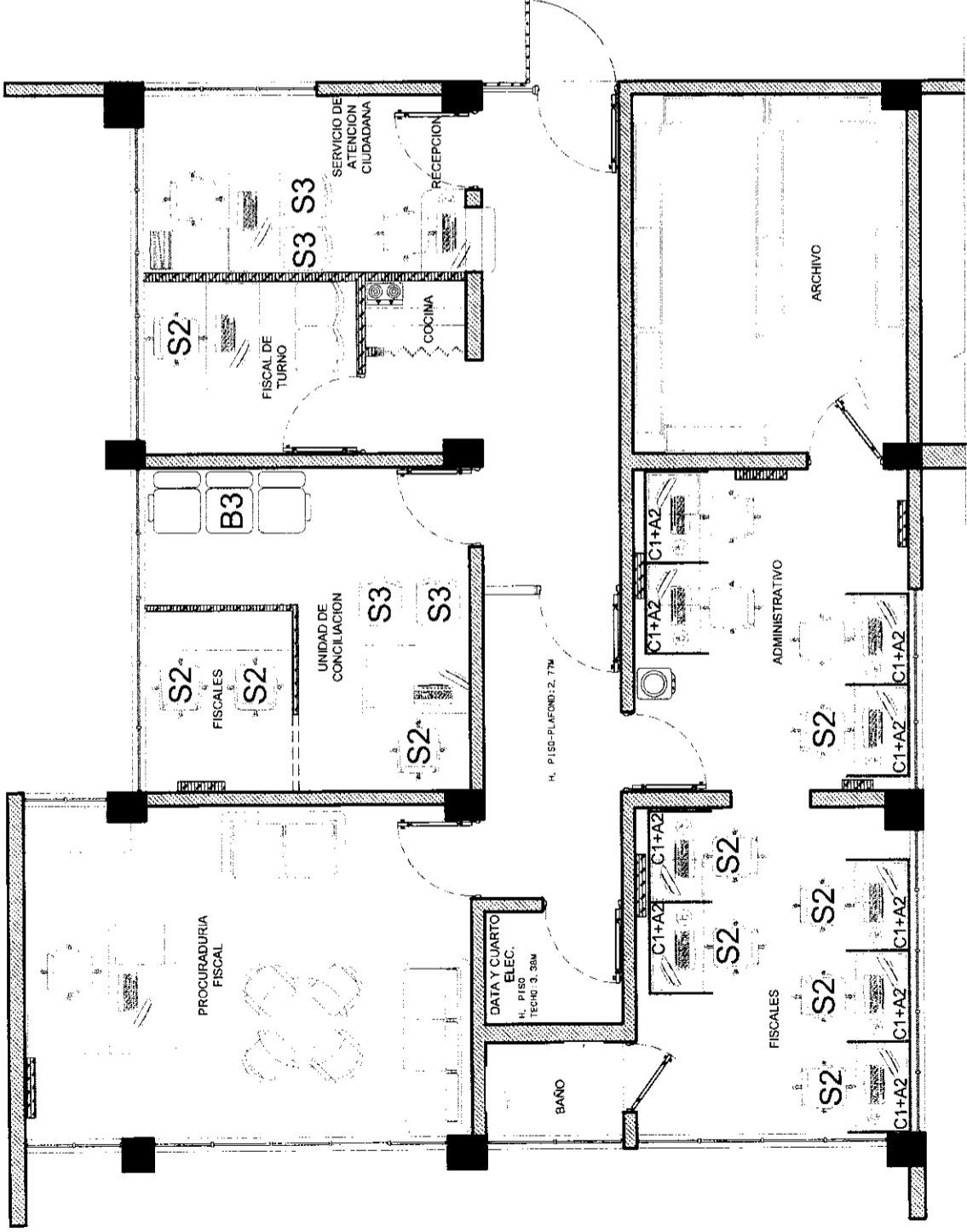


# FISCALIA COTUI

PROYECTO: fiscalía de cotui

ACTUALIZACIÓN:

11/2021



ABREVIATURAS		SIMBOLOS	
N.P.T.	NIVEL DE PISO TERMINADO	(Symbol)	SIMBOLO DE SECCION
N.F.T.	NIVEL DE FALSO TECHO	(Symbol)	X-LETRA DE SECCION.
N.D.	NIVEL DE DINTEL	(Symbol)	Y-NUMERO DE PLANO.
N.I.L.	NIVEL INFERIOR DE LOSA	(Symbol)	SIMBOLO DE ELEVACION
N.T.T.	NIVEL DE TECHO TERMINADO	(Symbol)	X-NUMERO DE ELEVACION.
N.P.E.	NIVEL DE PISO EXTERIOR	(Symbol)	Y-NUMERO DE PLANO
N.P.I.	NIVEL DE PISO INTERIOR	(Symbol)	XX-NUMERO DE ELEVACION.
N.F.P.	NIVEL DE FALSO PISO	(Symbol)	Y-NUMERO DE PLANO
A.S.M.P.	ALTURA DE ALFEIZER SOBRE NIVEL DE PISO TERMINADO	(Symbol)	SIMBOLO DE EYES
EXT.	EXTERIOR	(Symbol)	SIMBOLO DE NIVELES EN ELEVACIONES Y SECCIONES.
INT.	INTERIOR	(Symbol)	CAMBIO DE NIVEL EN PLANTA
S	SUBE	(Symbol)	X-PARTIDA Y LLEGADA
B	BAJA	(Symbol)	SIMBOLO DE PUERTA

MUROS O MUROS ESTRUCTURALES		PATRON	
(Symbol)	COLUMNAS O MUROS ESTRUCTURALES	(Symbol)	DEMOLICIONES
(Symbol)	MURO EXISTENTE	(Symbol)	TOPE DE COCINABANOS
(Symbol)	MURO BAJO	(Symbol)	TECHO TEJAS
(Symbol)	MURO NUEVO (DEFINIR ESPESOR)	(Symbol)	AREA VERDE
(Symbol)	MURO EXISTENTE DE SHEETROCK	(Symbol)	TIERRA*
(Symbol)	MURO EXISTENTE DE DUROCK	(Symbol)	
(Symbol)	MURO NUEVO DE SHEETROCK	(Symbol)	
(Symbol)	MURO NUEVO DE DUROCK	(Symbol)	
(Symbol)	HORMIGON	(Symbol)	
(Symbol)	MURO MADERA SOLAFADA	(Symbol)	

MOBILIARIO		CANTIDAD
B3	BANCADA DE 3 PLAZAS	1
A2	ARCHIVO MODULAR METALICO (2 O 3 GABETAS)	9
C1	ESTACION MODULAR 28"X 40"	9
S2	SILLÓN TÉCNICO DE OFICINA	10
S3	SILLA DE VISITA (TAPIZADA)	4

01  
AR-06

PLANTA: PLANO DE MOBILIARIOS  
ESCALA: 1/70

TRABAJADO POR: ARQ. WANDER VALLEJO G.  
PLANOS: ARQUITECTONICOS CÓDIGO: AR-01  
NO. DE PLANO: 06 PLANOS EN TOTAL: 06





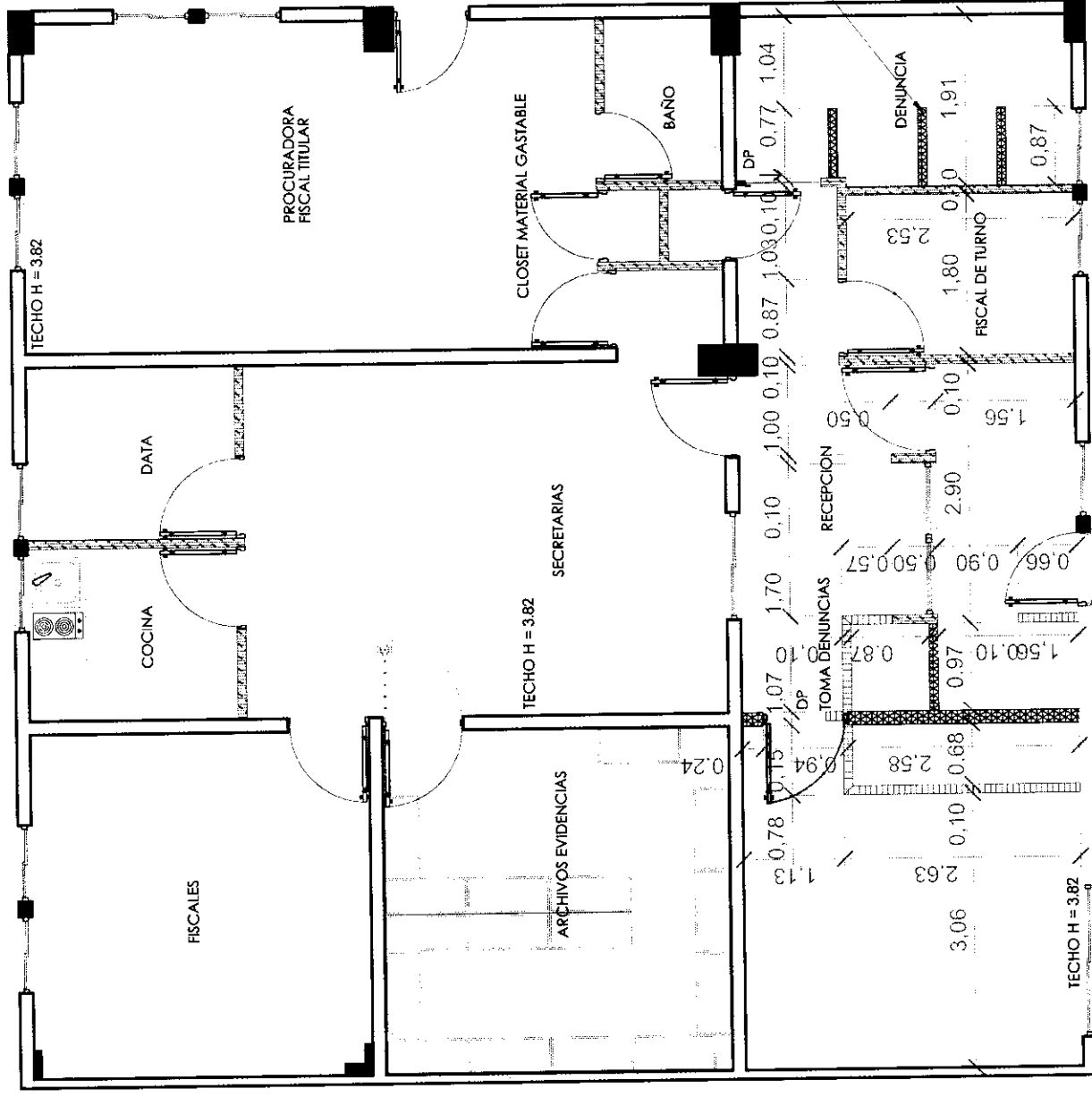
**FISCALIA VALVERDE MAO**

**PROYECTO:** Readecuación de espacios, Fiscalía de Valverde Mao

**ACTUALIZACIÓN:**

2.

1.



Muros de sheetrock  
a H = 1.40

SIMBOLOS		ABREVIATURAS	
	COLUMNAS O Muros ESTRUCTURALES	M.P.T.	NIVEL DE PALDO TERMINADO
	MURO EXISTENTE	M.D.	NIVEL DE DANTEL
	MURO MADO	M.L.	NIVEL INFERIOR DE LOSA
	MURO NUEVO (DEFINIR ESPECIFICI)	M.T.	NIVEL DE TECHO TERMINADO
	MURO EXISTENTE DE MADERA	M.F.	NIVEL DE PISO EXTERIOR
	MURO NUEVO DE MADERA	M.P.	NIVEL DE PISO INTERIOR
	MURO MADO DE MADERA	M.P.P.	NIVEL DE PALDO PISO
	MURO MADO SOLAJADA	M.P.P.P.	NIVEL DE PALDO EXTERIOR SOBRE NIVEL DE PISO TERMINADO
	MURO MADO SOLAJADA	A.B.P.P.	NIVEL DE PALDO EXTERIOR
	MURO MADO SOLAJADA	EXT.	EXTERIOR
	MURO MADO SOLAJADA	INT.	INTERIOR
	MURO MADO SOLAJADA	SUBE	SUBE
	MURO MADO SOLAJADA	B.A.J.A.	B.A.J.A.

SIMBOLOS		ABREVIATURAS	
	COLUMNAS O Muros ESTRUCTURALES	M.P.T.	NIVEL DE PALDO TERMINADO
	MURO EXISTENTE	M.D.	NIVEL DE DANTEL
	MURO MADO	M.L.	NIVEL INFERIOR DE LOSA
	MURO NUEVO (DEFINIR ESPECIFICI)	M.T.	NIVEL DE TECHO TERMINADO
	MURO EXISTENTE DE MADERA	M.F.	NIVEL DE PISO EXTERIOR
	MURO NUEVO DE MADERA	M.P.	NIVEL DE PISO INTERIOR
	MURO MADO DE MADERA	M.P.P.	NIVEL DE PALDO PISO
	MURO MADO SOLAJADA	M.P.P.P.	NIVEL DE PALDO EXTERIOR SOBRE NIVEL DE PISO TERMINADO
	MURO MADO SOLAJADA	A.B.P.P.	NIVEL DE PALDO EXTERIOR
	MURO MADO SOLAJADA	EXT.	EXTERIOR
	MURO MADO SOLAJADA	INT.	INTERIOR
	MURO MADO SOLAJADA	SUBE	SUBE
	MURO MADO SOLAJADA	B.A.J.A.	B.A.J.A.

**PLANTA:** DIMENSIONADA DE TRABAJO  
**ESCALA:** 1:100

PLANO TRABAJADO POR:  
PLANOS: PLANTA DIMENSIONADA DE TRABAJO  
NO. DE PLANO: 01 PLANOS EN TOTAL: 00

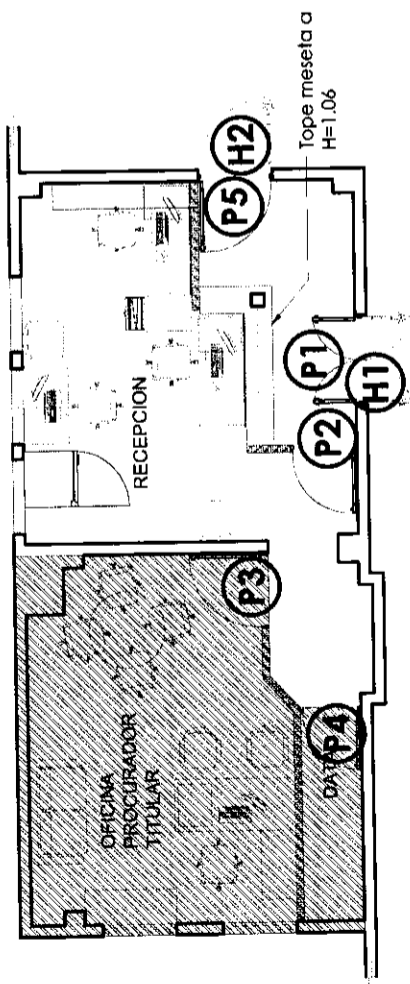
FISCALIA DE DAJABON

PROYECTO: Readecuacion de  
espacios, Fiscalía de Dajabon y juzgado  
de paz

ACTUALIZACIÓN:

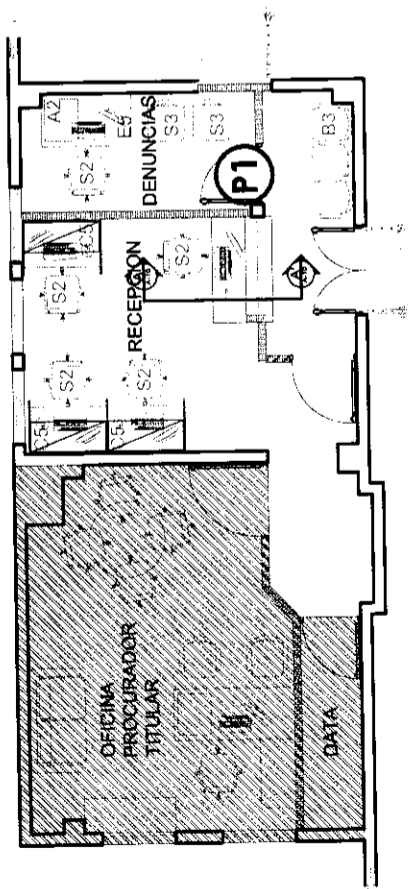
2.

1.



PLANTA: ARQUITECTONICA EXISTENTE ( RECEPCION - OFICINA TITULAR )

ESCALA: 1/100



PLANTA: ARQUITECTONICA PROPUESTA ( RECEPCION - OFICINA TITULAR )

ESCALA: 1/100

NO.	CANTD. TOTAL	TABLA DE PUERTAS			MATERIAL	DETALLES
		ANCHO	ALTO	PANO		
P1	1	1.15	2.20	2	Madera y vidrio	
P2	1	0.88	2.10	1	Madera y vidrio	
P3	1	1.01	2.10	1	Madera	Puerta aperturada en aluminio
P4	1	0.80	2.10	1	Madera	
P5	1	0.99	2.10	1	Madera y vidrio	Puerta concajal
H1	1	1.18	2.20	2	Madera	Puerta aperturada en aluminio
H2	1	0.99	2.10	1	Madera	Puerta aperturada en aluminio

NO.	CANTD. TOTAL	TABLA DE PUERTAS			MATERIAL	DETALLES
		ANCHO	ALTO	PANO		
P1	1	0.80	2.10	1	Madera	Puerta aperturada en aluminio de color blanco

SIMBOLOS		ABREVIATURAS
	Simbolo de Seccion	N.P.T. Nivel de Piso Terminado
	Simbolo de Nivel de Piso	N.P.F. Nivel de Piso Falso
	Simbolo de Nivel de Piso con Acabado	N.D. Nivel de Doble
	Simbolo de Nivel de Piso con Acabado y Numero de Elevacion	N.L. Nivel Interior de Loba
	Simbolo de Nivel de Piso con Acabado y Numero de Elevacion y Numero de Piso	N.L.T. Nivel de Tablero Terminado
	Simbolo de Nivel de Piso con Acabado y Numero de Elevacion y Numero de Piso y Numero de Piso	N.F.E. Nivel de Piso Estanco
	Simbolo de Nivel de Piso con Acabado y Numero de Elevacion y Numero de Piso y Numero de Piso y Numero de Piso	N.F.P. Nivel de Piso Falso
	Simbolo de Nivel de Piso con Acabado y Numero de Elevacion y Numero de Piso y Numero de Piso y Numero de Piso y Numero de Piso	S.N.P. Altura Sobre Nivel de Piso Terminado
	Simbolo de Nivel de Piso con Acabado y Numero de Elevacion y Numero de Piso y Numero de Piso y Numero de Piso y Numero de Piso	EXT. Exterior
	Simbolo de Nivel de Piso con Acabado y Numero de Elevacion y Numero de Piso y Numero de Piso y Numero de Piso y Numero de Piso	INT. Interior
	Simbolo de Nivel de Piso con Acabado y Numero de Elevacion y Numero de Piso y Numero de Piso y Numero de Piso y Numero de Piso	S. Sube
	Simbolo de Nivel de Piso con Acabado y Numero de Elevacion y Numero de Piso y Numero de Piso y Numero de Piso y Numero de Piso	B. Baja

MUEBLES		PATRON	
	Columnas o Muros Estructurales		Doble Puerta
	Muro Estanca		Topo de Contrapeso
	Muro Bajo		Topo de Pared
	Muro Estanca de Sideritoc		Area Verde
	Muro Estanca de Conoc		Terran
	Muro Nuevo de Sideritoc		Metal Clabanc
	Muro Nuevo de Conoc		Metal Desplagado
	Muro Nuevo de Sideritoc		Alucal
	Hormigon		Demolito de Puerta

PLANO TRABAJO POR:

PLANOS: ARQUITECTONICA EXISTENTE Y PROPUESTA ( RECEPCION - OFIC. TITULAR )

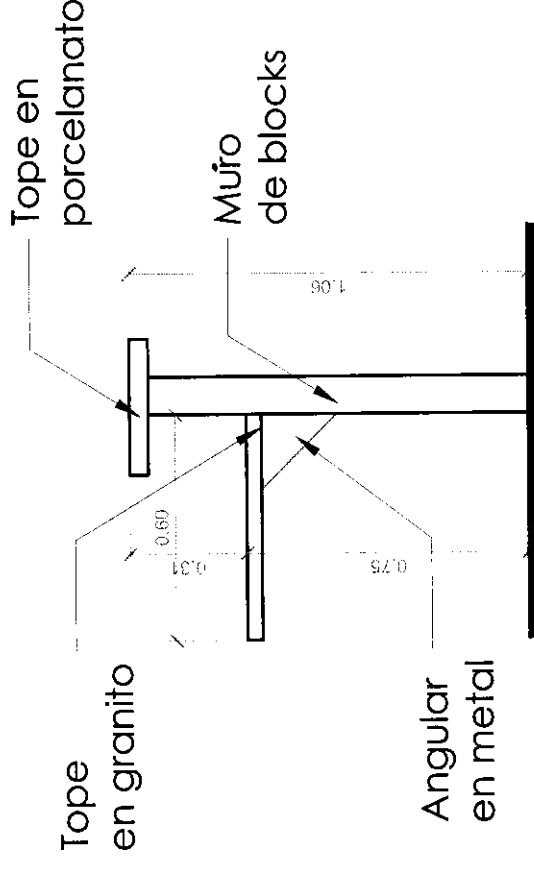
NO. DE PLANO: 01 PLANOS EN TOTAL: 00

PROYECTO: Readequacion de espacios, Fiscalía de Dajabon y juzgado de paz

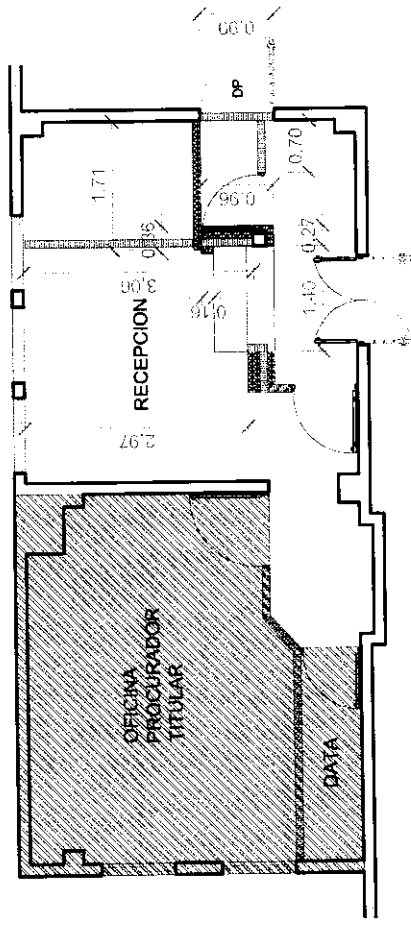
ACTUALIZACIÓN:

2.

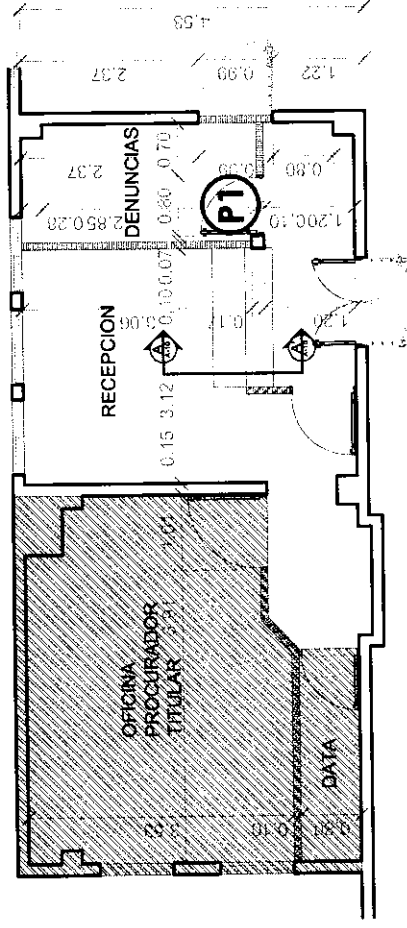
1.



PLANTA: SECCION A-A  
ESCALA: 1/20



PLANTA: DIMENSIONADA DE TRABAJO ( RECEPCION Y OFICINA TITULAR )  
ESCALA: 1/100



PLANTA: DIMENSIONADA PROPUESTA ( RECEPCION Y OFICINA TITULAR )  
ESCALA: 1/100

SIMBOLOS		ABREVIATURAS	
	Simbolo de Sección X-Línea de Sección X-Numero de Plano	N.P.T.	Nivel de Piso Temporal
	Simbolo de Elevación X-Numero de Elevación X-Numero de Plano	N.F.T.	Nivel de Falso Techo
	Simbolo de Detalle X-Numero de Detalle X-Numero de Plano	N.L.	Nivel de Llave
	Simbolo de Eje	N.T.T.	Nivel de Techo Terminado
	Simbolo de niveles en elevaciones y secciones. Cambio de Nivel en planta	N.F.E.	Nivel de Falso Exterior
	Simbolo de re-posicionamiento X-Partido X-Línea	N.F.P.	Nivel de Falso Plano
	Simbolo de Pared X-Numero de Pared	S.M.P.	Altura Sobre Nivel de Piso Terminado
	Simbolo de Ventana X-Numero de Ventana X-Numero de Divisiones	EXT.	Exterior
	Simbolo de Puerta X-Numero de Puerta	INT.	Interior
	Simbolo de Escalera	S.	Soba
	Simbolo de Escalera	B.	Baja

NO.	CANT. TOTAL	ANCHO	ALTO	PARO	MATERIAL	DETALLES	
						ANCHO	ALTO
P1	1	0.80	2.10	1	MdB		Puerta apalancada en postaporte de color blanco

MUROS		PATRON	
	Columnas o Muros Estructurales		Denominacion
	Muro estanca		Tepe de Cera/Brietas
	Muro Bsp		Techo Tejas
	Muro Nuevo (Cofre Espeso)		Area Verde
	Muro Estanca de Sherbrook		Tierra
	Muro Estanca de Durak		Cristal
	Muro Nuevo de Sherbrook		Malla Desplazado
	Muro Nuevo de Durak		Autopk
	Hormigon		Distorsion de puerta
		DP	

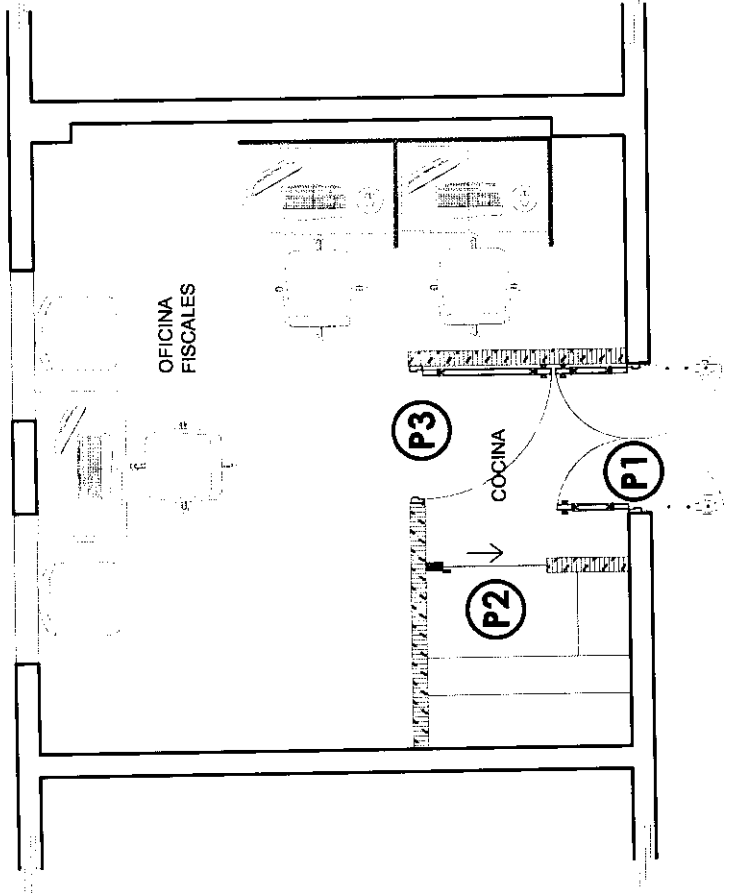
**PROYECTO:** Readecuación de espacios, Fiscalía de Dajabon y juzgado de paz

**ACTUALIZACIÓN:**

- 2.
- 1.

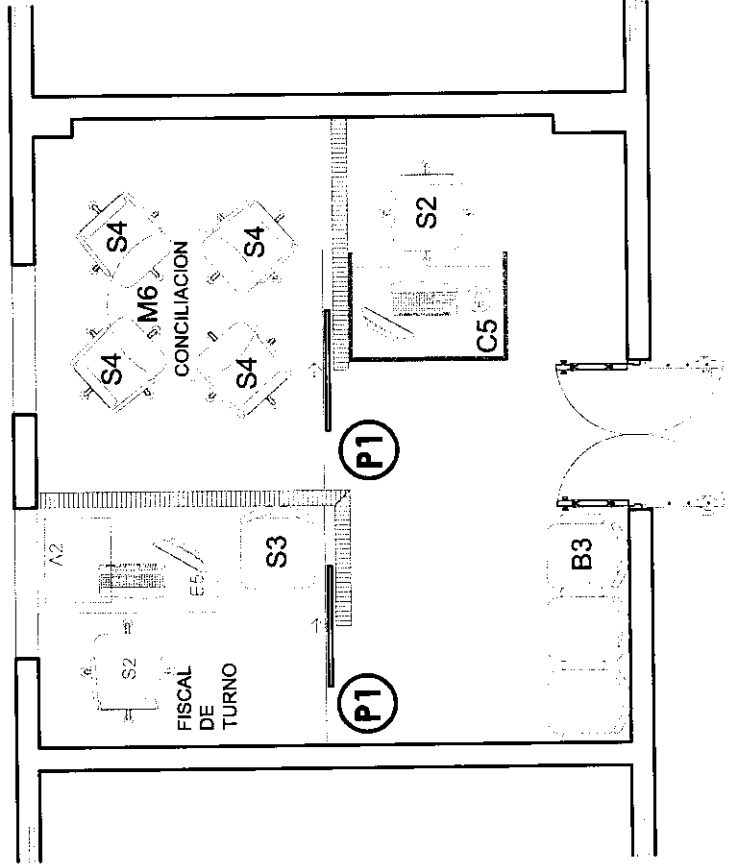
NO.	CANTO TOTAL	TABLA DE PUERTAS		MATERIAL	DETALLES		
		ANCHO	ALTO			PAÑO	TRANSOM
P1	1	1.00	2.20	2	0.80	Madera y vidrio	Puerta tipo acorazon
P2	1	0.80	2.10	1		PVC	Puerta apaisada en perfilado
P3	1	0.91	2.10	1		Metal	Puerta apaisada de herraje
H1	1	1.00	2.20	2	0.80	Metal	

**PLANTA:** ARQUITECTONICA EXISTENTE ( OFICINA FISCALES - COCINA )  
**ESCALA:** 1/50



NO.	CANTO TOTAL	TABLA DE PUERTAS		MATERIAL	DETALLES		
		ANCHO	ALTO			PAÑO	TRANSOM
P1	3	0.80	2.10	1		Madera	Puertas con herraje de color blanco

**PLANTA:** ARQUITECTONICA PROPUESTA ( OFICINA FISCALES - COCINA )  
**ESCALA:** 1/50



SIMBOLOS		ABREVIAATURAS	
(Symbol)	Simbolo de Sección X-Numero de Planta	N.F.T.	Nivel de Piso Terminado
(Symbol)	Simbolo de Elevación Y-Numero de Planta	N.F.L.	Nivel de Falso Techo
(Symbol)	Simbolo de Nivel en planta elevaciones y acciones.	N.L.	Nivel de Zanja
(Symbol)	Cambio de Nivel en planta	N.L.L.	Nivel Exterior de Loma
(Symbol)	Alcance de Nivel en planta	N.T.L.	Nivel de Techo Terminado
(Symbol)	X-Partida Y- Llegada	N.F.E.	Nivel de Piso Exterior
(Symbol)	Simbolo de Puerta	N.F.P.	Nivel de Piso Interior
(Symbol)	Simbolo de Ventana	S.N.P.	Altura Sobre Nivel de Piso Terminado
(Symbol)	Simbolo de Ventana	EXT.	Exterior
(Symbol)	Simbolo de Ventilación	INT.	Interior
(Symbol)	Simbolo de Ventilación	S	Suba
(Symbol)	Simbolo de Ventilación	B	Baja

MUROS		PATRON	
(Symbol)	Columnas o Mural Estructurales	(Symbol)	Demoliciones
(Symbol)	Muro Acabado	(Symbol)	Tepe de Cochamburo
(Symbol)	Muro Bloq	(Symbol)	Techo Teja
(Symbol)	Muro Nuevo (Caliz Espesor)	(Symbol)	Area Verde
(Symbol)	Muro Estribado de Sheetrock	(Symbol)	Tierra
(Symbol)	Muro Estriado de Durock	(Symbol)	Cristal
(Symbol)	Muro Nuevo de Sheetrock	(Symbol)	Malla Dolorosa
(Symbol)	Muro Nuevo de Durock	(Symbol)	Malla Desplazado
(Symbol)	Muro Negro de Durock	(Symbol)	Aluzak
(Symbol)	Hormigon	(Symbol)	OP
(Symbol)		(Symbol)	Demolida de puerta

PLANO TRABAJADO POR:  
ARQUITECTONICA EXISTENTE Y PROPUESTA  
PLANOS: ( OFICINA FISCALES - COCINA )  
NO. DE PLANO: 01 PLANOS EN TOTAL: 00

**PROYECTO:** Readecuación de espacios, Fiscalía de Dajabon y juzgado de paz

**ACTUALIZACIÓN:**

2.

1.

TABLA DE PUERTAS							
NO.	CANTD. TOTAL	ANCHO	ALTO	PAÑO		MATERIAL	DETALLES
				TRANSOM	ALTO		
P1	1	1.00	2.20	2	1.00	Madera y vidrio	Puerta tipo acorron
P2	1	0.80	2.10	1		PVC	Puerta apaisada en aluminio
P3	1	0.91	2.10	1		Metal	Puerta apaisada de aluminio
H1	1	1.00	2.20	2	1.00	Metal	

**PLANTA:** DIMENSIONADA DE TRABAJO ( OFICINA FISCAL DE TURNO - CONCILIACION - OFICINAS SECRETARIAS )

**ESCALA:** 1/50

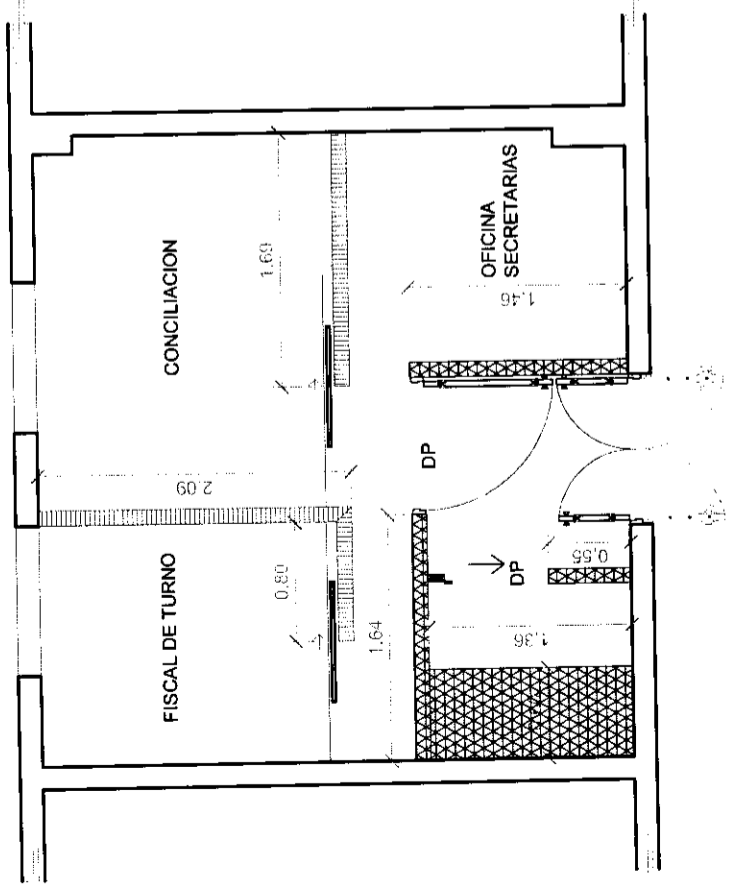
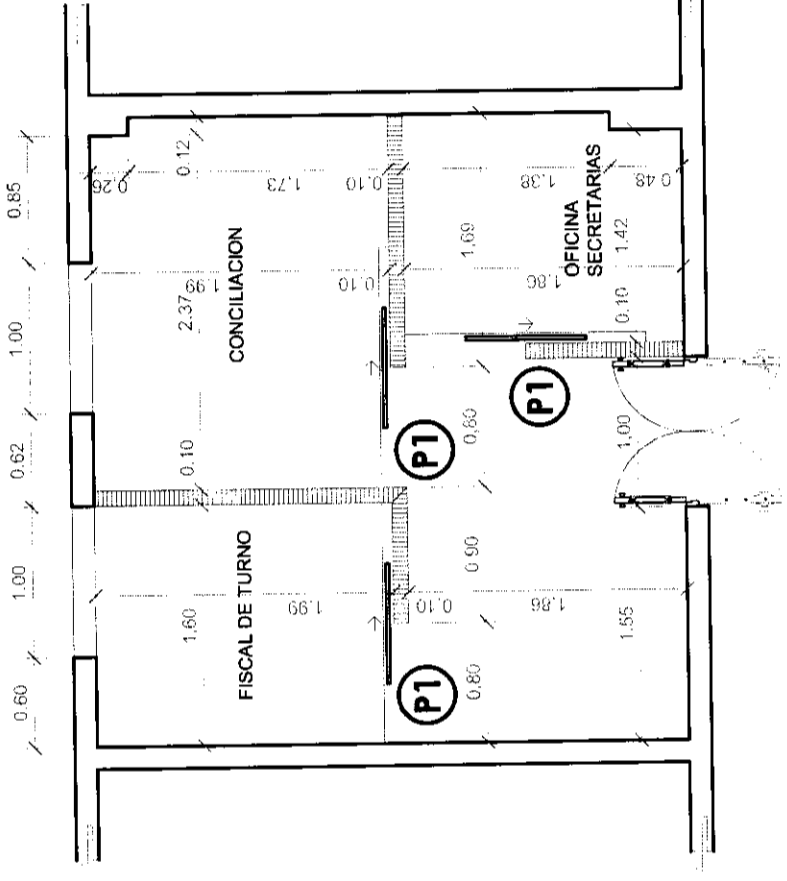


TABLA DE PUERTAS							
NO.	CANTD. TOTAL	ANCHO	ALTO	PAÑO		MATERIAL	DETALLES
				TRANSOM	ALTO		
P1	3	0.80	2.10	1		Madera	Puerta completa de color blanco

**PLANTA:** DIMENSIONADA PROPUESTA ( OFICINA FISCAL DE TURNO - CONCILIACION - OFICINAS SECRETARIAS )

**ESCALA:** 1/50



SÍMBOLOS		ABREVIATURAS	
(Círculo con X)	Simbolo de Abstracción	N.P.T.	Nivel de Piso Terminado
(Círculo con X)	Simbolo de Elevación	N.F.T.	Nivel de Piso Final
(Círculo con X)	Simbolo de Nivelación	N.L.	Nivel de Nivelación
(Círculo con X)	Simbolo de Nivelación	N.L.T.	Nivel de Nivelación Terminado
(Círculo con X)	Simbolo de Nivelación	N.F.T.	Nivel de Piso Exterior
(Círculo con X)	Simbolo de Nivelación	N.F.P.	Nivel de Piso Interior
(Círculo con X)	Simbolo de Nivelación	N.F.P.	Nivel de Piso Plano
(Círculo con X)	Simbolo de Nivelación	S.N.P.	Abstr. Sobre Nivel de Piso Terminado
(Círculo con X)	Simbolo de Nivelación	EXT.	Exterior
(Círculo con X)	Simbolo de Nivelación	INT.	Interior
(Círculo con X)	Simbolo de Nivelación	S	Sube
(Círculo con X)	Simbolo de Nivelación	B	Baja

MUEBLES		PATRON	
(Círculo con X)	Columna o Muro Estructurales	(Círculo con X)	Decoraciones
(Círculo con X)	Muro Estriado	(Círculo con X)	Tipos de Contrabando
(Círculo con X)	Muro Bajo	(Círculo con X)	Techo Teja
(Círculo con X)	Muro Nuevo (Definir Espesor)	(Círculo con X)	Area Verde
(Círculo con X)	Muro Estriado de Suelo	(Círculo con X)	Techo
(Círculo con X)	Muro Estriado de Duroc	(Círculo con X)	Cristal
(Círculo con X)	Muro Nuevo de Suelo	(Círculo con X)	Malla Chiquita
(Círculo con X)	Muro Nuevo de Duroc	(Círculo con X)	Metal Chapado
(Círculo con X)	Hormigon	(Círculo con X)	Aluzak
(Círculo con X)		(Círculo con X)	Diamante de punta
(Círculo con X)		(Círculo con X)	DP

PLANO TRABAJADO POR:  
DIMENSIONADA TRABAJO Y EXISTENTE  
PLANOS: ( OFICINA FISCAL DE TURNO - CONCILIACION - OFICINAS SECRETARIAS )  
NO. DE PLANO: 01 PLANOS EN TOTAL: 10

PROYECTO: Readecuacion de  
espacios, Fiscalía de Dajabon y juzgado  
de paz

ACTUALIZACIÓN:

2.

1.

TABLA DE PUERTAS						DETALLES	
NO.	CANTD. TOTAL	ANCHO	ALTO	PASO	TRANSOM	MATERIAL	
							ANCHO
P1	1	1.10	2.20	2	1.10	0.80	Madera y vidrio
P2	1	0.79	2.10	1			Metal
P3	1	0.81	2.10	1			Metal
P4	1	0.80	2.10	1			Metal
H1	1	1.10	2.20	2	1.10	0.80	Metal

PLANTA: ARQUITECTONICA EXISTENTE ( OFICINA FISCALES - COCINA )

ESCALA: 1/50

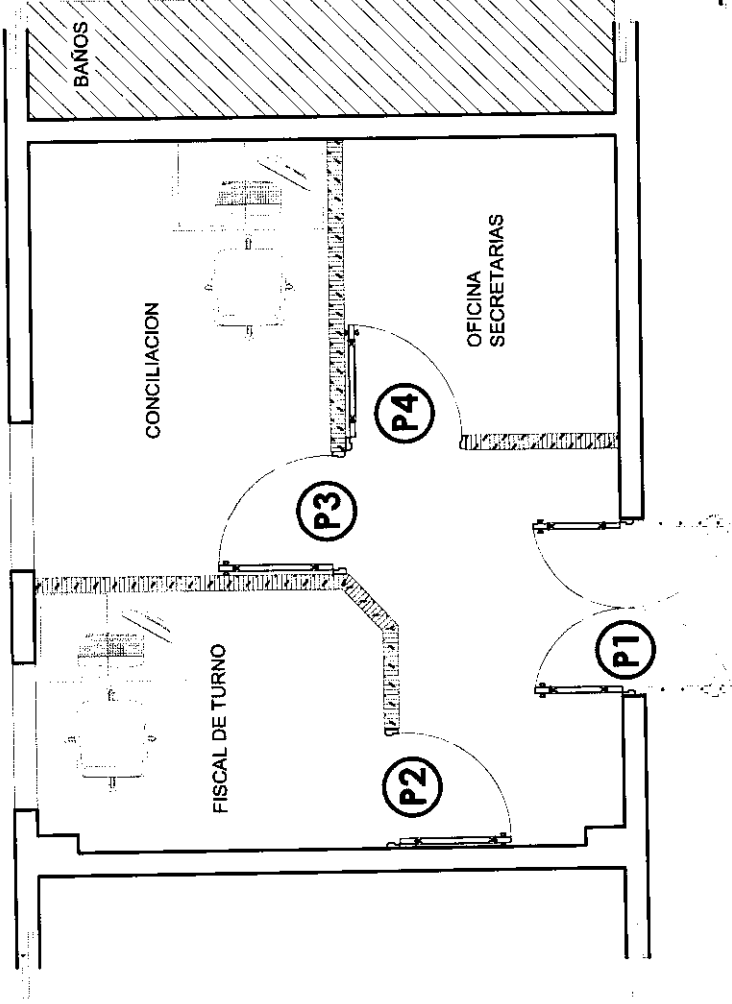
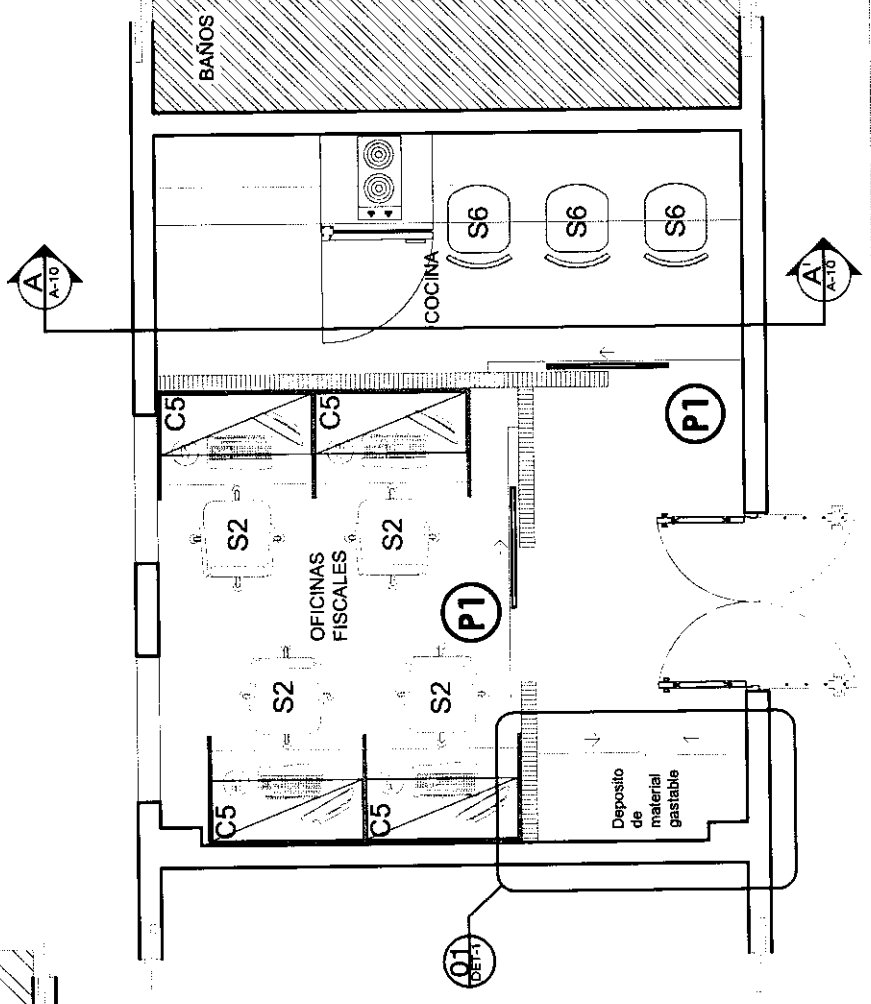


TABLA DE PUERTAS						DETALLES	
NO.	CANTD. TOTAL	ANCHO	ALTO	PASO	TRANSOM	MATERIAL	
							ANCHO
P1	2	0.80	2.10	1			Madera

PLANTA: ARQUITECTONICA PROPUESTA ( OFICINA FISCALES - COCINA )

ESCALA: 1/50



SIMBOLOS		ABREVIATURAS	
	Simbolo de Sección	N.F.T.	Nivel de Piso Terminado
	Simbolo de Nivel	N.F.L.	Nivel de Piso Lindero
	Simbolo de Nivel	N.L.D.	Nivel de Cielo
	Simbolo de Nivel	N.L.L.	Nivel de Techo Terminado
	Simbolo de Nivel	N.L.T.	Nivel de Techo Lindero
	Simbolo de Nivel	N.P.L.	Nivel de Piso Lindero
	Simbolo de Nivel	N.F.P.	Nivel de Piso Terminado
	Simbolo de Nivel	N.L.P.	Nivel de Piso Lindero
	Simbolo de Nivel	N.L.P.	Nivel de Piso Terminado
	Simbolo de Nivel	S.N.P.	Altura Sobre Nivel de Piso Terminado
	Simbolo de Nivel	EXT.	Exterior
	Simbolo de Nivel	INT.	Interior
	Simbolo de Nivel	S.	Sobre
	Simbolo de Nivel	B.	Bajo

MUEBLES		PANTON	
	Colchones o Muebles Estructurales		Dimensiones
	Muro estante		Topo de Cocinabarras
	Muro Bata		Techo Teles
	Muro Nuevo (Chair Espesor)		Asa Vende
	Muro Estanteria de Shallock		Terra
	Muro Estanteria de Durock		Chispa
	Muro Nuevo de Shallock		Malla Clonator
	Muro Nuevo de Durock		Malla Despliegado
	Muro Nuevo de Durock		Aluzbak
	Hormigon		Demolition de puerta
			DP

PLANO TRABAJADO POR:

PLANOS: ARQUITECTONICA EXISTENTE Y PROPUESTA ( OFICINA FISCALES - COCINA )

NO. DE PLANO: 01 PLANOS EN TOTAL: 00

**PROYECTO:** Reeducación de espacios, Fiscalía de Dajabon y juzgado de paz

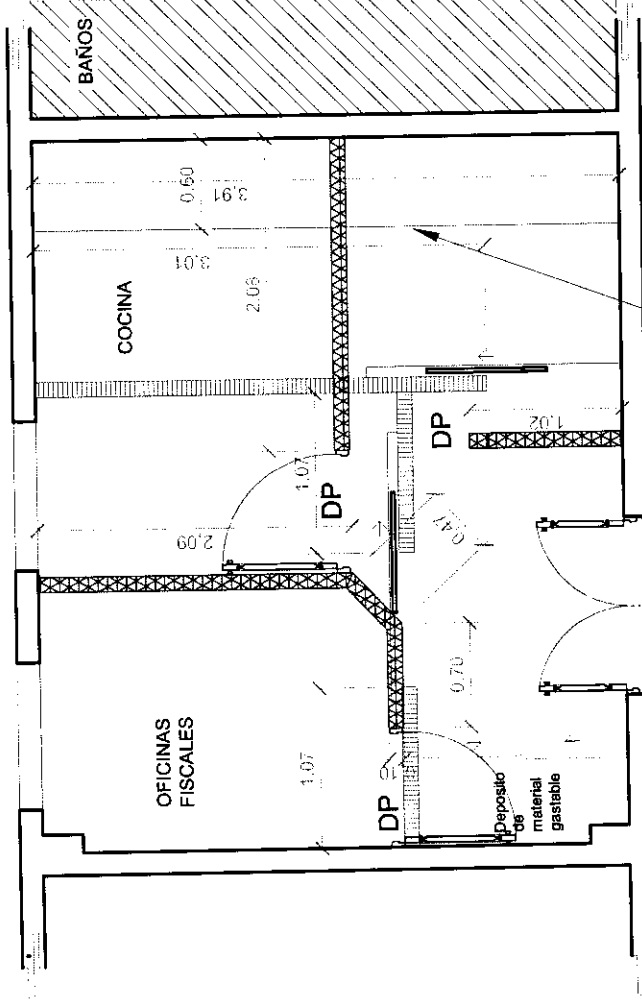
**ACTUALIZACIÓN:**

- 2.
- 1.

NO	CANTD. TOTAL	TABLA DE PUERTAS				MATERIAL	DETALLES
		ANCHO	ALTO	PARO	TRANSOM		
P1	1	1.19	2.20	2	1.19	0.60	Maderas y vidrio
P2	1	0.79	2.10	1			Metal
P3	1	0.81	2.10	1			Metal
P4	1	0.80	2.10	1			Metal
H1	1	1.19	2.20	2	1.19	0.60	Metal

**PLANTA:** DIMENSIONADA DE TRABAJO ( OFICINA FISCALES - COCINA )

**ESCALA:** 1/50

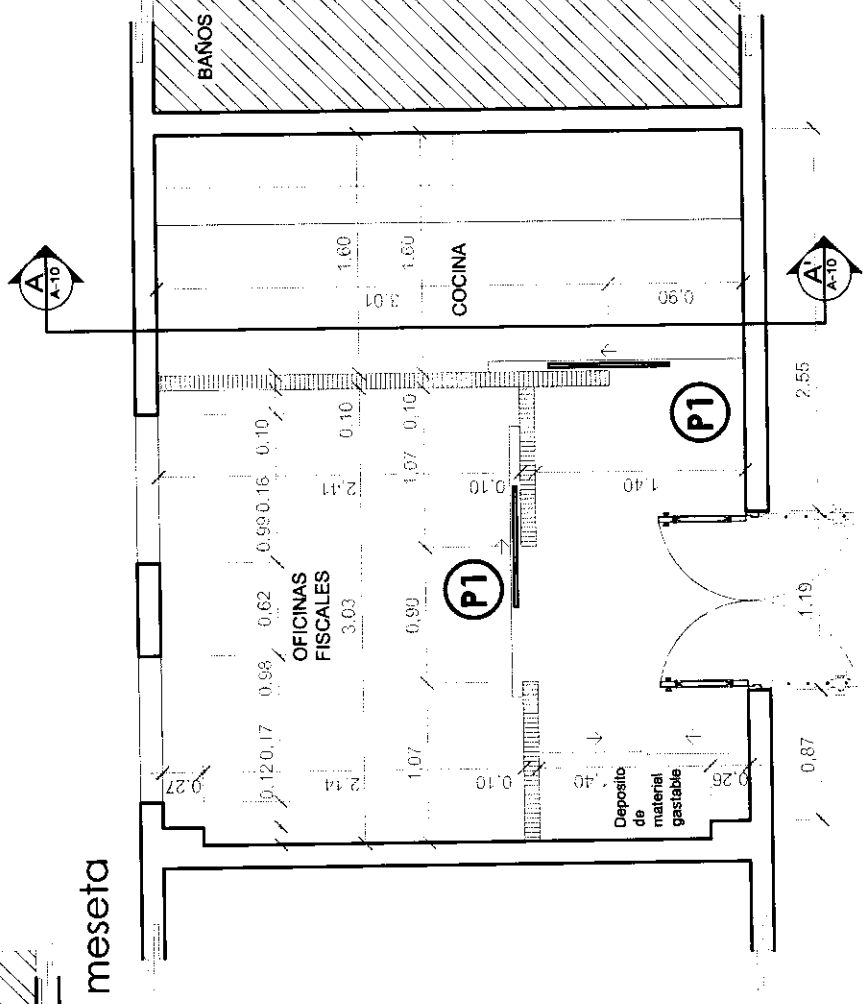


— Tope de meseta

NO	CANTD. TOTAL	TABLA DE PUERTAS				MATERIAL	DETALLES
		ANCHO	ALTO	PARO	TRANSOM		
P1	2	0.80	2.10	1			Maderas

**PLANTA:** DIMENSIONADA PROPUESTA ( OFICINA FISCALES - COCINA )

**ESCALA:** 1/50



SIMBOLOS		ABREVIATURAS	
(Symbol)	Simbolo de Seccion	N.P.T.	Nivel de Piso Terminado
(Symbol)	Simbolo de Escalera	N.P.F.	Nivel de Piso Final
(Symbol)	Simbolo de Elevación y Numero de Piso	N.D.	Nivel de Dintel
(Symbol)	Simbolo de Elevación y Numero de Piso	N.LL	Nivel Inferior de Llave
(Symbol)	Simbolo de Bodega	N.T.T.	Nivel de Techo Terminado
(Symbol)	Simbolo de Elevación y Numero de Piso	N.T.E.	Nivel de Techo Exterior
(Symbol)	Simbolo de Elevación y Numero de Piso	N.P.J.	Nivel de Piso Exterior
(Symbol)	Simbolo de Elevación y Numero de Piso	N.P.P.	Nivel de Piso Plano
(Symbol)	Simbolo de Nivel en planta	S.N.P.	Altura Sobre Nivel de Piso Terminado
(Symbol)	Simbolo de Nivel en planta	EXT.	Exterior
(Symbol)	Simbolo de Nivel en planta	INT.	Interior
(Symbol)	Simbolo de Nivel en planta	S	Solo
(Symbol)	Simbolo de Nivel en planta	B	Baja

MUEBLES		PANTON	
(Symbol)	Columnas o Otros Estructurales	(Symbol)	Dormitorios
(Symbol)	Muro exterior	(Symbol)	Techo Teja
(Symbol)	Muro Duro	(Symbol)	Area Verde
(Symbol)	Muro Nuevo (Doble Espesor)	(Symbol)	Tierra
(Symbol)	Muro Estanque de Sheetrock	(Symbol)	Cerda
(Symbol)	Muro Estanque de Durock	(Symbol)	Malla "Cristal"
(Symbol)	Muro Nuevo de Sheetrock	(Symbol)	Metal Desplegado
(Symbol)	Muro Nuevo de Durock	(Symbol)	Alcatraz
(Symbol)	Hormigon	(Symbol)	DP

PLANO TRABAJADO POR:

PLANOS: DIMENSIONADA EXISTENTE Y PROPUESTA ( OFICINA FISCALES - COCINA )

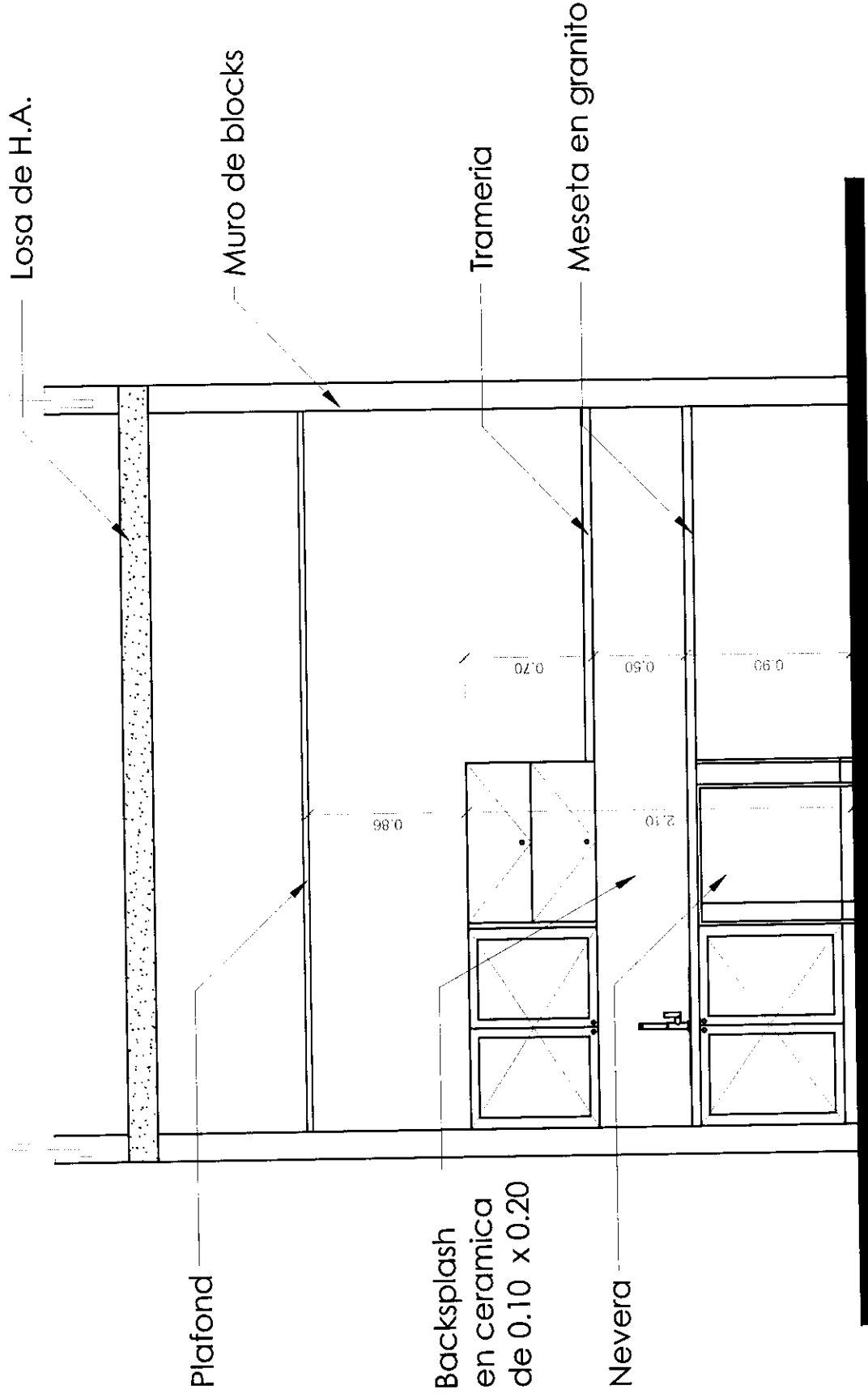
NO. DE PLANO: 01 PLANOS EN TOTAL: 00

FISCALIA DE DAJABON

PROYECTO: Readecuación de  
espacios, Fiscalía de Dajabon y juzgado  
de paz

ACTUALIZACIÓN:

- 2.
- 1.



PLANTA: SECCION A-A' COCINA  
ESCALA: 1/33

SEÑALES		ABREVIATURAS	
⊕	Simbolo de Sección	C.P.T.	Nivel de Piso Terminado
⊖	Simbolo de Elevación	N.F.T.	Nivel de Piso Terminado
⊕	Simbolo de Sección	N.A.D.	Nivel de Fachada
⊖	Simbolo de Elevación	N.L.L.	Nivel Interior de Losa
⊕	Simbolo de Sección	N.L.T.	Nivel de Techo Terminado
⊖	Simbolo de Elevación	N.P.E.	Nivel de Piso Exterior
⊕	Simbolo de Sección	N.P.J.	Nivel de Piso Interior
⊖	Simbolo de Elevación	N.P.P.	Nivel de Piso Plano
⊕	Simbolo de Sección	S.N.P.	Altura Sobre Nivel de Piso Terminado
⊖	Simbolo de Elevación	EXT.	Exterior
⊕	Simbolo de Sección	INT.	Interior
⊖	Simbolo de Elevación	S	Sube
⊕	Simbolo de Sección	B	Baja

MUROS		PATRON	
▬	Columna o Muro Estructural	▬	Demoliciones
▬	Muro estandar	▬	Topo de Coambranco
▬	Muro Bajo	▬	Techo Tejas
▬	Muro Nuevo (Delimit. Espacio)	▬	Asa Verde
▬	Muro Estanar de Sotocost	▬	Tierra
▬	Muro Estanar de Durock	▬	Cristal
▬	Muro Nuevo de Sotocost	▬	Malla "Cristal"
▬	Muro Nuevo de Durock	▬	Metal Desplazado
▬	Muro Nuevo de Sotocost	▬	Alucal
▬	Muro Nuevo de Durock	▬	Alucal
▬	Homogen	▬	Demoliciones de puerta

PLANO TRABAJADO POR:  
PLANOS: SECCION A-A' COCINA  
NO. DE PLANO: 01 PLANOS EN TOTAL: 00

**FISCALIA DE DAJABON**

**PROYECTO:** Readecuacion de espacios, Fiscalía de Dajabon y juzgado de paz

**ACTUALIZACIÓN:**

2.

1.

TABLA DE PUERTAS								
NO.	CANTIDAD TOTAL	ANCHO	ALTO	PAÑO	TRANSCOM		MATERIAL	DETALLES
					ANCHO	ALTO		
P1	1	1.20	2.20	2	1.20	0.80	Aluminio y vidrio	
H1	1	1.20	2.20	2	1.20	0.80	Madera	Puerta acristalada de aluminio

**PLANTA:** ARQUITECTONICA EXISTENTE ( JUZGADO DE PAZ )

**ESCALA:** 1/50

JUZGADO DE PAZ

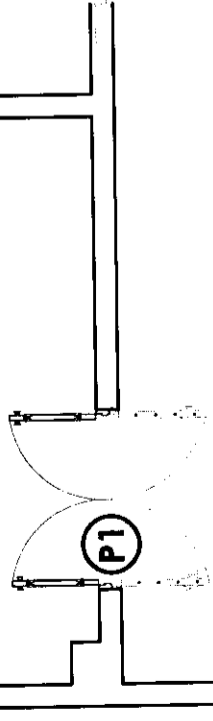
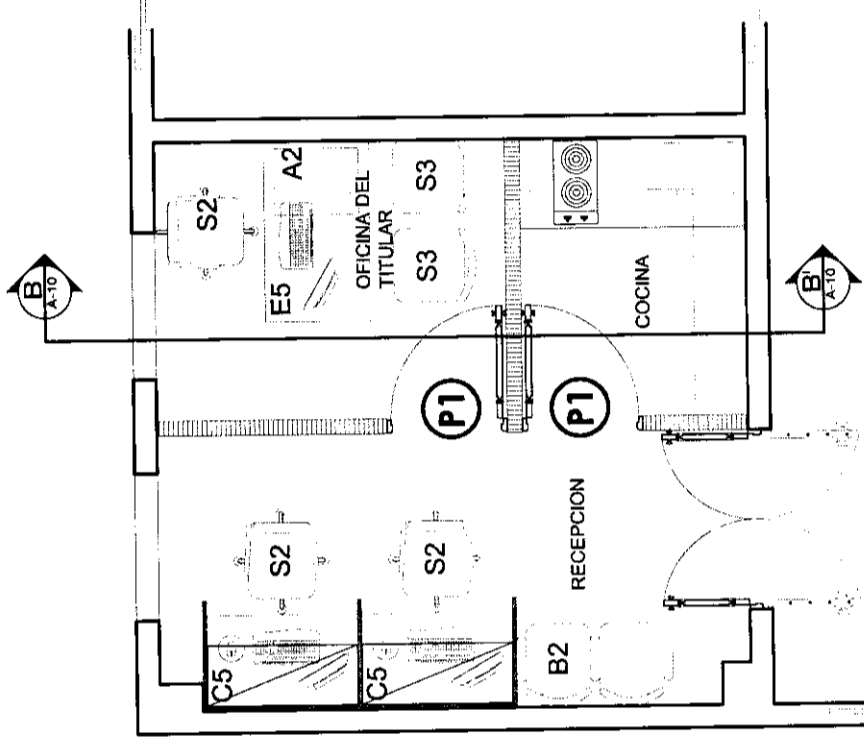


TABLA DE PUERTAS								
NO.	CANTIDAD TOTAL	ANCHO	ALTO	PAÑO	TRANSCOM		MATERIAL	DETALLES
					ANCHO	ALTO		
P1	2	0.80	2.10	1			Madera	Puertas interiores pintadas color blanco

**PLANTA:** ARQUITECTONICA PROPUESTA ( JUZGADO DE PAZ )

**ESCALA:** 1/50



SÍMBOLOS		ALBERGATUMAS	
	Símbolo de Sección	N.P.T.	Nivel de Piso Terminado
	Área de Piso	N.F.T.	Nivel de Falso Techo
	Nivel de Piso	N.D.	Nivel de Cero
	Símbolo de Dirección de Flujo	N.I.L.	Nivel Inferior de Lote
	X-Número de Paños	N.T.T.	Nivel de Techo Terminado
	Símbolo de Detalle	N.P.E.	Nivel de Piso Exterior
	Nivel de Piso	N.P.I.	Nivel de Falso Piso
	Nivel de Piso	N.F.P.	Nivel de Falso Piso
	Nivel de Piso	S.N.P.	Altura Sobre Nivel de Piso Terminado
	Nivel de Piso	EXT.	Exterior
	Nivel de Piso	INT.	Interior
	Nivel de Piso	S.	Sube
	Nivel de Piso	B.	Baja

MUROS		PATRON	
	Columna o Muro Estructurales		Demoliciones
	Muro existente		Topo de Cuchar/Banco
	Muro Bsp.		Techo Teja
	Muro Nuevo (Dafin/ Espesor)		Area Vitrada
	Muro Existente de Bricks/Block		Tierra
	Muro Existente de Concret		Cerám.
	Muro Nuevo de Concret		Metal Cladding
	Muro Nuevo de Shetrock		Metal Cladding
	Muro Nuevo de Durock		Aluzink
	Hormigon		Demolición de Puerta
		DP	

PLANO TRABAJADO POR:

PLANOS: ARQUITECTONICA EXISTENTE, PROPUESTA ( JUZGADO DE PAZ )

NO. DE PLANO: 01 PLANOS EN TOTAL: 00

PROYECTO: Readequacion de espacios, Fiscalía de Dajabon y juzgado de paz

ACTUALIZACIÓN:

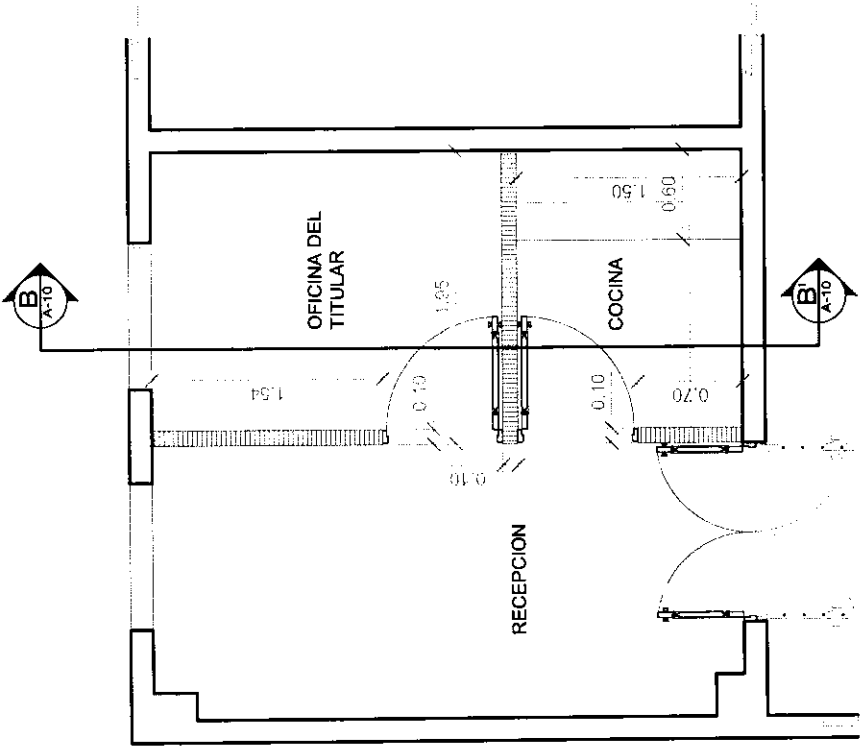
2.

1.

NO.	CANTD. TOTAL		ANCHO	ALTO	PAÑO	TRANSCAM		MATERIAL	DETALLES
	ANCHO	ALTO							
P1	1	1.19	2.30	2	1.10	0.60	Madera y vidrio	Puerta apartada en aluminio	
P2	1	0.79	2.10	1			Metal	Puerta apartada en aluminio	
P3	1	0.81	2.10	1			Metal	Puerta apartada en aluminio	
P4	1	0.80	2.10	1			Metal	Puerta apartada en aluminio	
H1	1	1.10	2.30	2	1.10	0.60	Metal	Puerta apartada de bronce	

PLANTA: DIMENSIONADA DE TRABAJO ( OFICINA FISCALES Y COCINA )

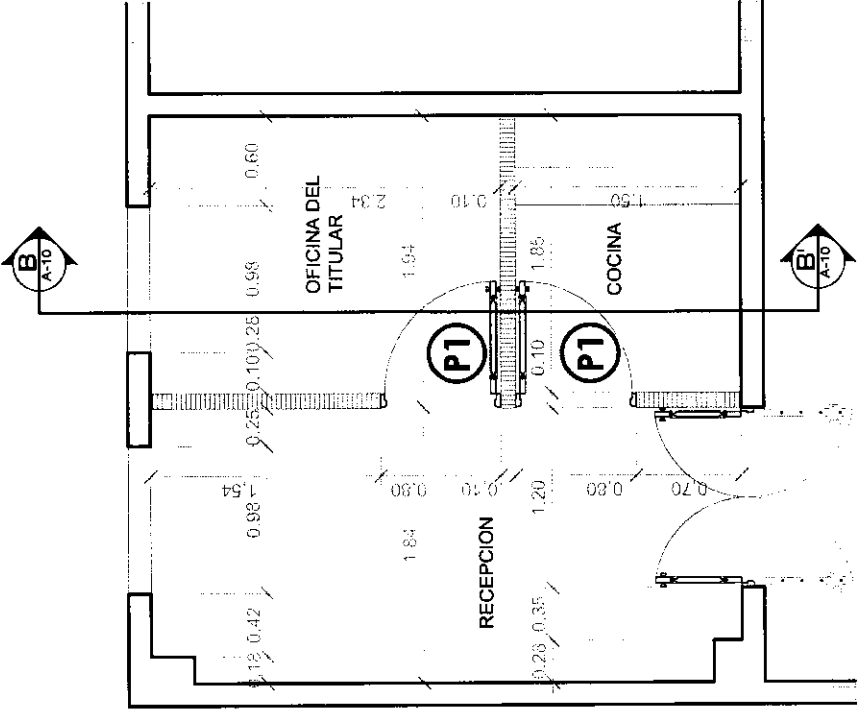
ESCALA: 1/50



NO.	CANTD. TOTAL		ANCHO	ALTO	PAÑO	TRANSCAM		MATERIAL	DETALLES
	ANCHO	ALTO							
P1	2	0.80	2.10	1			Madera	Puerta con marco de color blanco	

PLANTA: DIMENSIONADA PROPUESTA ( OFICINA FISCALES Y COCINA )

ESCALA: 1/50



SIMBOLOS		ABREVIATURAS	
	Simbolo de Sección	N.P.T.	Nivel de Piso Intermedio
	X-Linea de Sección	N.F.T.	Nivel de Falso Techo
	Y-Numero de Plano	N.D.	Nivel de Dintel
	X-Numero de Elevación	N.L.	Nivel inferior de Loba
	Y-Numero de Plano	N.L.T.	Nivel de Techo Terminado
	XX-Numero de Elevación	N.P.E.	Nivel de Piso Exterior
	Y-Numero de Plano	N.F.P.	Nivel de Falso Piso
	XX-Numero de Elevación	S.N.P.	Alura Sobre Nivel de Piso Terminado
	Y-Numero de Plano	EXT.	Exterior
	XX-Numero de Elevación	INT.	Interior
	Y-Numero de Plano	S	Subsuelo
	XX-Numero de Elevación	B	Bajo

MUROS		PATRON	
	Columnas o Muros Estructurales		Demoliciones
	Muro Estable		Topes de Cocina/Baños
	Muro Bap		Techo Teja
	Muro Nuevo (Pared Espesor)		Area Verde
	Muro Estable de Sherwood		Terra
	Muro Estable de Durock		Crissal
	Muro Nuevo de Sherwood		Metal Clonage
	Muro Nuevo de Durock		Metal Desplazado
	Hormigon		Aluzap
			Demolicion de pisos

PLANO TRABAJADO POR:

PLANS-DIMENSIONADA EXISTENTE PROPIETA ( OFICINA FISCALES - COCINA )

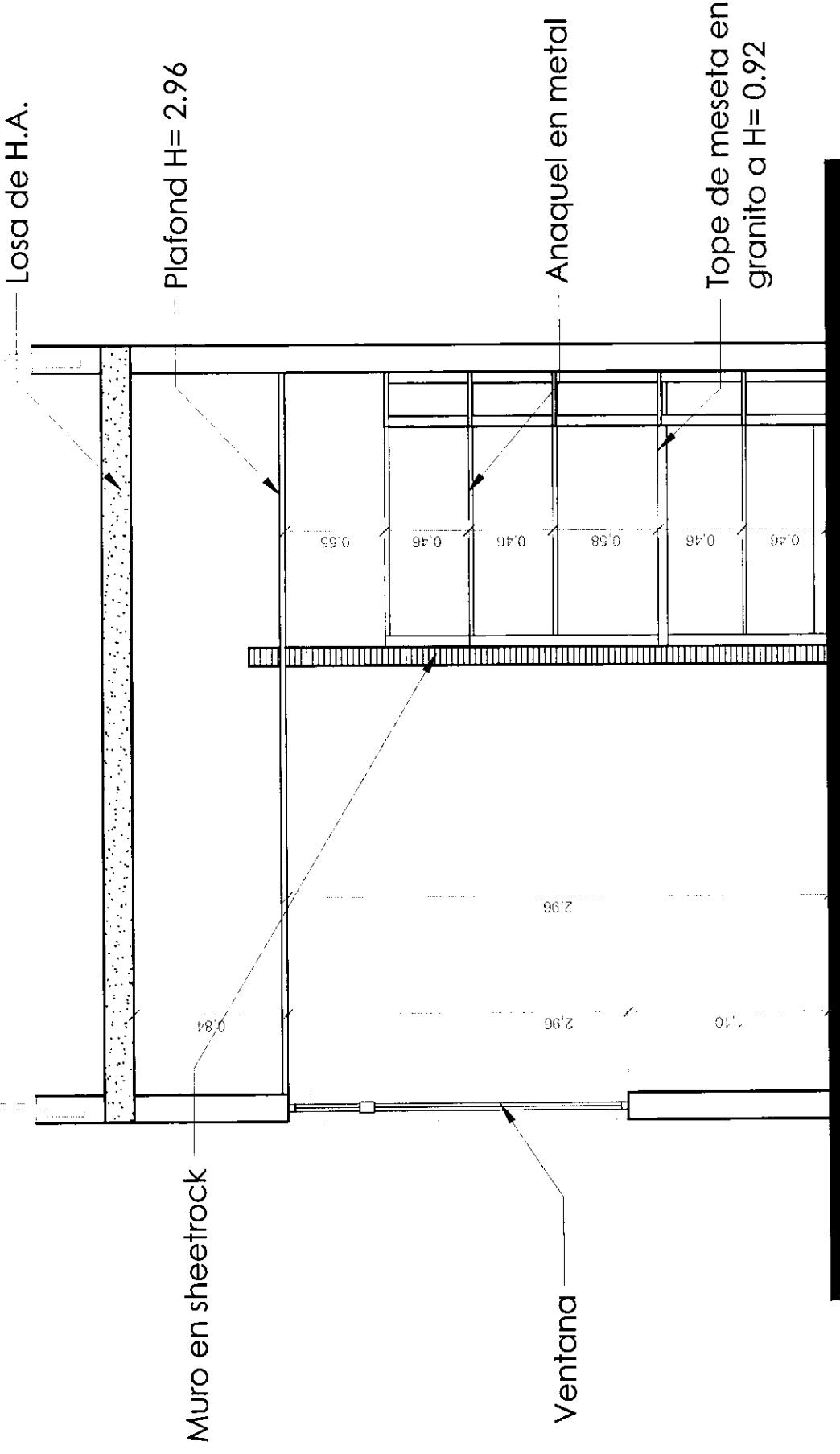
NO. DE PLANO: 01 PLANOS EN TOTAL: 00

FISCALIA DE DAJABON

PROYECTO: Readecuacion de espacios, Fiscalía de Dajabon y juzgado de paz

ACTUALIZACIÓN:

- 2.
- 1.



PLANTA: SECCION B-B'  
ESCALA: 1/33

ABERTURAS	
N.P.T.	Nivel de Piso Terminado
N.F.T.	Nivel de Falso Techo
N.D.	Nivel de Dintel
N.I.L.	Nivel Interior de Lona
N.P.E.	Nivel de Techo Terminado
N.P.F.	Nivel de Piso Exterior
N.F.P.	Nivel de Falso Piso
S.N.P.	Altura Sobre Nivel de Piso Terminado
E.N.T.	Entrance
I.N.T.	Interior
S	Sube
B	Baja

MUROS	
[Symbol]	Columnas o Muros Estructurales
[Symbol]	Muro exterior
[Symbol]	Muro Bajo
[Symbol]	Muro Nuevo (Cofre Espesor)
[Symbol]	Muro Existente de Sheetrock
[Symbol]	Muro Existente de Duroc
[Symbol]	Muro Nuevo de Sheetrock
[Symbol]	Muro Nuevo de Duroc
[Symbol]	Hormigon

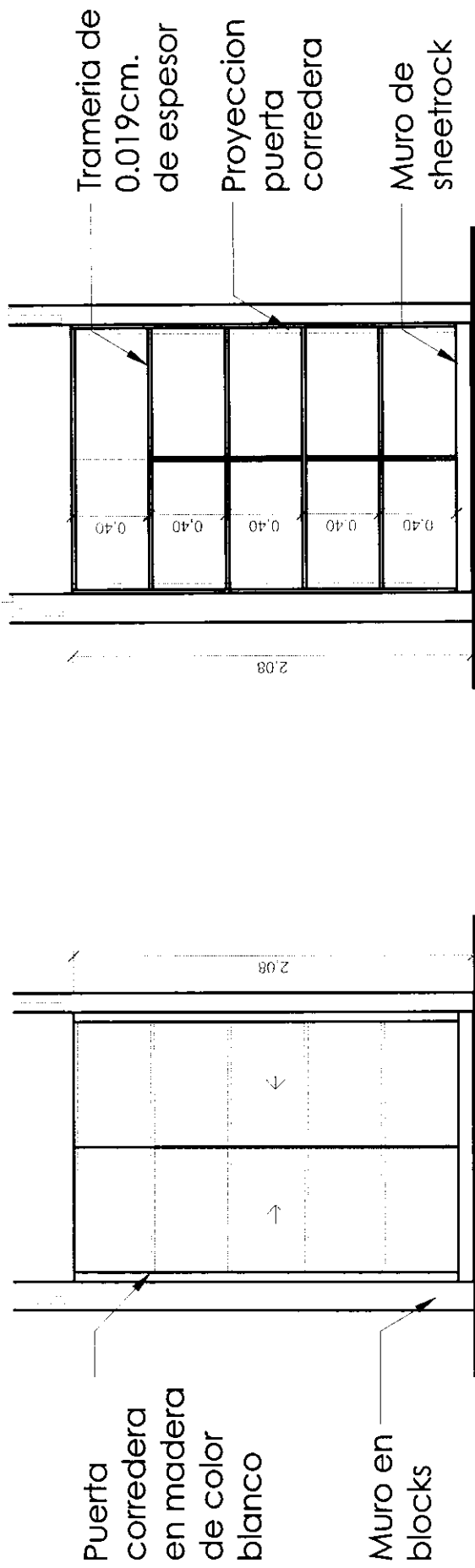
PATRON	
[Symbol]	Demoliciones
[Symbol]	Topo de Cosechadora
[Symbol]	Techo Teja
[Symbol]	Area Verde
[Symbol]	Tierra
[Symbol]	Césped
[Symbol]	Malla Geotextil
[Symbol]	Malla Desplazado
[Symbol]	Aluzak
[Symbol]	Demolito de puerta

FISCALIA DE DAJABON

PROYECTO: Readecuacion de  
espacios, Fiscalía de Dajabon y juzgado  
de paz

ACTUALIZACIÓN:

- 2.
- 1.




**PLANTA:** DETALLE-1 ( DEPOSITO DE MATERIAL GASTABLE )  
**ESCALA:** 1/33

SÍMBOLOS		ABREVIATURAS	
	N.P.L.	Nivel de Piso Terminado	
	N.F.L.	Nivel de Falso Techo	
	N.D.	Nivel de Dintel	
	N.L.	Nivel Interior de Lona	
	N.T.	Nivel de Techo Terminado	
	N.P.E.	Nivel de Piso Exterior	
	N.P.I.	Nivel de Piso Interior	
	N.F.P.	Nivel de Falso Piso	
	S.N.P.	Altura Sobre Nivel de Piso Terminado	
	EXT.	Exterior	
	INT.	Interior	
	S	Sube	
	B	Baja	

MUROS		PATRON	
	Columnas o Muros Estructurales		Dimensiones
	Muro estriado		Techo Teja
	Muro Bajo		Area Verde
	Muro Nuevo (Ojete Espesor)		Tierra
	Muro Estriado de Sheetrock		Grava
	Muro Estriado de Durock		Mesh Concrete
	Muro Nuevo de Sheetrock		Metal Desplazado
	Muro Nuevo de Durock		Asfalto
	Herringer		Piedra de punta

PLANO TRABAJADO POR:  
PLANOS: DETALLE-1 ( OFICINA FISCALES COCINA )  
NO. DE PLANO: 01 PLANOS EN TOTAL: 00

# PERSPECTIVA LOBBY



 **PROCURADURIA GENERAL DE LA REPUBLICA**

DEPARTAMENTO DE INGENIERIA Y ARQUITECTURA DE LA PROCURADURIA GENERAL

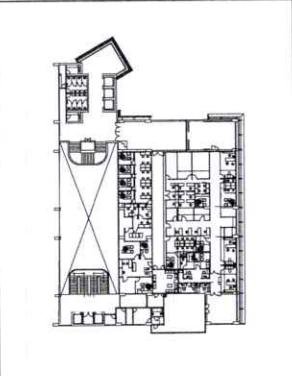
## REMODELACIONES CUARTO NIVEL



PROYECTO: Remodelación espacios

ACTUALIZACIÓN:  
23/3/2023

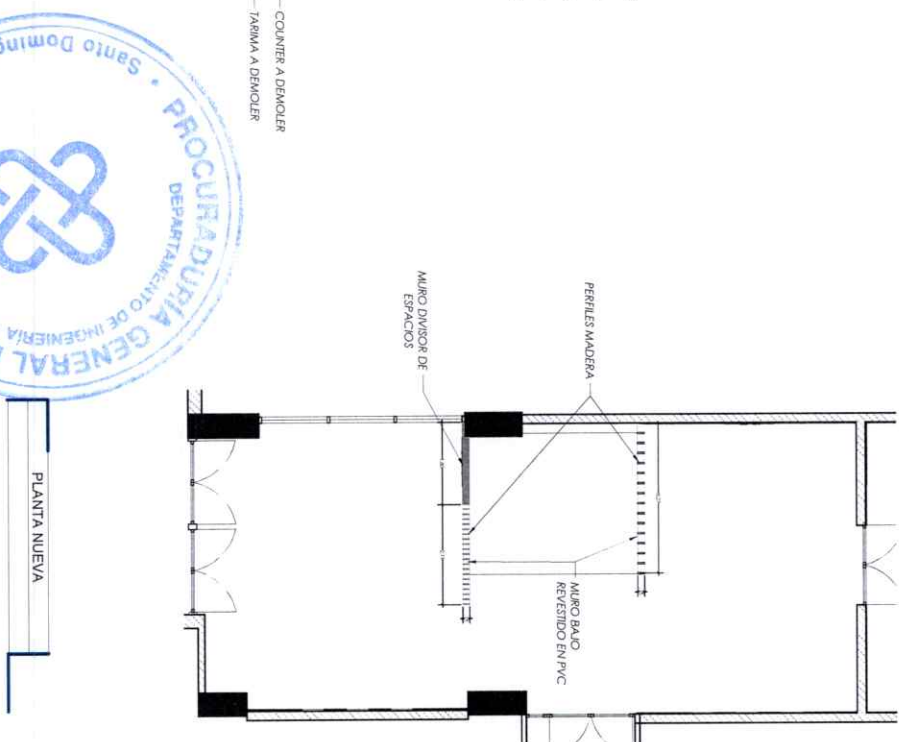
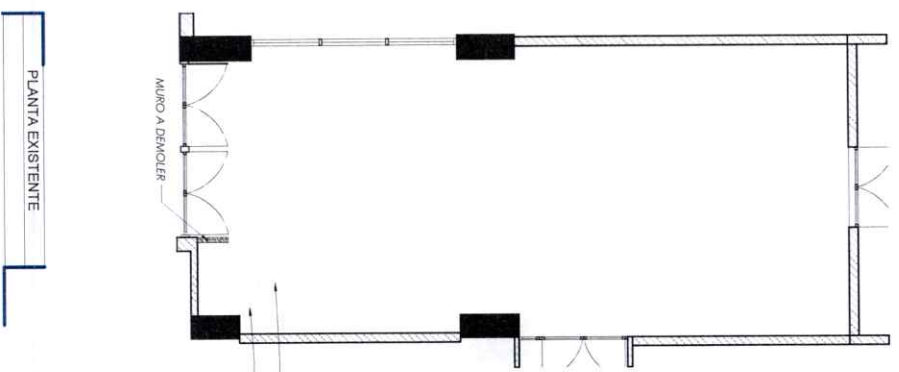
	MURO EXISTENTE BLOCKS
	MURO DUROCK
	HORMIGÓN ARMADO



TRABAJADO POR: ARQ. MARINO LEMBERG  
PLANOS: ARQUITECTONICOS Y DETALLES

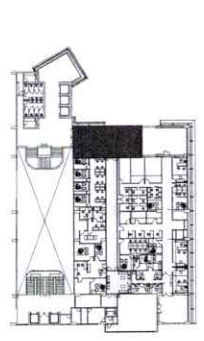
A20/12

# PLANTA DE TRABAJO LOBBY



PLANTA EXISTENTE

PLANTA NUEVA



FABRICADO POR: ARQ. MARINO TEMBERT  
 PLANOS: ARQUITECTONICOS Y DETALLES  
 \_\_\_\_\_  
 \_\_\_\_\_

	MDF ENCHAPADO EN ROBLE
	PVC TIPO MÁRMOL BLANCO
	WALLPAPER AZUL

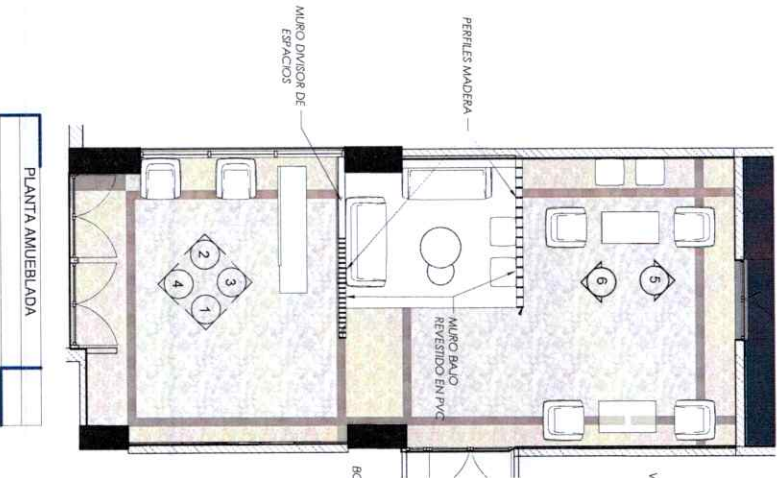
**REMODELACIONES  
CUARTO NIVEL**

PROYECTO: Remodelación espacios  
 ACTUALIZACIÓN:  
 1/12/2022

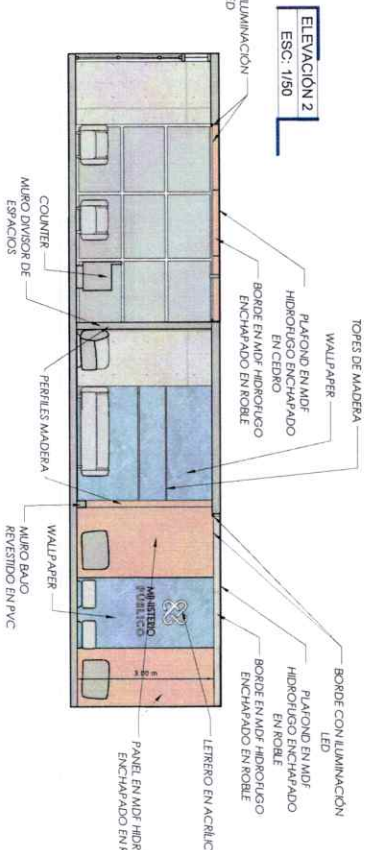
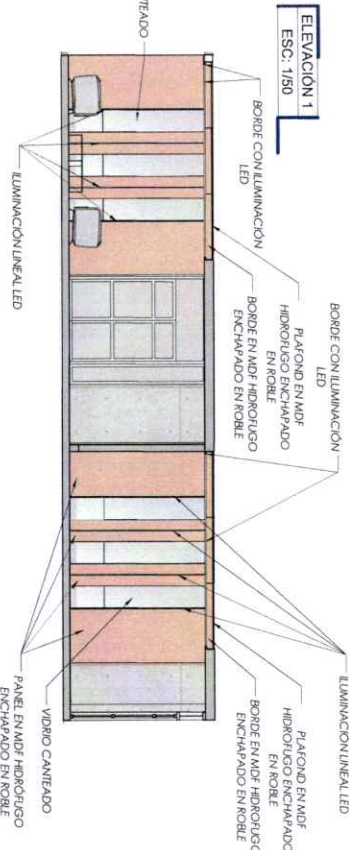
DEPARTAMENTO DE INGENIERIA Y  
 ARQUITECTURA DE LA PROCURADURIA  
 GENERAL

PROCURADURIA GENERAL  
 DE LA REPUBLICA

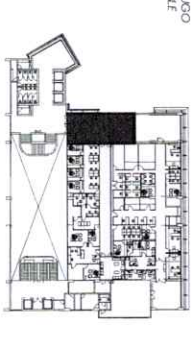
# LOBBY



PLANTA AMUEBLADA



	MDF ENCHAPADO EN ROBLE
	PVC TIPO MARMOL BLANCO
	WALLPAPER AZUL



ELABORADO POR: ARQUITECTO TEMBERI  
 PLANOS: ARQUITECTONICOS Y DETALLES

PROCURADURIA GENERAL DE LA REPUBLICA  
 DEPARTAMENTO DE INGENIERIA Y ARQUITECTURA DE LA PROCURADURIA GENERAL

## REMODELACIONES CUARTO NIVEL

PROYECTO: Remodelación espacios  
 ACTUALIZACION: 23/02/2023



**REMODELACIONES  
CUARTO NIVEL**

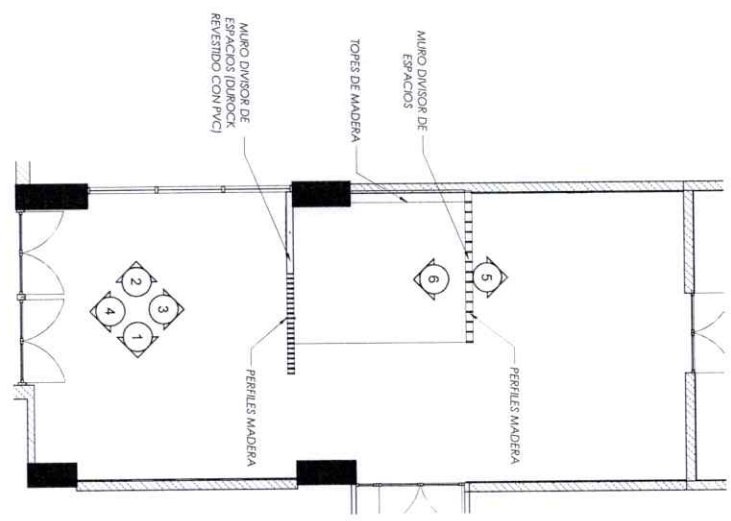


PROYECTO: Remodelación espacios

ACTUALIZACION:  
1/12/2022

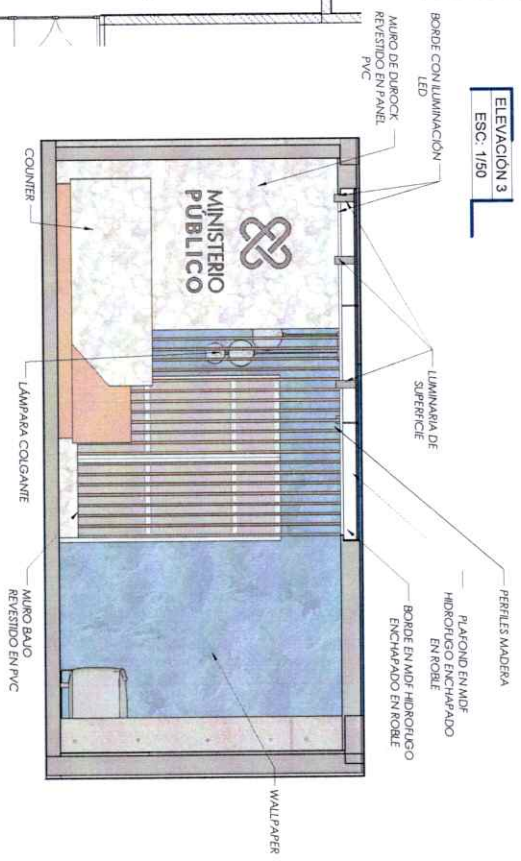
	MDF ENCHAPADO EN ROBLE
	PVC TIPO MARMOLO BLANCO
	WALLPAPER AZUL

**LOBBY**

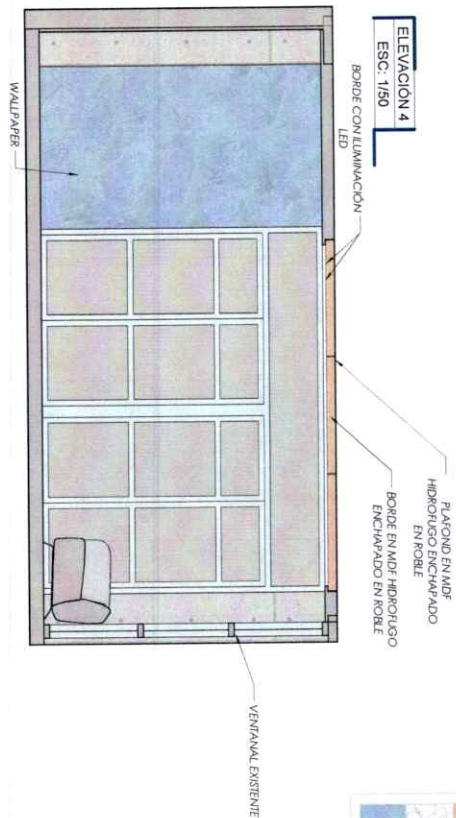


PLANTA DIMENSIONADA

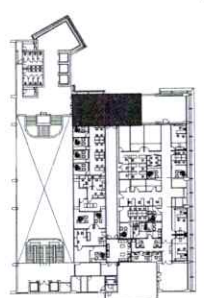
ELEVACION 3  
ESC: 1/50



ELEVACION 4  
ESC: 1/50



ELABORADO POR: ARO MARINO LEMBERI  
PLANOS: ARQUITECTONICOS Y DETALLES



**REMODELACIONES  
CUARTO NIVEL**



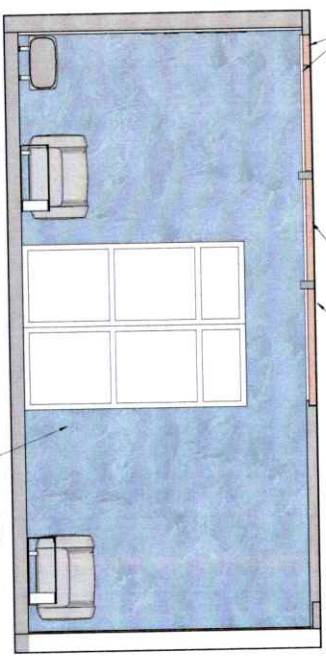
PROYECTO: Remodelación espacios

ACTUALIZACIÓN:  
1/12/2022

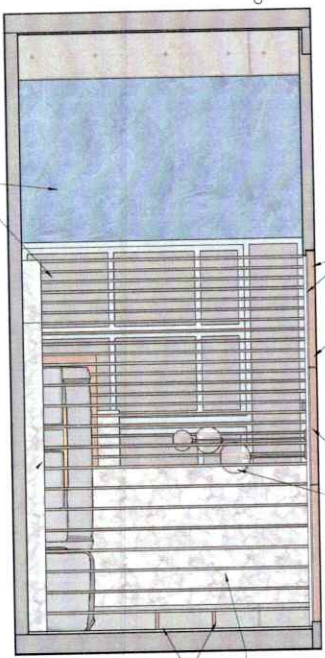
	WALL PAPER AZUL
	PVC TIPO MÁRMOL BLANCO
	MDF ENCHAPADO EN ROBLE

**LOBBY**

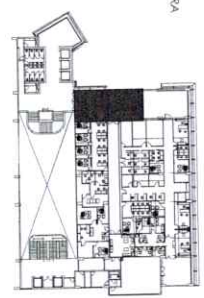
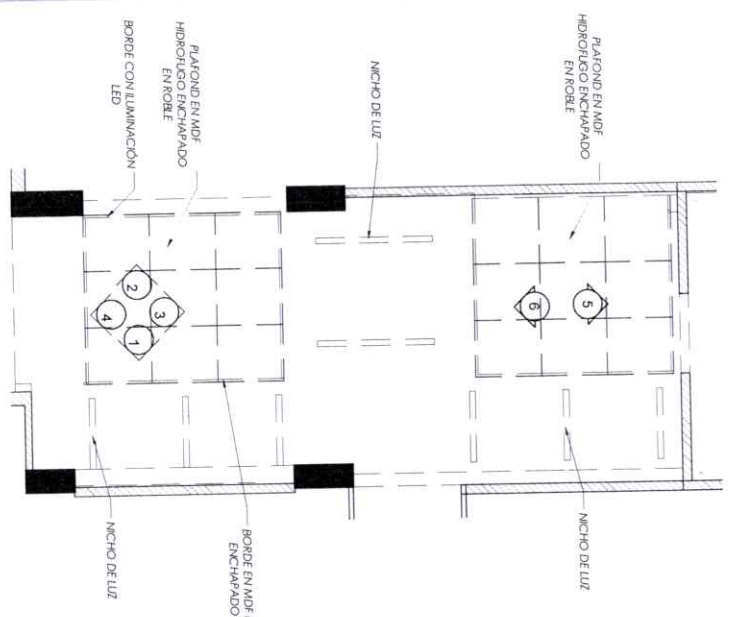
ELEVACIÓN 5  
ESC.: 1/50



ELEVACIÓN 6  
ESC.: 1/50




PLANTA DE PLAFOND  
ESC.: 1/100



ELABORADO POR: ARQ. MARINO LEMBERI  
PLANOS: ARQUITECTONICOS Y DETALLES

# PASILLO



**PROCURADURIA GENERAL  
DE LA REPUBLICA**

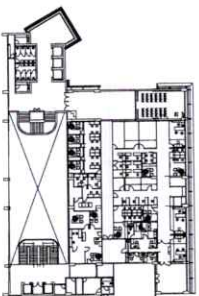
DEPARTAMENTO DE INGENIERIA Y  
ARQUITECTURA DE LA PROCURADURIA  
GENERAL

## REMODELACIONES CUARTO NIVEL

PROYECTO: Remodelación espacios

ACTUALIZACIÓN:  
24/5/2023

	MURO EXISTENTE BLOCKS
	MURO DUROCK
	HORMIGÓN ARMADO



TRABAJADO POR: ARQ. MARINO LEMBERG  
PLANOS: ARQUITECTONICOS Y DETALLES

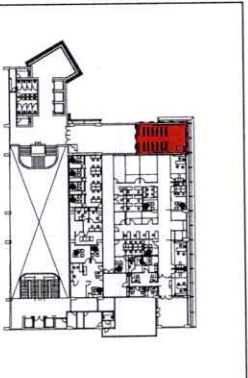
A27/12

## REMODELACIONES CUARTO NIVEL

PROYECTO: Remodelación espacios

ACTUALIZACIÓN:  
24/5/2023


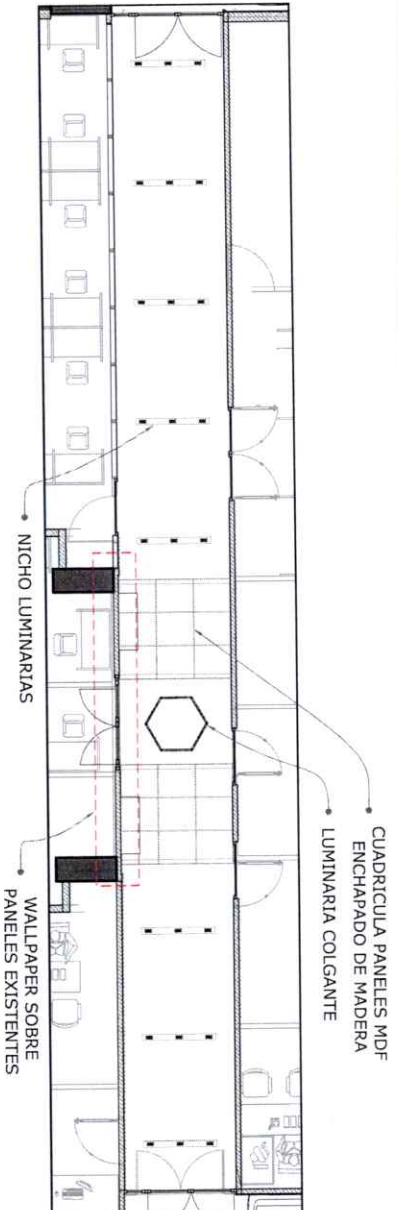
	MURO EXISTENTE BLOCKS
	MURO DUROCK
	HORMIGÓN ARMADO



TRABAJADO POR: ARGUMENTO LEMBERI  
PLANOS: ARQUITECTONICOS Y DETALLES

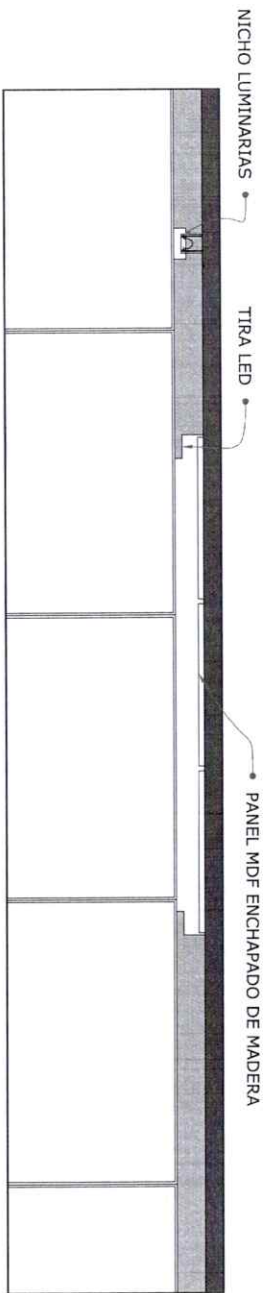
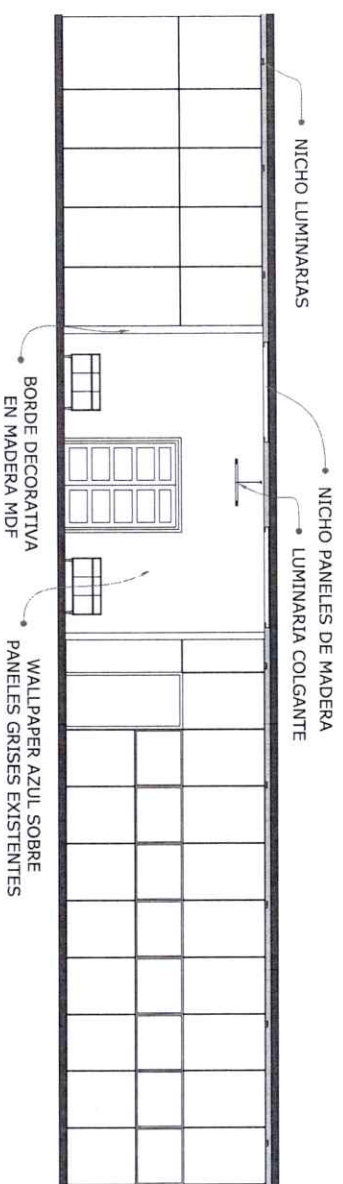
A3/12

## PASILLO



PLANTA AMUEBLADA

# PASILLO



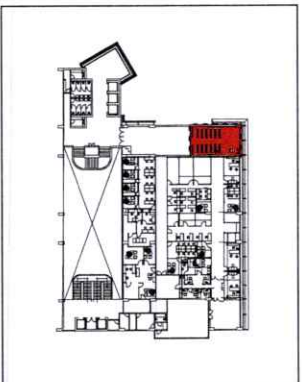
**PROCURADURIA GENERAL DE LA REPUBLICA**

DEPARTAMENTO DE INGENIERIA Y ARQUITECTURA DE LA PROCURADURIA GENERAL

## REMODELACIONES CUARTO NIVEL


PROYECTO: Remodelación espacios

ACTUALIZACIÓN: 24/5/2023



TRABAJADO POR: ARG. MARINO LEMBERT  
PLANOS: ARQUITECTONICOS Y DETALLES

# SALA DE PRENSA



 **PROCURADURIA GENERAL  
DE LA REPUBLICA**

DEPARTAMENTO DE INGENIERIA Y  
ARQUITECTURA DE LA PROCURADURIA  
GENERAL

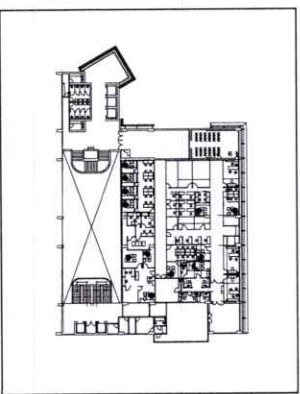
## REMODELACIONES CUARTO NIVEL



PROYECTO: Remodelación espacios

ACTUALIZACIÓN:  
24/5/2023

	MURO EXISTENTE BLOCKS
	MURO DUROCK
	HORMIGÓN ARMADO




TRABAJADO POR: ARQ. MARINO LEMBERG  
PLANOS: ARQUITECTONICOS Y DETALLES

**A26/12**

# SALA DE PRENSA

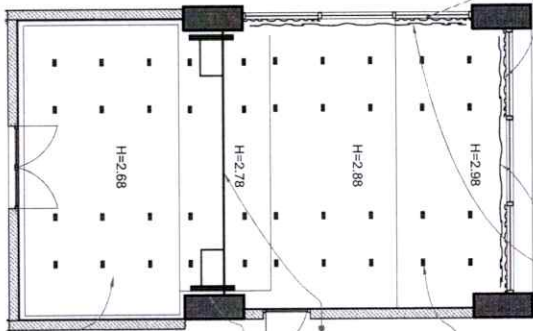
ELEVACION 3



CORTINA EMPOTRADA EN TECHO TIPO BLACKOUT HOTEL

CORTINA EMPOTRADA EN TECHO TIPO VISILLO

PLANTA DE PLAFOND




CORTINA EMPOTRADA EN TECHO TIPO VISILLO

LUMINARIA

RIEL DESPLAZAMIENTO PUERTAS DIVISORIAS

PUERTAS DIVISORIAS

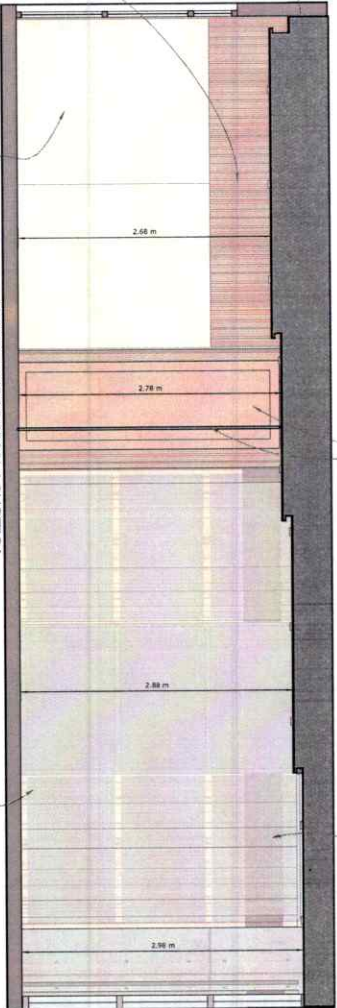
PLAFOND ACUSTICO RELLENO DE FIBRA

  
**PROCURADURIA GENERAL DE LA REPUBLICA**  
 DEPARTAMENTO DE INGENIERIA Y ARQUITECTURA DE LA PROCURADURIA GENERAL  
**REMODELACIONES CUARTO NIVEL**

PROYECTO: Remodelación espacios  
 ACTUALIZACIÓN:  
 17/4/2023

	MURO EXISTENTE BLOCKS
	MURO DURROCK
	HORMIGÓN ARMADO

ELEVACION 4



PUERTA MÓVIL EMPOTRADA EN TECHO

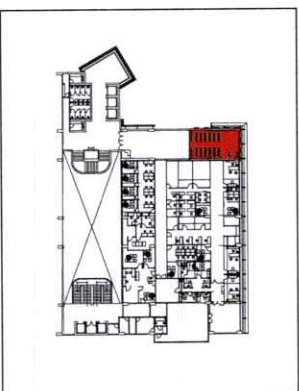
CORTINA EMPOTRADA EN TECHO TIPO BLACKOUT HOTEL

PANEL PVC DE MADERA

FASCIA ESCALONADA

PANEL ABSORCION ACUSTICA (MARCO DE MADERA RELLENO DE FIBRA "ROCKWOOL" REVESTIDO EN TELA ACUSTICA)

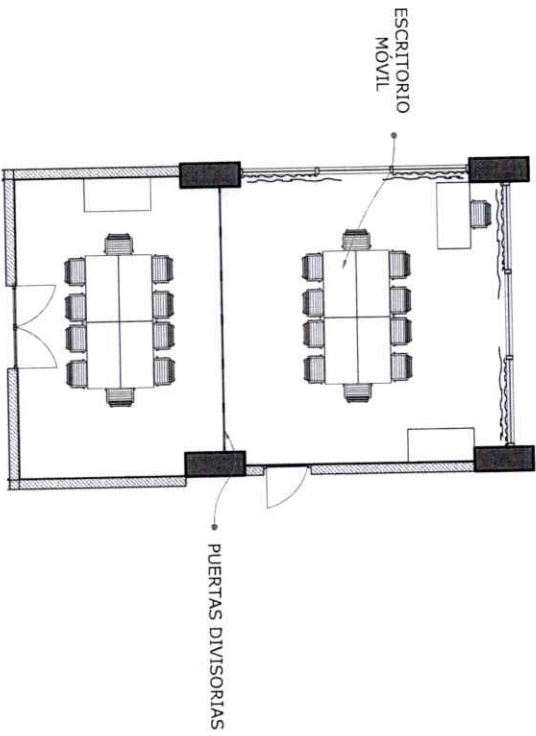
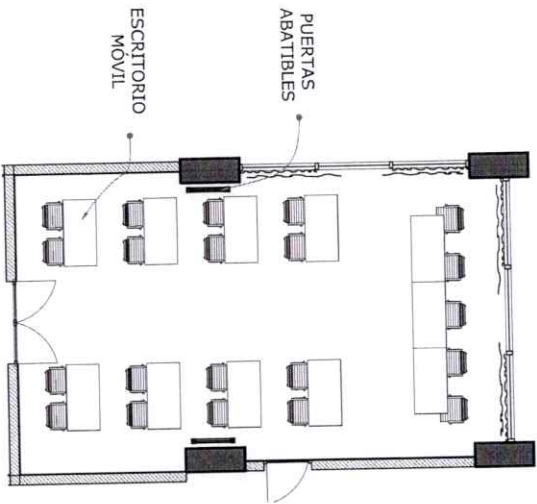
CORTINA EMPOTRADA EN TECHO TIPO VISILLO



TRABAJADO POR: ARQ. MARINO LEMBERG  
 PLANOS: ARQUITECTONICOS Y DETALLES

A9/12

# PASILLO

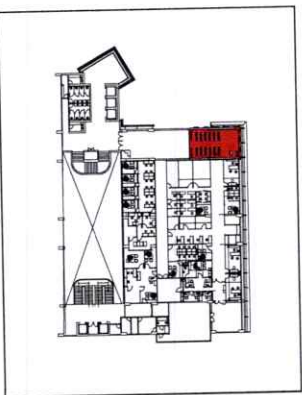


## REMODELACIONES CUARTO NIVEL

PROYECTO: Remodelación espacios

ACTUALIZACION: 24/5/2023

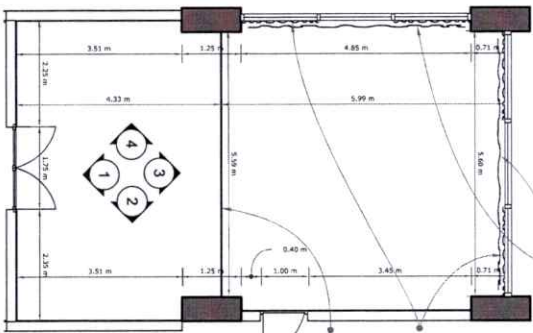
	MURO EXISTENTE BLOCKS
	MURO DUROCK
	HORMIGÓN ARMADO



TRABAJADO POR: ARQ. MARINO TEMBERT  
PLANOS: ARQUITECTONICOS Y DETALLES

# SALA DE PRENSA

PLANTA DIMENSIONADA

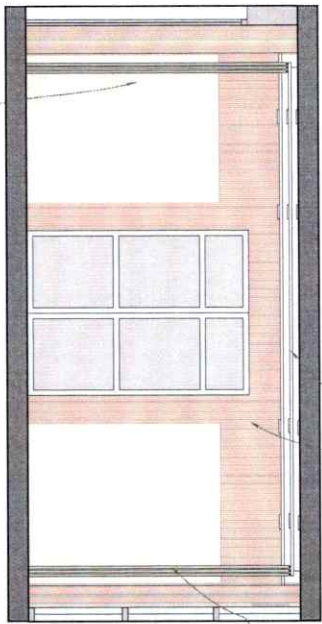


CORTINA EMPOTRADA EN TECHO TIPO VISILLO

CORTINA EMPOTRADA EN TECHO TIPO BLACKOUT HOTEL

PUERTAS DIVISORIAS

ELEVACION 1



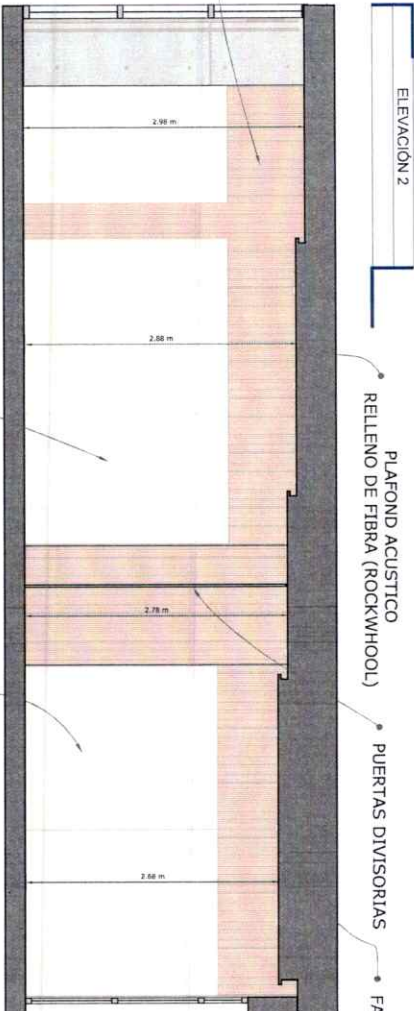
PLAFOND ACUSTICO ESCALONADO RELLENO DE FIBRA (ROCKWOOOL)

PANEL PVC DE MADERA

PUERTAS DIVISORIAS

PANEL ABSORCION ACUSTICA (MARCO DE MADERA RELLENO DE FIBRA "ROCKWOOOL" REVESTIDO EN TELA ACUSTICA)

ELEVACION 2



PLAFOND ACUSTICO RELLENO DE FIBRA (ROCKWOOOL)

PUERTAS DIVISORIAS

FASCIA ESCALONADA

PANEL PVC (TIPO TABILLA)

2.98 m

2.88 m

2.78 m

2.88 m

PUERTA OCULTA ENTRE PANEL ACUSTICO

PANEL ABSORCION ACUSTICA (MARCO DE MADERA RELLENO DE FIBRA "ROCKWOOOL" REVESTIDO EN TELA ACUSTICA)

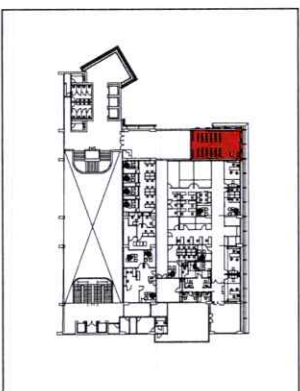
PROCURADURIA GENERAL DE LA REPUBLICA

DEPARTAMENTO DE INGENIERIA Y ARQUITECTURA DE LA PROCURADURIA GENERAL

## REMODELACIONES CUARTO NIVEL

PROYECTO: Remodelación espacios

ACTUALIZACIÓN: 17/4/2023



TRABAJADO POR: ARO, MARINO, TEMBERT  
PLANOS: ARQUITECTONICOS Y DETALLES

A8/12



# INFORME

## Visita a Fiscalía Puerto Plata

29 Marzo 2023



Santo Domingo D. N.

29 de Marzo del 2023

**Al** : **Arq. Wendy Frías**  
Encargada del departamento de Ingeniería y Arquitectura.  
Su Despacho

**Asunto** : **Informe sobre visita del levantamiento fotográfico al Edificio Investigativo del Palacio de Justicia.**

**Anexo** : **Imágenes del Levantamiento fotográfico.**

---

**INFORME DE LEVANTAMIENTO Y EVALUACION DE LOCAL**

<b>Local</b>	Procuraduría Regional Puerto Plata.
<b>Lugar visitado</b>	<b>Palacio de Justicia Provincia Puerto Plata</b> <a href="https://goo.gl/maps/E9MgBqAvQ6MoQ4qA8">https://goo.gl/maps/E9MgBqAvQ6MoQ4qA8</a>
<b>Objetivos de la visita</b>	Realizar levantamiento fotográfico de las condiciones en que se encuentran las Instalaciones del Edificio.
<b>Solicitante interno</b>	<b>Dirección General Administrativa.</b>
<b>Fecha de visita</b>	28 de Marzo del 2023
<b>Participantes</b>	<ul style="list-style-type: none"><li>- Arq. Jean Carlos Gomez</li><li>- Ing. Ivan Orozco</li></ul>

## INFORME VISITA TÉCNICA

El martes 28 de marzo del año en curso, se realizó una visita técnica al local de la Procuraduría Regional de la Corte de Apelación de Puerto Plata, ubicada en el 3er nivel del Palacio de Justicia de Puerto Plata, con la finalidad de evaluar las condiciones en la que se encuentran las instalaciones físicas y en base a las necesidades actuales elaborar una propuesta de remodelación.

Durante nuestro recorrido en compañía del magistrado Santo Ysidro Fabian pudimos observar que las instalaciones presentan los siguientes problemas y necesitan ser considerados al momento de realizar el presupuesto:

- 1- Se requiere que todo el plafón colocado en las instalaciones sea cambiado, ya que la estructura en gran parte se encuentra oxidada, en otras esta manchada producto de las filtraciones.
- 2- Se requiere evaluar la distribución eléctrica existente, ya que esta ha presentado problemas de corto circuito. En caso de que requiera intervención, debe de ser incluida en el presupuesto de la propuesta.
- 3- Las palometas de las unidades de las consolas de los aires acondicionados necesitan ser cambiadas, ya que estas se encuentran oxidadas y representan un peligro si no son cambiadas.
- 4- Es necesario organizar el registro que contiene los alimentadores eléctricos de los aires acondicionados, cuando estos fueron colocados no le instalaron la tapa y dejaron los cables sueltos.
- 5- En la cocina es necesario cambiar la meseta, el fregadero (la llave no funciona bien y la parte inferior del fregadero se encuentra oxidada) y los gabinetes (poseen termitas).
- 6- Los aparatos sanitarios de los 3 baños necesitan ser cambiados, incluyendo las piezas que conforman la salida sanitaria.
- 7- Las ventanas de cristales necesitan recibir mantenimiento y todo el perímetro necesita ser masillado nuevamente.
- 8- Las puertas requieren recibir mantenimiento.
- 9- Las paredes perimetrales que dan hacia el exterior se encuentran bastantes afectadas por las filtraciones, por lo que es necesario que se aplique un resane para luego ser pintadas.
- 10- Todas las áreas necesitan ser pintadas.

### OBSERVACIONES A CONSIDERAR


- Es necesario que se considere el mantenimiento de la cerámica en los baños con productos de limpiezas especiales. En el caso de la cocina, esta debe de ser considerada para demolición.
- Brillar el piso para remover algunas imperfecciones que se pudieron observar y resaltar el brillo de este. También debe de considerar la colocación de zócalos en la recepción.
- En el espacio que se habilitara para almacen de evidencias es necesario que se considere la confección de una tramería en perfiles metálicos o madera, o en su defecto que se agreguen anaqueles; el almacén que funciona con bienes incautados deberá tener un sistema de tramería.







*Ilustración 1. Entrada hacia las instalaciones.*



*Ilustración 2. Recepción.*



*Ilustración 3. Almacén y oficina de fiscal.*




*Ilustración 4. Consolas de A/C.*



*Ilustración 5. Oficina del Procurador de la Corte de Apelación.*



*Ilustración 6. La imagen de la derecha muestra una ventana con un operador defectuoso, mientras que la imagen de la derecha muestra 2 frontales de cerradura para puertas defectuosos y el baño.*



*Ilustración 7. Oficina de los de los fiscales de la Procuraduría de Medio Ambiente.*

*Ilustración 8. Oficina de los del Procurador de Medio Ambiente.*





*Ilustración 9. Área de evidencias.*

# PERSPECTIVAS BAÑO



**PROCURADURIA GENERAL  
DE LA REPUBLICA**

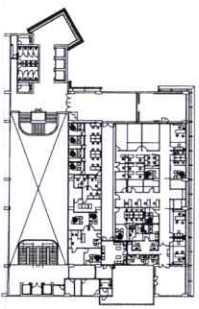
DEPARTAMENTO DE INGENIERIA Y  
ARQUITECTURA DE LA PROCURADURIA  
GENERAL

## REMODELACIONES CUARTO NIVEL

PROYECTO: Remodelación espacios

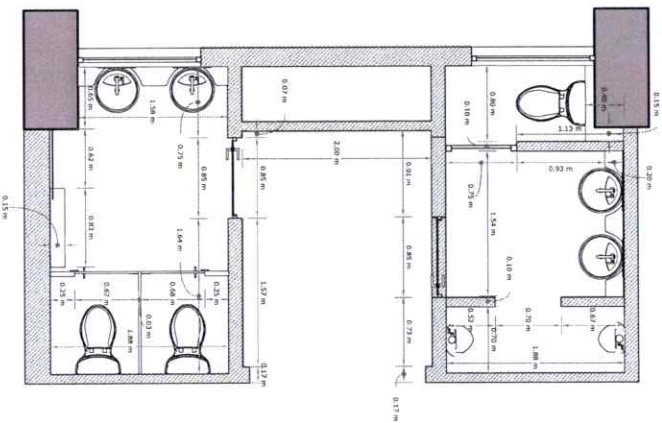
ACTUALIZACIÓN:  
23/3/2023

	MURO EXISTENTE BLOCKS
	MURO DUROCK
	HORMIGÓN ARMADO



TRABAJADO POR: ARG. MARINO LEMBERT  
PLANOS: ARQUITECTONICOS Y DETALLES

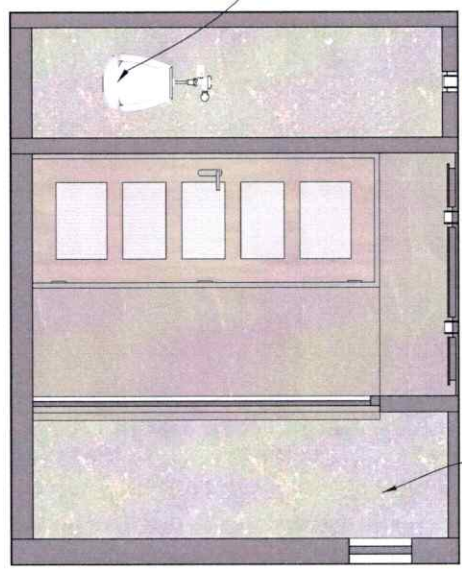
# BAÑO



PLANTA ARQUITECTONICA BAÑOS  
ESC: 1/50

TOPE LAVAMANOS EN GRANITO

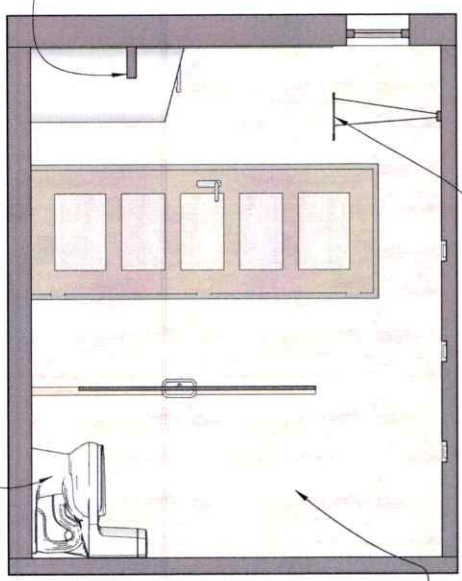
ELEVACION 5  
ESC: 1/30



ORIGINAL CON FLUXOMETRO

REVESTIMIENTO EN PORCELANA

ELEVACION 6  
ESC: 1/30



REVESTIMIENTO EN PORCELANA

INODORO

PROCURADURIA GENERAL DE LA REPUBLICA

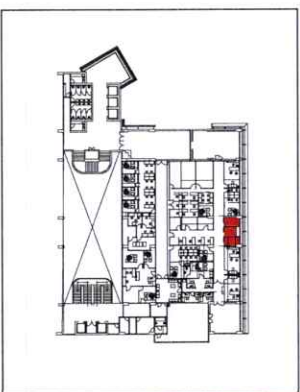
DEPARTAMENTO DE INGENIERIA Y ARQUITECTURA DE LA PROCURADURIA GENERAL

## REMODELACIONES CUARTO NIVEL

PROYECTO: Remodelación espacios

ACTUALIZACION: 23/3/2023

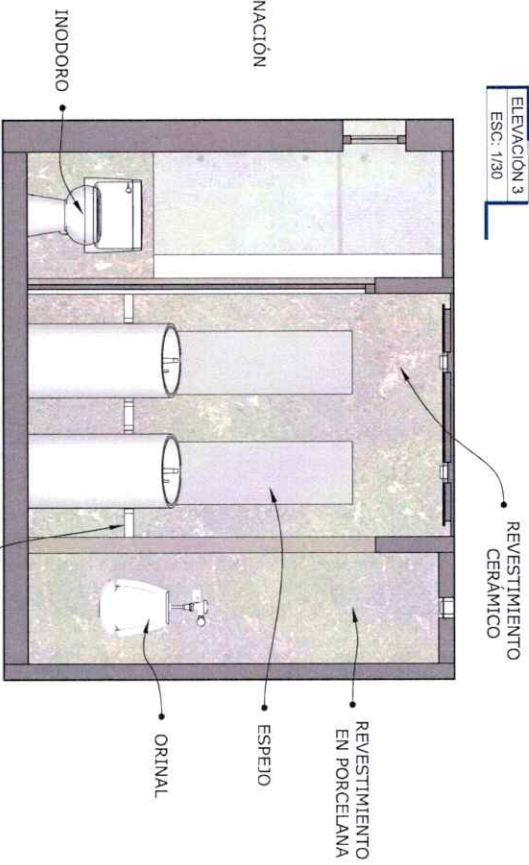
	MURO EXISTENTE BLOCKS
	MURO DUROCK
	HORMIGÓN ARMADO



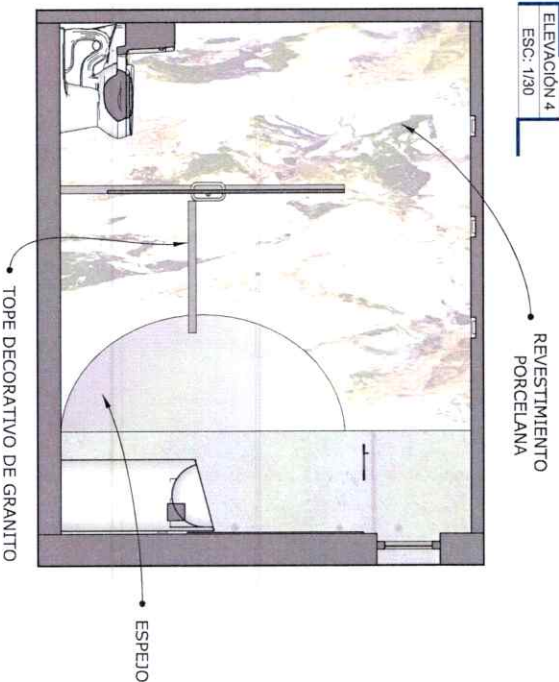
TRABAJADO POR: ARQ. MARINO LEMBERG  
PLANOS: ARQUITECTONICOS Y DETALLES

# BAÑO

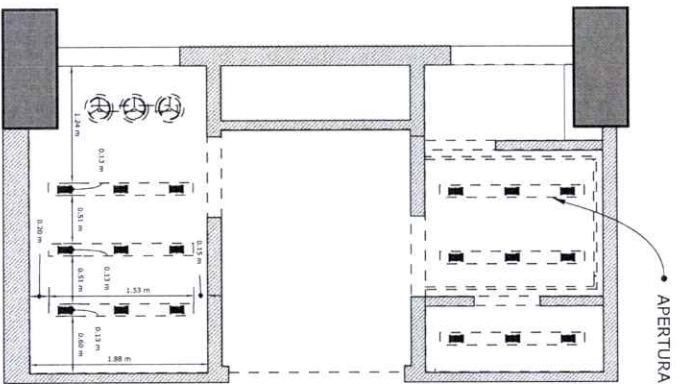
ELEVACIÓN 3  
ESC.: 1/30



ELEVACIÓN 4  
ESC.: 1/30



PLANTA ARQUITECTÓNICA BAÑOS  
ESC.: 1/50



**PROCURADURIA GENERAL  
DE LA REPUBLICA**

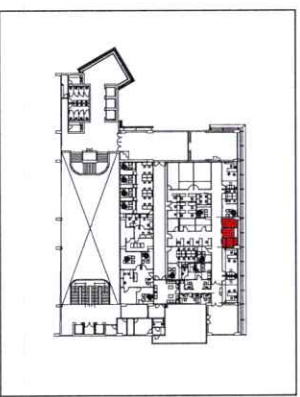
DEPARTAMENTO DE INGENIERIA Y  
ARQUITECTURA DE LA PROCURADURIA  
GENERAL

## REMODELACIONES CUARTO NIVEL

PROYECTO: Remodelación espacios

ACTUALIZACIÓN:  
23/3/2023

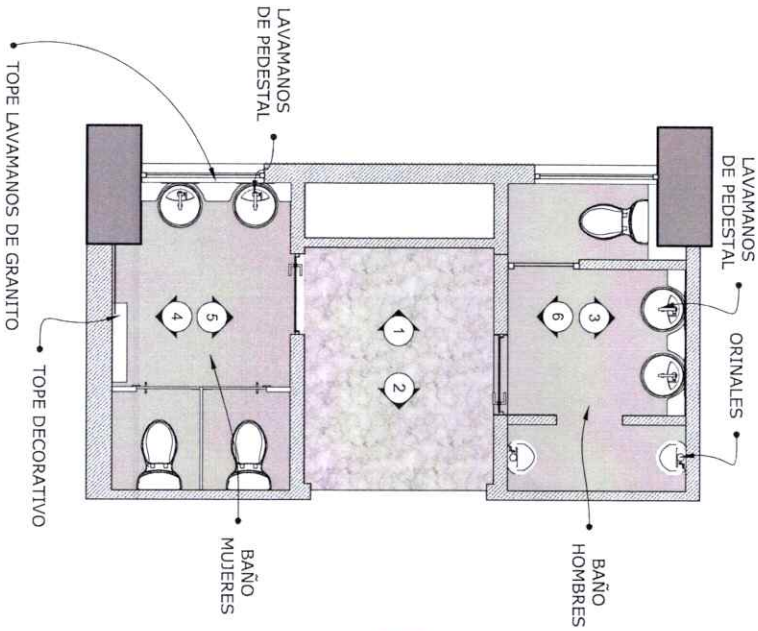
	MURO EXISTENTE BLOCKS
	MURO DUROCK
	HORMIGÓN ARMADO



TRABAJADO POR: ARG. MARINO LEMBERT  
PLANOS: ARQUITECTONICOS Y DETALLES

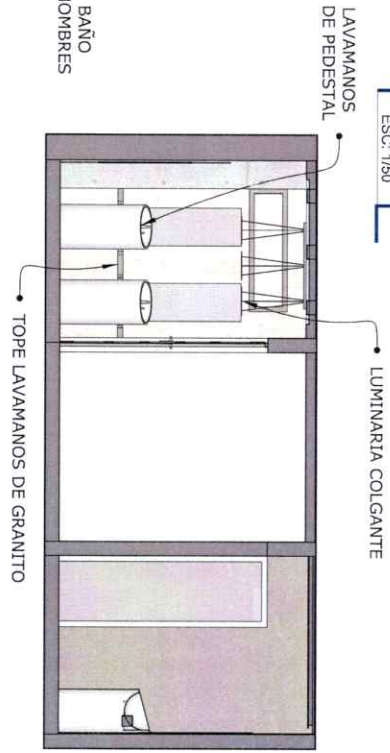
A17/12

# BAÑO

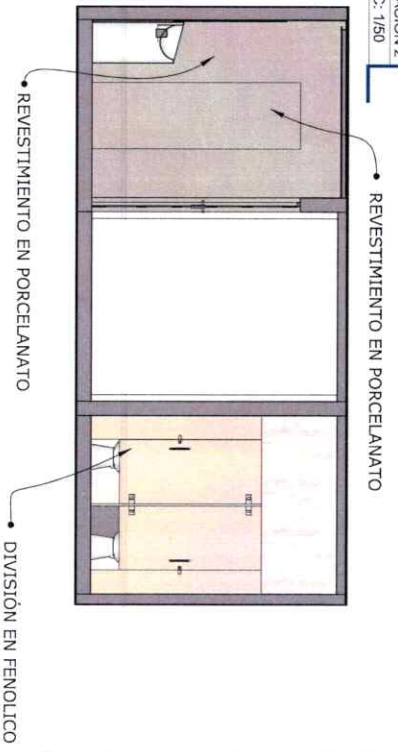


PLANTA ARQUITECTONICA BANOS  
ESC.: 1/50

ELEVACION 1  
ESC.: 1/50



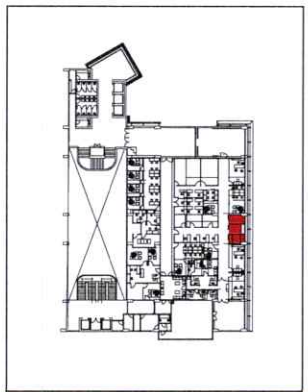
ELEVACION 2  
ESC.: 1/50




TRABAJADO POR: ARQ. MARINO LEMBERG  
PLANOS: ARQUITECTONICOS Y DETALLES

A16/12

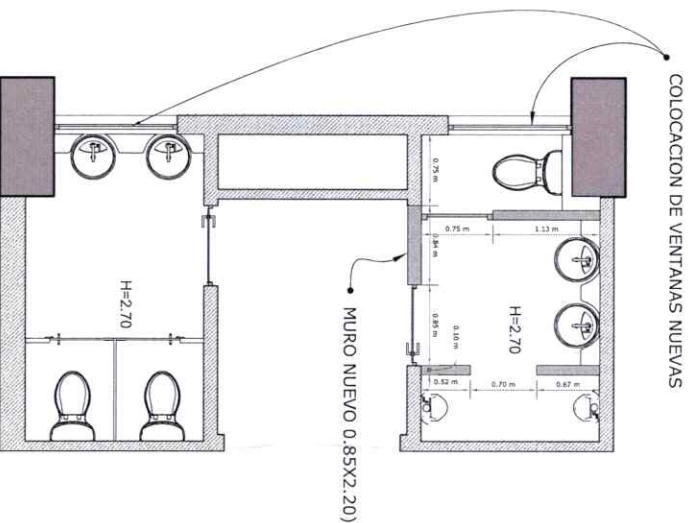
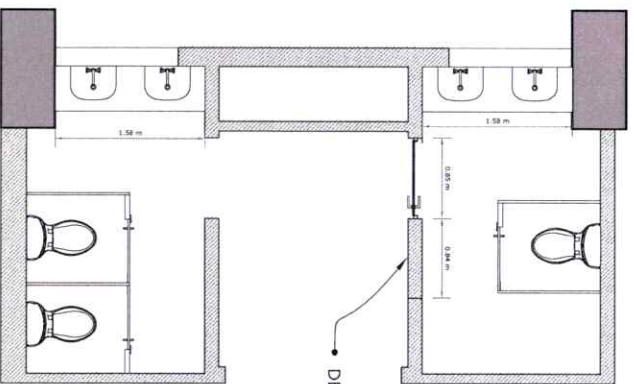
	MURO EXISTENTE BLOCKS
	MURO DUROCK
	HORMIGÓN ARMADO



  
**PROCURADURIA GENERAL DE LA REPUBLICA**  
 DEPARTAMENTO DE INGENIERIA Y ARQUITECTURA DE LA PROCURADURIA GENERAL  
**REMEDIACIONES CUARTO NIVEL**

PROYECTO: Remodelación espacios  
 ACTUALIZACIÓN:  
 23/3/2023

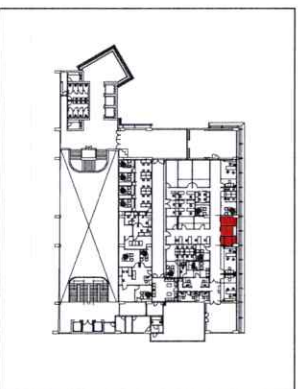
# PLANTA DE TRABAJO BAÑOS



PLANTA ARQUITECTONICA BAÑOS  
ESC.: 1/50

TRABAJADO POR: ARQ. MARINO LEMBERG  
PLANOS: ARQUITECTONICOS Y DETALLES

A15/12



	MURO EXISTENTE BLOCKS
	MURO DUROCK
	HORMIGÓN ARMADO

PROYECTO: Remodelación espacios  
ACTUALIZACIÓN:  
23/3/2023

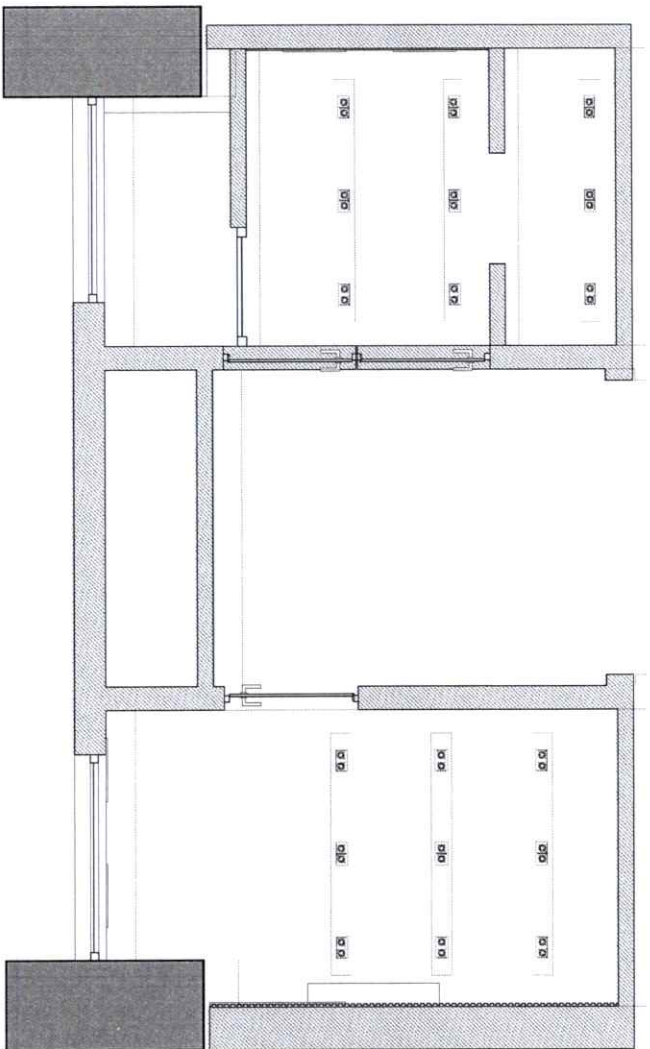
## REMEDIACIONES CUARTO NIVEL

DEPARTAMENTO DE INGENIERIA Y  
ARQUITECTURA DE LA PROCURADURIA  
GENERAL

PROCURADURIA GENERAL  
DE LA REPUBLICA

# ELECTRICA BANO

ESC:1/30



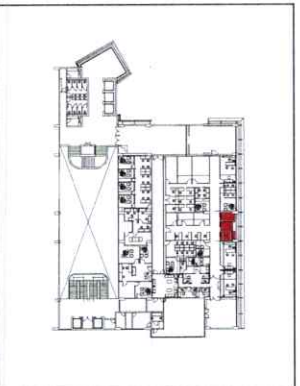
 **PROCURADURIA GENERAL DE LA REPUBLICA**

DEPARTAMENTO DE INGENIERIA Y ARQUITECTURA DE LA PROCURADURIA GENERAL

## REMODELACIONES CUARTO NIVEL

PROYECTO: Remodelación espacios

ACTUALIZACIÓN:  
23/3/2023



TRABAJADO POR: ARO. MARINO LEMBERG  
PLANOS: ARQUITECTONICOS Y DETALLES

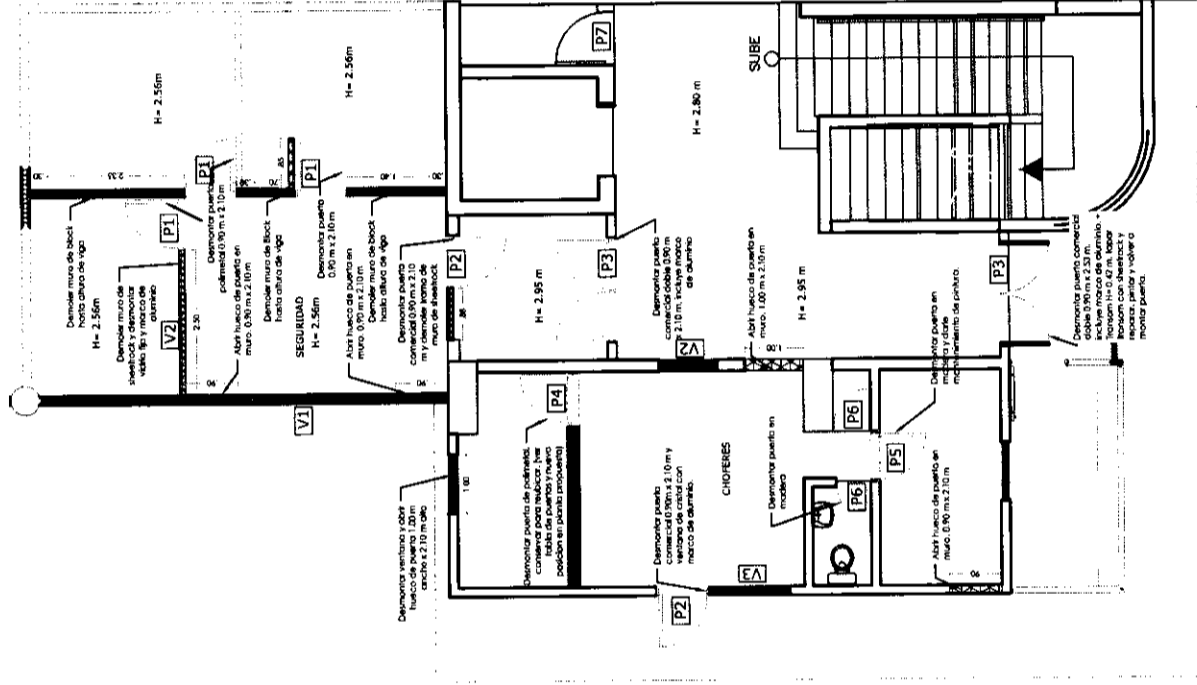
A19/12

**SEGURIDAD - SEDE**

**PROYECTO:** Readequación departamento de seguridad - sotano, edificio SEDE.

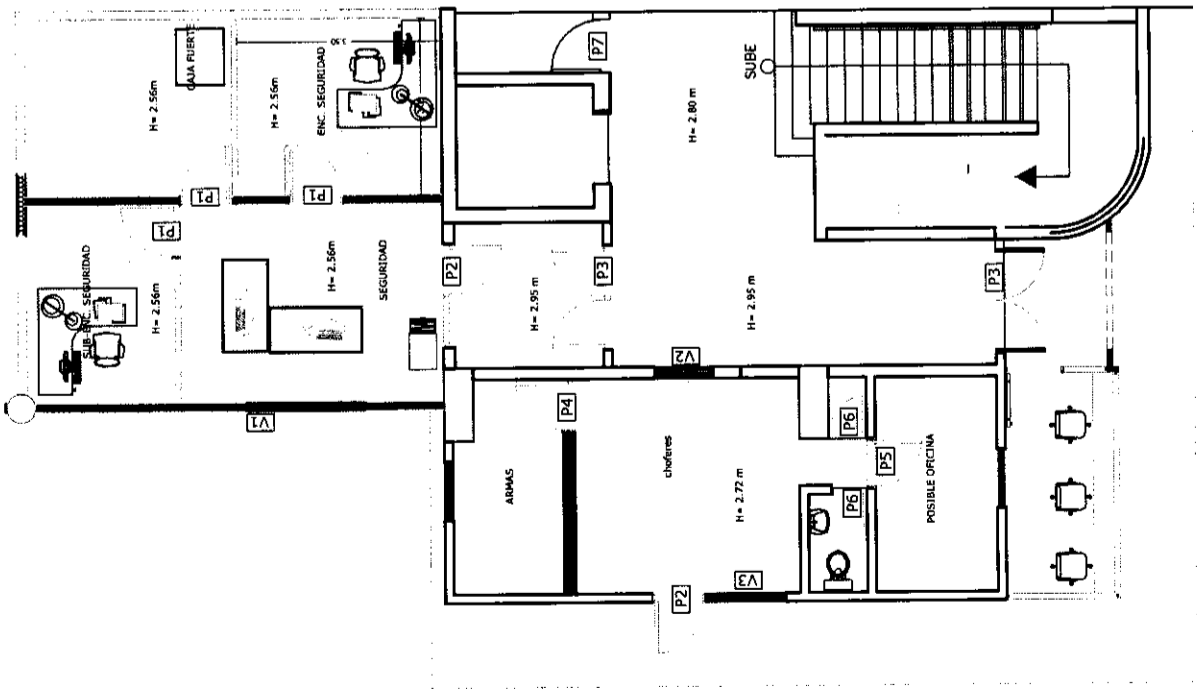
**ACTUALIZACIÓN:**

1. 10/10/2022 Propuesta



01  
AR-01

**PLANTA:** PLANTA DEMOLICIONES EXISTENTE  
**ESCALA:** 1/100



01  
AR-01

**PLANTA:** PLANTA ARQUITECTONICA EXISTENTE  
**ESCALA:** 1/100

**TABLA DE PUERTAS EXISTENTES**

No.	Ancho (Mts)	Alto (Mts)	Trasero (Pds)	Cant.	Tipo
P1	0.90	2.10		3	Polinomial
P2	0.90	2.10		2	Comercial
P3	1.80	2.83	0.42	2	Comercial
P4	0.90	2.10		1	Polinomial
P5	0.95	2.10		1	Madera
P6	0.90	2.10		1	Madera
P7	0.90	2.10		1	Madera

**TABLA DE VENTANAS EXISTENTES**

No.	Ancho (Mts)	Alto (Mts)	SNP(Wta)	Cant.	Tipo
V1	2.02	1.02	1.00	1	Vetro for con marco de aluminio pld
V2	1.00	1.00	1.03	1	Vetro for con marco de aluminio pld
V3	1.40	1.00	1.03	1	Vetro for con marco de aluminio pld





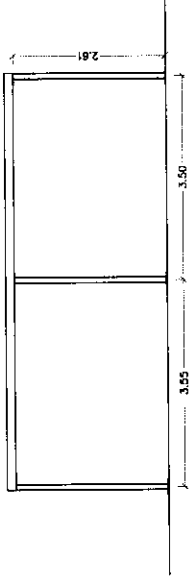
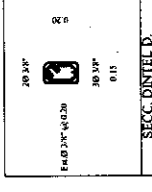
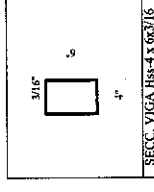
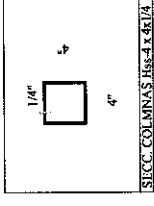
**SEGURIDAD - SEDE**

**PROYECTO:** Readecuación departamento de seguridad - sotano, edificio SEDE.

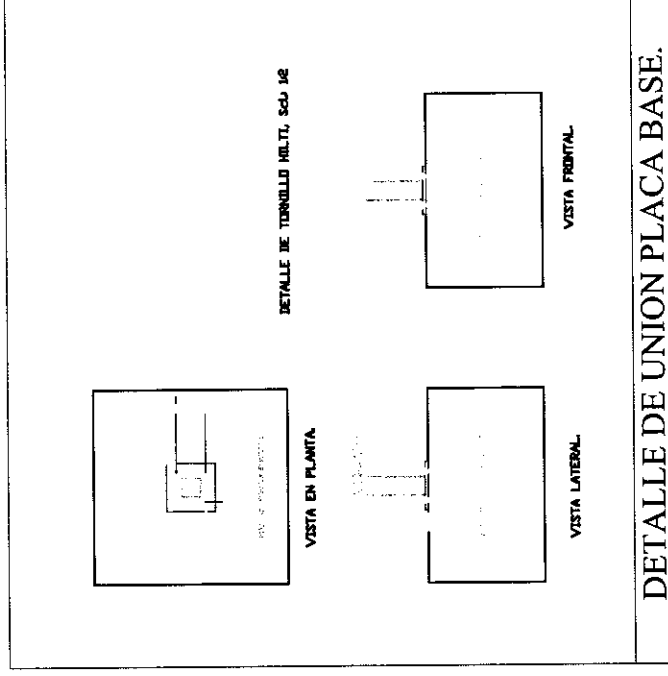
**ACTUALIZACIÓN:**

1. 10/10/2022 Propuesta

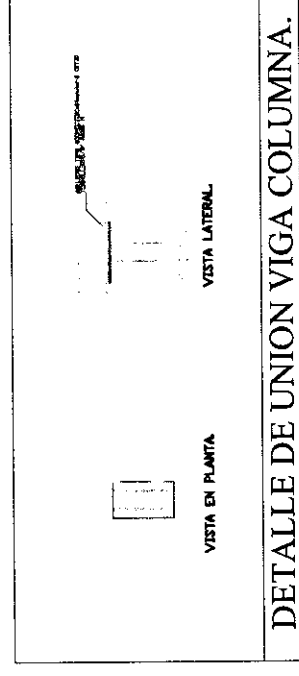
CONCRETO COLUMNAS	$f_{cd} = 210 \text{ kg/cm}^2$
MUROS, VIGAS, LOSAS	
ACERO	$f_y = 4200 \text{ kg/cm}^2$



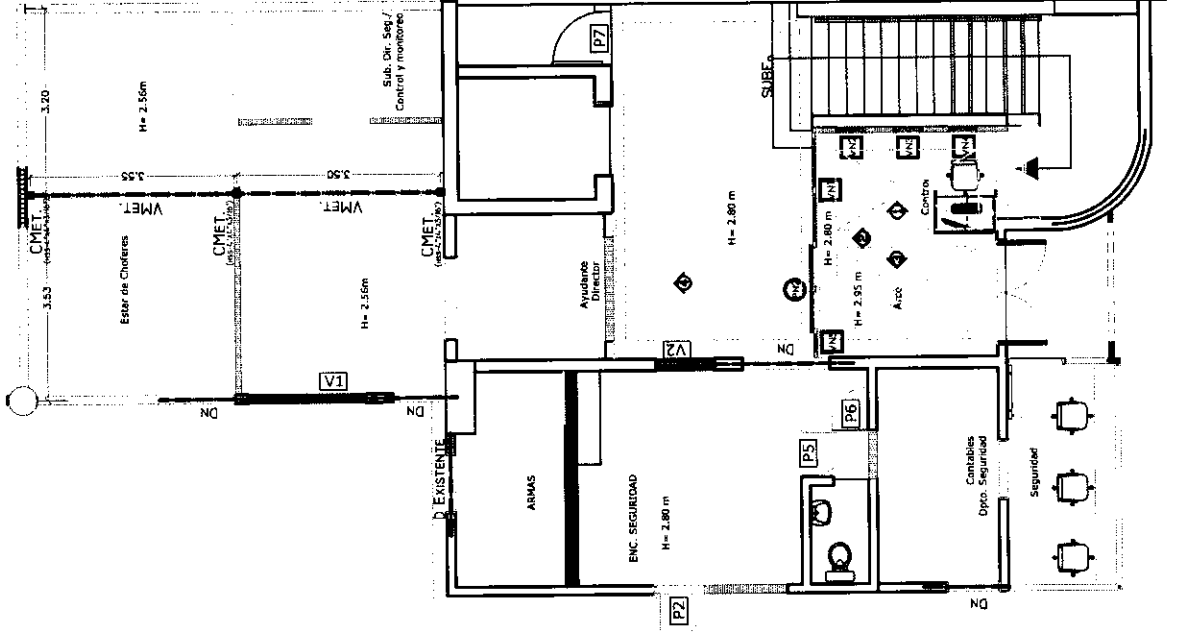
**VIGA Met.**



**DETALLE DE UNION PLACA BASE.**



**DETALLE DE UNION VIGA COLUMNA.**



**PLANTA: PLANTA ARQUITECTONICA DIMENSIONADA** 01  
**ESCALA:** 1/100 ES-01

**DETALLES: ELEMENTOS ESTRUCTURALES** 02  
**ESCALA:** N/E ES-01

TRABAJADO POR: ING. SERGIO RODRIGUEZ  
 PLANOS ESTRUCTURALES **CÓDIGO: ES-01**  
 NO. DE PLANO: 04 **PLANOS EN TOTAL: 07**

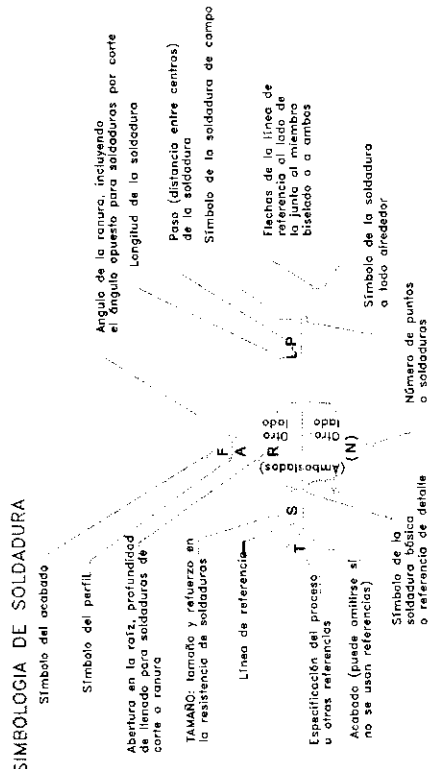
**SEGURIDAD - SEDE**

**PROYECTO:** Readeacuación departamento de seguridad - sotano, edificio SEDE.

**ACTUALIZACIÓN:**

1. 10/10/2022 Propuesta

1.1.- ACERO ESTRUCTURAL  
 -ACERO A-36 (fy=36 Ksi): A EMPLEAR EN PLACAS Y ANGULARES.  
 -ACERO A-500 GrB (fy=46 Ksi): A EMPLEAR EN PERFILES TUBULARES.  
 EL ACERO ESTRUCTURAL (PERFILES, PLACAS Y ANGULARES) UTILIZADO EN ESTOS PLANOS DEBERÁ CUMPLIR CON ASTM-A36 Y CON ASTM-A500 Gr B.  
 3.7.1.- CONEXIONES  
 DEBERÁN HACERSE TAL COMO SE INDICAN EN LOS PLANOS, CUALQUIER CAMBIO DEBERÁ SER NOTIFICADO AL INGENIERO ESTRUCTURAL DEL PROYECTO. LOS MIEMBROS A SER CONECTADOS DEBERÁN APUNTALARSE HASTA QUE LA CONEXIÓN SEA HECHA COMO SE ESTABLECE.  
 3.7.2.- PERNOS, TORNILLOS  
 -PERNOS Y TORNILLOS A-36: SE EMPLEARÁN EN ELEMENTOS EMBEBIDOS EN CONCRETO (PLACA BASE). DEBERÁN CUMPLIR CON ASTM-A36.  
 -PERNOS Y TORNILLOS A-325: SE EMPLEARÁN EN LAS CONEXIONES. DEBERÁN CUMPLIR CON ASTM-A325.  
 EL APRIETE SERÁ EL ESPECIFICADO POR EL FABRICANTE.  
 LAS PERFORACIONES PARA LA COLOCACIÓN DE LOS PERNOS Y TORNILLOS DEBERÁN SER DEL TAMAÑO DEL DIÁMETRO DEL TORNILLO + 1/16".  
 3.7.3.- SOLDADURAS  
 DEBERÁN SER HECHAS POR PERSONAL CALIFICADO Y LAS MISMAS DEBERÁN CUMPLIR CON AWS. SE EMPLEARÁN ELECTRODOS E7018. LAS SOLDADURAS CUANDO NO SE INDIQUEN TENDRÁN UN ESPESOR MÍNIMO DE 1/4" Y DEBERÁN HACERSE A TODO ALREDEDOR DE LOS ELEMENTOS A CONECTAR. POR NINGUN MOTIVO EL CORDON DE SOLDADURA TENDRÁ UNA LONGITUD MENOR A 2".  
 3.7.4.- PINTURA ANTICORROSIVA  
 TODOS LOS ELEMENTOS DE ACERO ESTRUCTURAL DEBERÁN SER PROTEGIDOS CON DOS MANOS DE PINTURA ANTICORROSIVA. LA MISMA DEBERÁ APLICARSE EN EL TALLER Y RETOCADA AQUELLAS ZONAS QUE POR ALGUNA RAZÓN PUDIERAN MALTRATARSE EN EL TRANSPORTE Y MONTAJE DE LOS ELEMENTOS (SOLDADURAS Y CONEXIONES).  
 3.7.5 - SIMBOLOGIA DE SOLDADURA



CABEZA	FILETE	CORTE O RANURA	CUADRADO	RAMURA	BISEL	U	J
☺	△	▽	□	∇	∇	∇	∇

SÍMBOLOS BÁSICOS DE LAS SOLDADURAS DE GAS Y DE ARCO.

SOLDADURA A TODO ALREDEDOR	SOLDADURA DE CAMPO		CONTORNO	
	RECTA	CONCAVA	RECTA	CONCAVA
○	↑	—	—	∪

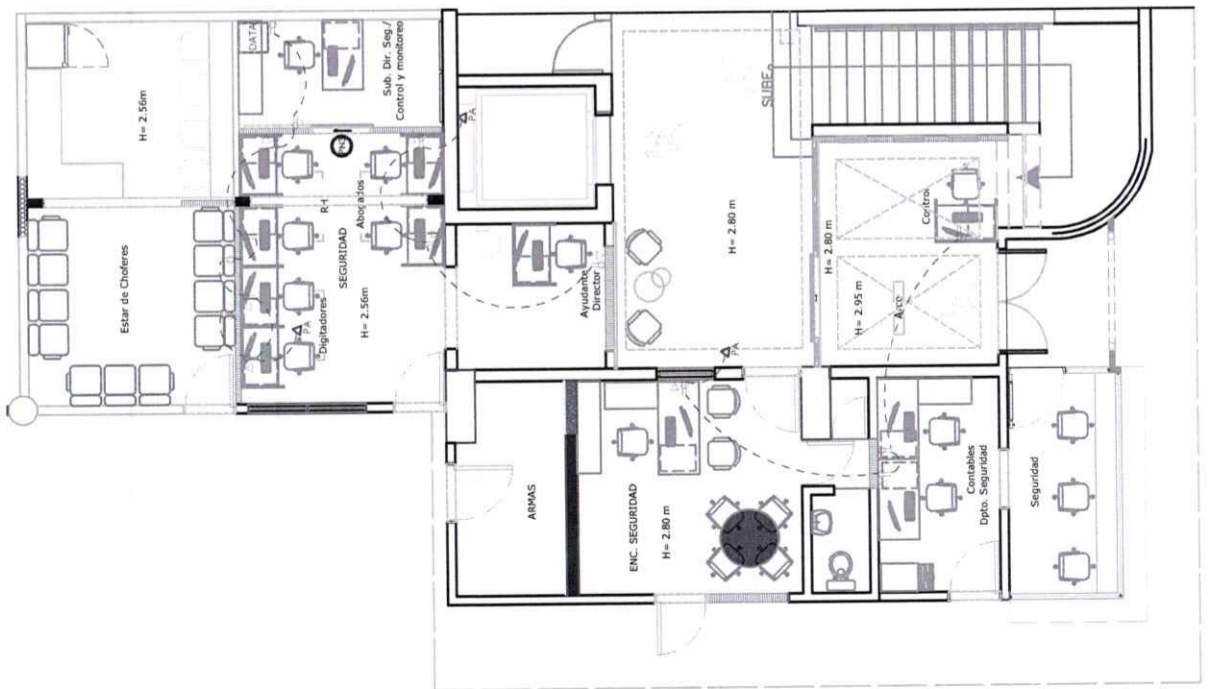
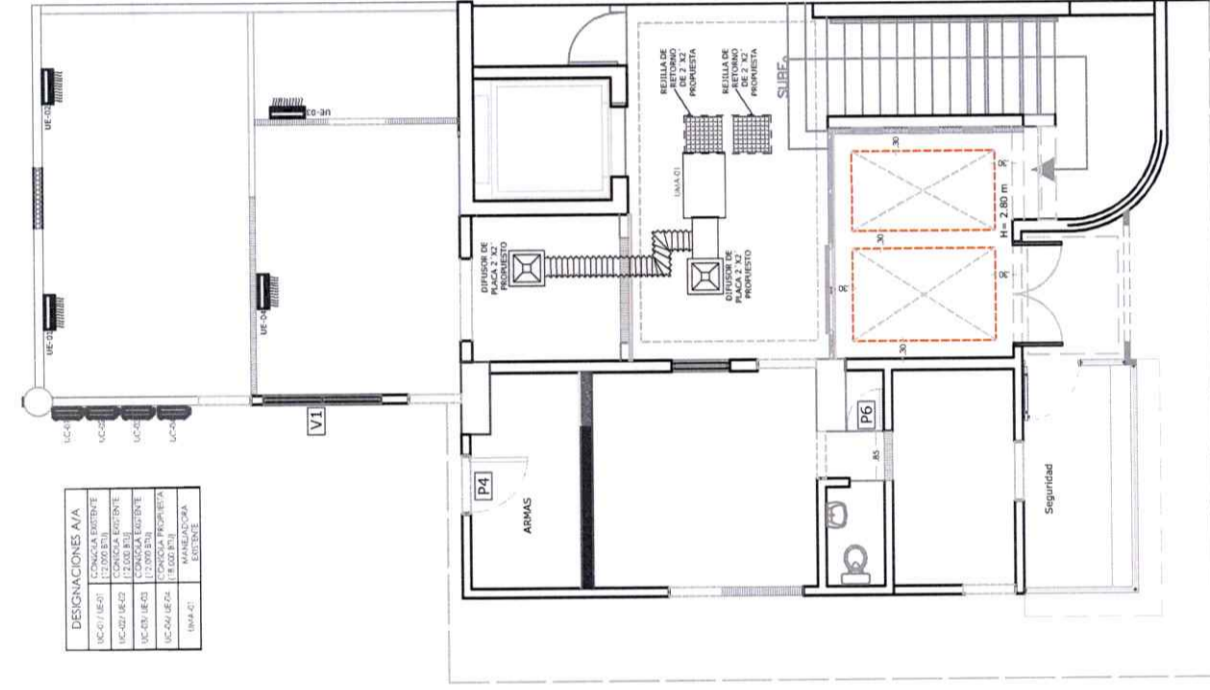
**SEGURIDAD - SEDE**

**PROYECTO:** Readequación departamento de seguridad - sotano, edificio SEDE.

**ACTUALIZACIÓN:**

1. 10/10/2022 Propuesta

LEYENDA	
DRISOR	
REJILLA DE RETORNO	
PANEL LED 2x2'	
PANEL LED 2x4'	
LAMPARA CIRCULAR	
TOMACORRIENTES	
SALIDA DE DATA	
LAMP. APLIQUE	
CINTA LED	
SALIDA CENTRAL	



PLANTA: SISTEMA DE A/A  
ESCALA: 1/100

PLANTA: TOMACORRIENTE Y DATA  
ESCALA: 1/100

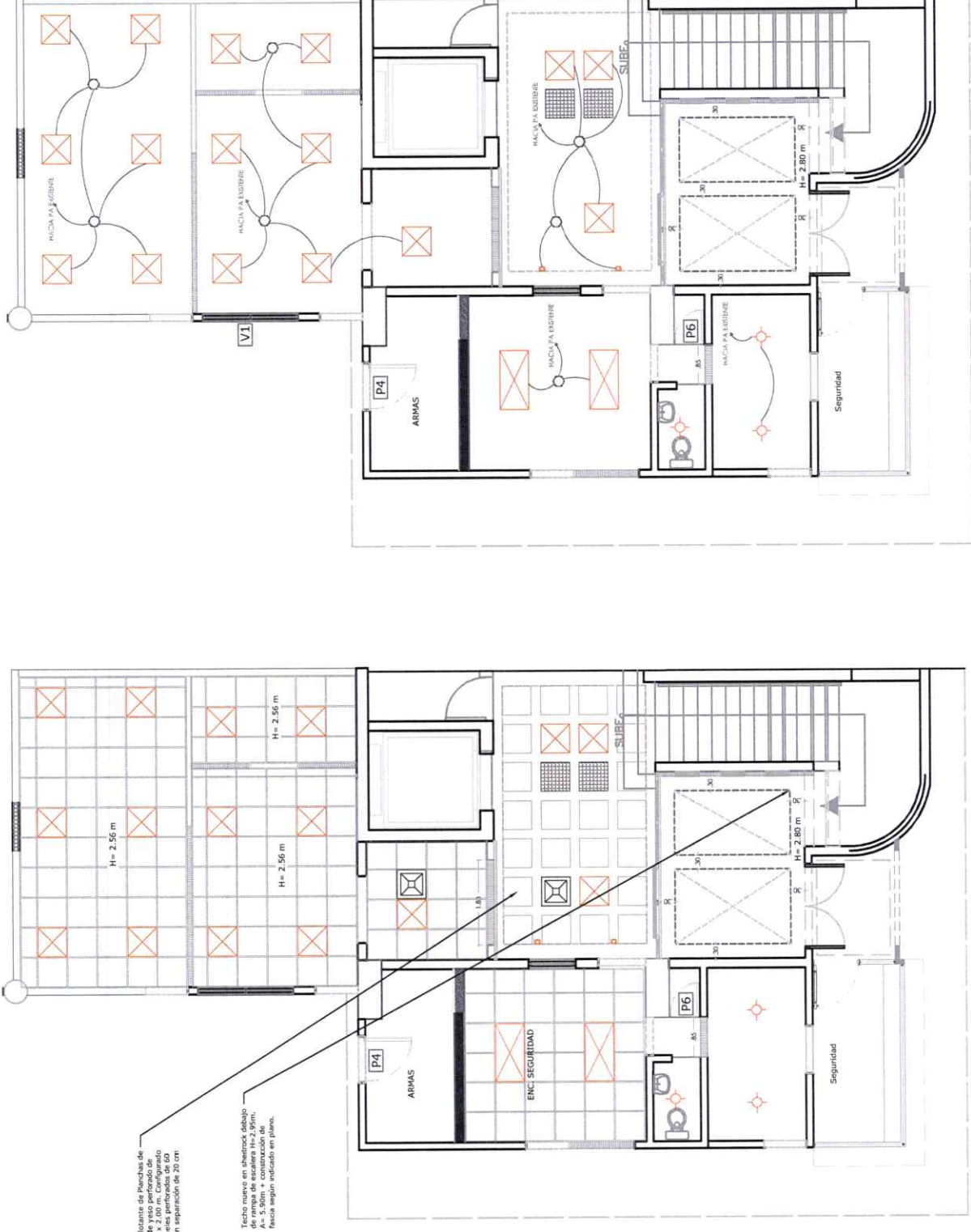
TRABAJADO POR: ING. ANEIRIS SOSA  
PLANOS ELECTRICOS  
CÓDIGO: EL-01  
NO. DE PLANO: 06  
PLANOS EN TOTAL: 07

**SEGURIDAD - SEDE**

**PROYECTO:** Readecuación departamento de seguridad - sotano, edificio SEDE.

**ACTUALIZACIÓN:**

1. 10/10/2022 Propuesta



Botante de Planchas de  
Aluminio  
2.100 m. Configurado  
seis perfiles de 60  
m separación de 20 cm

Techo nuevo en aluminio, debajo  
de la estructura existente.  
A= 5.90m + construcción de  
falsa según indicado en plano.

LEYENDA	
DIFFUSOR	
REJILLA DE RETORNO	
PANEL LED 2x2'	
PANEL LED 2x4'	
LAMPARA CIRCULAR	
TOMACORRIENTES	
SALIDA DE DATA	
LAMP. APLIQUE	
CINTA LED	
SALIDA CENTRAL	

TRABAJADO POR: ING. ANEURIS SOÑA

PLANOS ELECTRICOS CÓDIGO: **EL-02**

NO. DE PLANO: 07 PLANOS EN TOTAL: 07

PLANTA: CIRCUITO DE LUMINARIAS

ESCALA: 1/100

02

EL-02

PLANTA: DE PLAFONES Y LUMINARIAS

ESCALA: 1/100

01

EL-02