

MESA PARA LABORATORIO DE INFORMATICA

ESTRUCTURA METALICA:

- Forma del tubo: Redondo
- Diámetro del tubo 1.0 pulgadas
- Calibre del tubo 1.2 mm. *(Sin pintura)*
- Regatón plástico redondeado (convexo) de 15 mm hacia adentro y macizo de 10 mm hacia afuera. *(No serán aceptado regatones planos).*
- Tapones plásticos en terminales de los tubos. Plano hacia afuera de 5 mm y macizo hacia adentro de 10mm. *(En caso que aplique) (No puede quedar ningún terminal sin tapón).*
- Patas reforzadas con un tubo corrido que una las tres caras de la estructura (En los dos laterales y en la parte posterior) referenciados a 30 cms. del piso. Este refuerzo se hará con tubos del mismo diámetro y calibre de las patas.
- Pintura electrostática secada al horno.
- Color de la pintura: negra
- Soldadura: Tipo Mig de cordón (Alambre de cobre mas CO2)
- Parrilla portalibros con 4 unidades de varillas verticales y 4 varillas horizontales.
- Varillas interiores de la parrilla portalibros de 1/4" (pulgada).

TOPE:

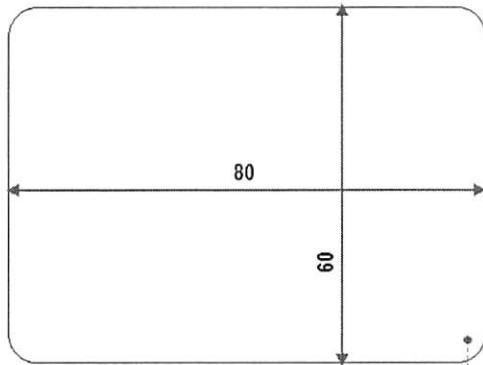
- Fabricado en madera contrachapada (triplay).
- Espesor: ¾ pulg.
- Recubrimiento: Formica de 0.5 mm en la cara expuesta.
- Formica color: Verde, rojo, azul o amarillo. *(ver carta de colores al final)*
- Acabado de la formica: Mate
- Cara inferior y bordes: bien pulidos y barnizados garantizando el sellado del Triplay. *(Aclaremos que no le deben de agregar color al barniz)*
- Cantos: Redondeados.
- Unión de la estructura con el tope cuatro (4) tornillos rosca madera cromados de cabeza redondeada de 1/4" (pulg) x 1 1/2" (pulg). de longitud, reforzados con pegamento. (Equivalente a tornillos calibre 10). *(Que no sean de acero negro)*

Nota: Los bordes de las mesas no deben ser cortantes (carecer de esquinas o aristas agudas), evitando cantos agudos.


DIMENSIONES (Se acepta una tolerancia en las dimensiones de +/- 1 cm):

- Ancho del tope de 80 centímetros.
- Profundidad del tope de 60 centímetros.
- Altura total: 75 centímetros.

PLANO MESA PARA LABORATORIO DE INFORMÁTICA

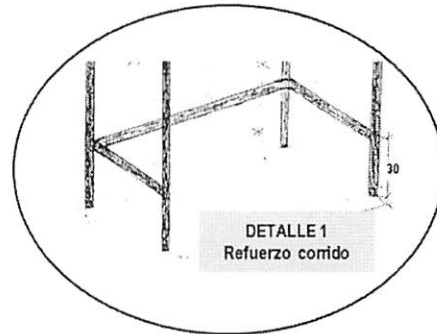


PLANTA

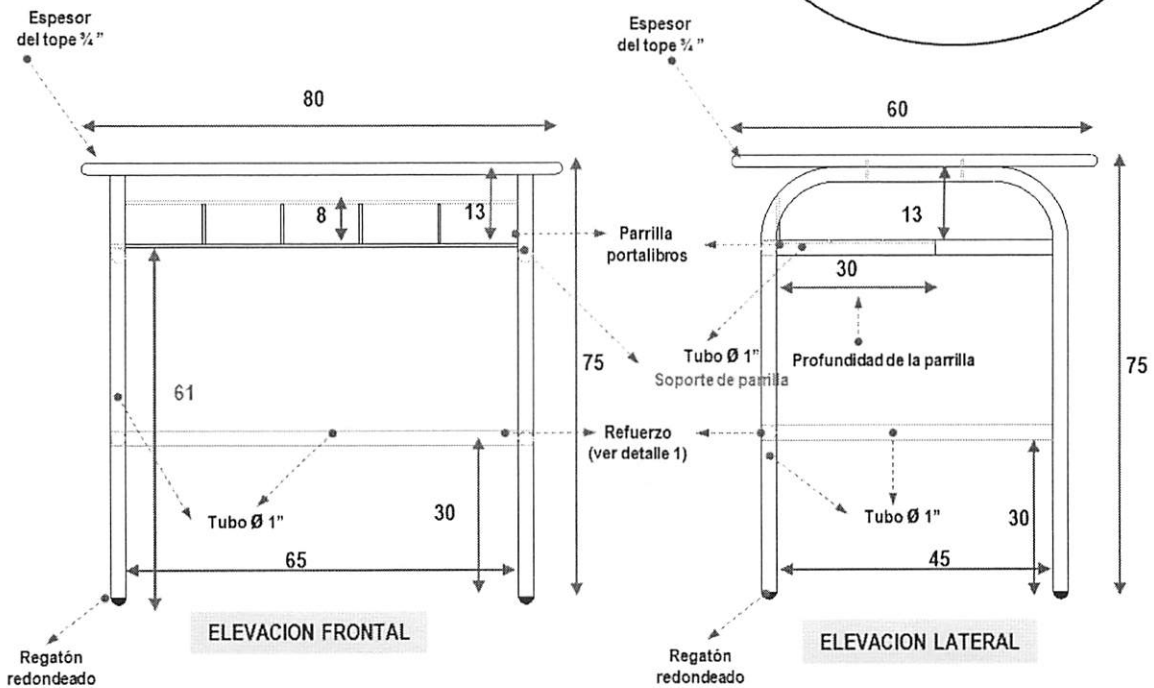


DETALLE 2
Parrilla

Las esquinas deben ser redondeadas además, los bordes de las mesas no deben ser cortantes (carecer de esquinas o aristas agudas), evitando cantos agudos.



DETALLE 1
Refuerzo corrido



Dimensiones dadas en centímetros (cms)

CARTA DE COLORES

NOTA: La cantidad total licitada debe ser dividida en partes iguales con estos colores.

