




SIMBOLOGIA:



DIRECCION TECNICA

PROYECTO:

EDIFICIO TIPO HELIPUERTO
MONTEPLATA

PROPIETARIO: Departamento Aeroportuario

DIRECCION:

LOCALIDAD: MONTEPLATA

FUENTE: PLANTA DE TECHO

ESCALA: 1:500

UNIDAD: METROS

FECHA: FEBRERO 2022

FIRMAS Y SELLOS

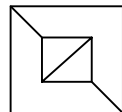
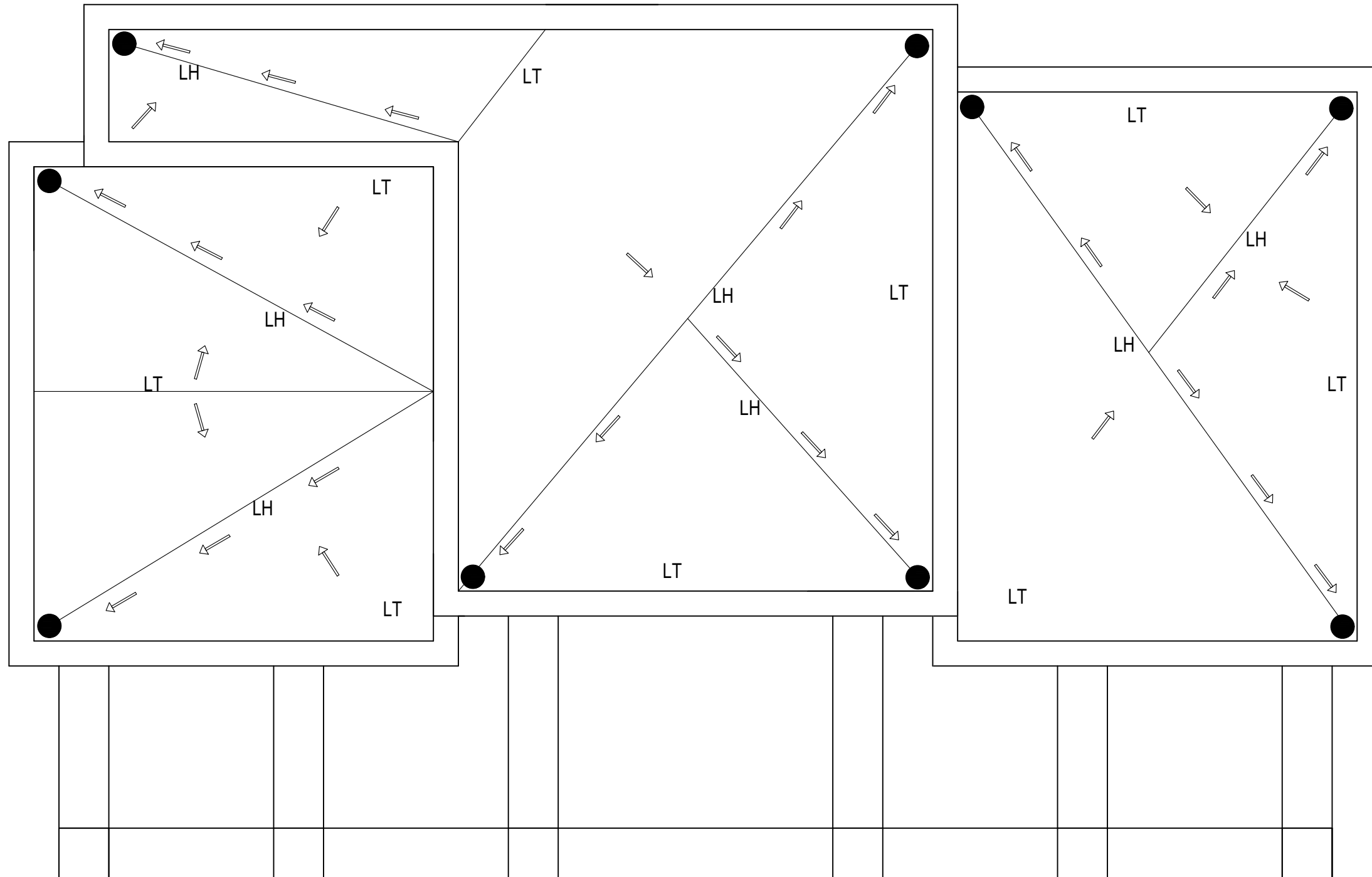
DISEÑO: Arq. Christlem Broberg

DISEÑO ESTRUCTURAL

COORDINACION DE PROYECTO

SUPERVISION

DIBUJO ARQUITECTONICO



PLANTA DE TECHO
ESCALA



SIMBOLOGIA:



DIRECCION TECNICA

PROYECTO:

EDIFICIO TIPO HELIPUERTO
MONTEPLATA

PROPIETARIO: Departamento Aeroportuario

DIRECCION:

LOCALIDAD: MONTEPLATA

TITULO: PLANTA ARQUITECTONICA

ESCALA: 1:50 METROS

FECHA: FEBRERO 2022

FIRMAS Y SELLOS

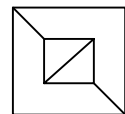
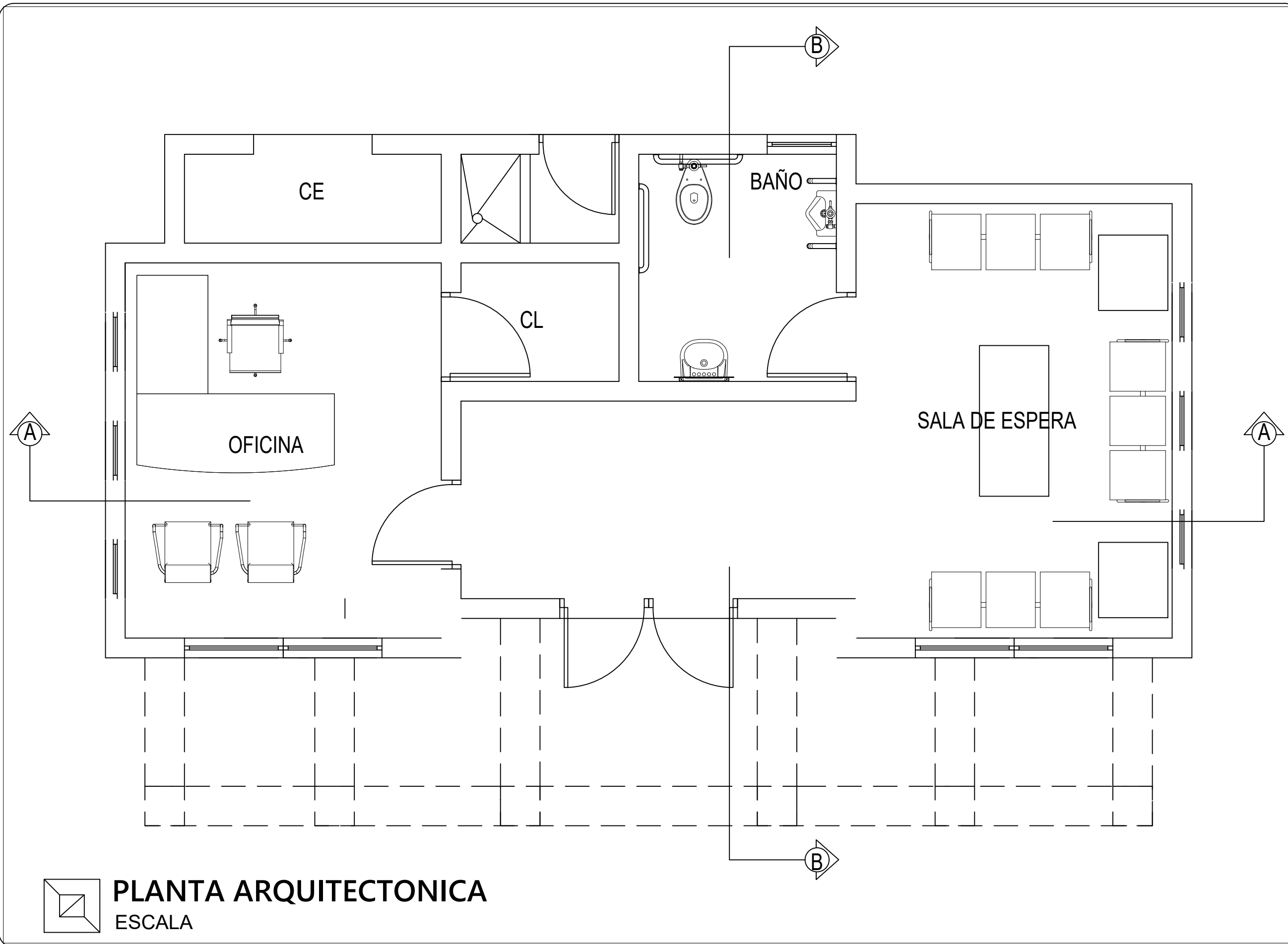
DISEÑO: Arq. Christem Broberg

DISEÑO ESTRUCTURAL:

COORDINACION DE PROYECTO:

SUPERVISION:

DELLUJO ARQUITECTONICO:



PLANTA ARQUITECTONICA

ESCALA



SIMBOLOGIA:



DIRECCION TECNICA

PROYECTO:

EDIFICIO TIPO HELIPUERTO
MONTEPLATA

PROYECTADO: Departamento Aeroportuario

DIRECCION:

LOCALIDAD: MONTEPLATA

TÍTULO: PLANTA DIMENSIONADA

ESCALA: 1:500

PROYECTADO: METROS

FECHA: FEBRERO 2022

FIRMAS Y SELLOS:

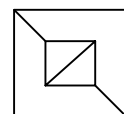
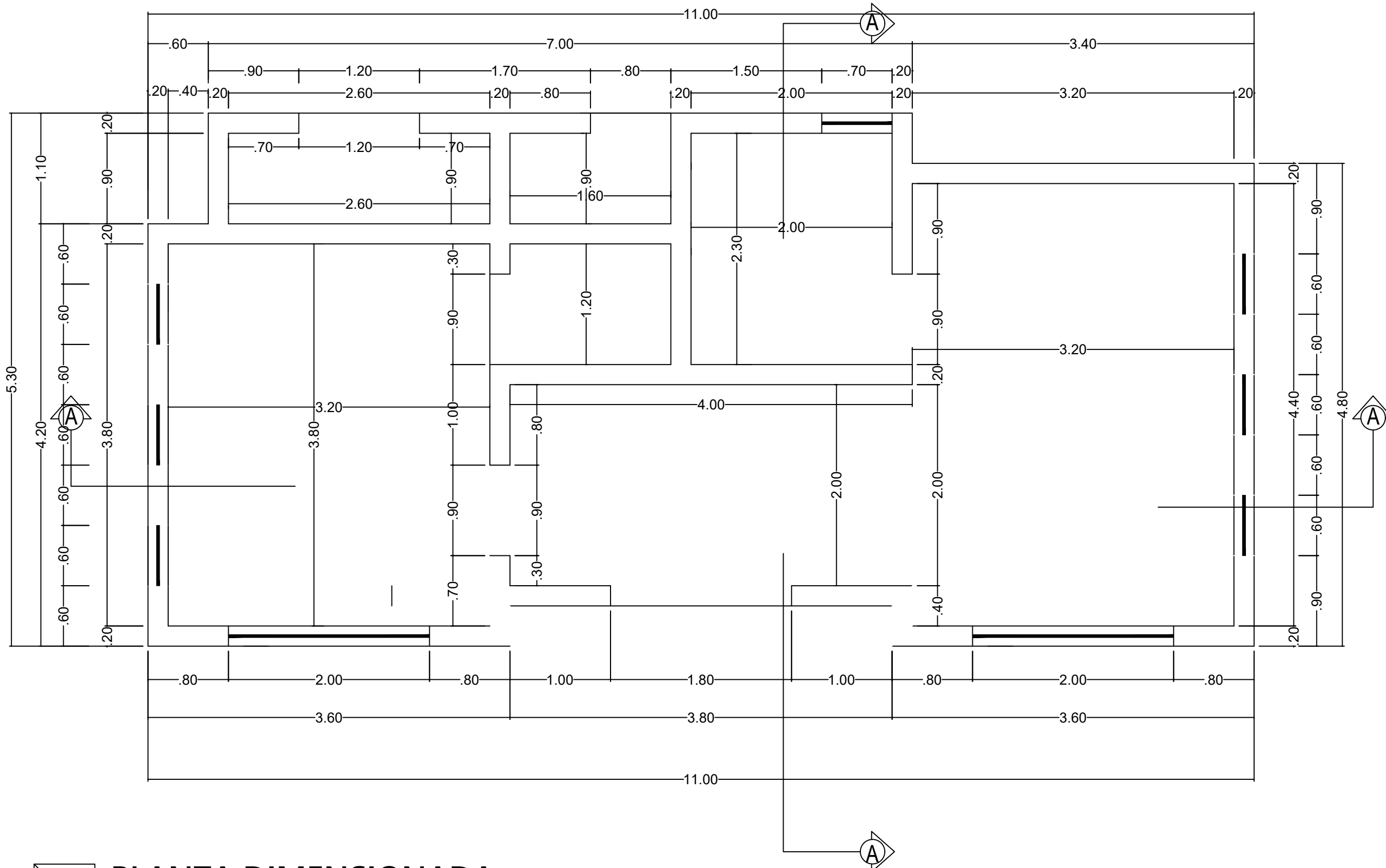
DISÑO: Arq. Christian Broberg

DISÑO ESTRUCTURAL:

COORDINACION DE PROYECTO:

SUPERVISOR:

DEBILLO ARQUITECTONICO



PLANTA DIMENSIONADA
ESCALA



SIMBOLOGIA:



DIRECCION TECNICA

PROYECTO:

EDIFICIO TIPO HELIPUERTO
MONTEPLATA

PROYECTO: Departamento Aeronáutico

DIRECCION:

LOCALIDAD: MONTEPLATA

PLANO: PLANTA DE PISO

ESCALA: 1:500

FECHA: FEBRERO 2022

FIRMAS Y SELLOS

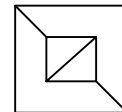
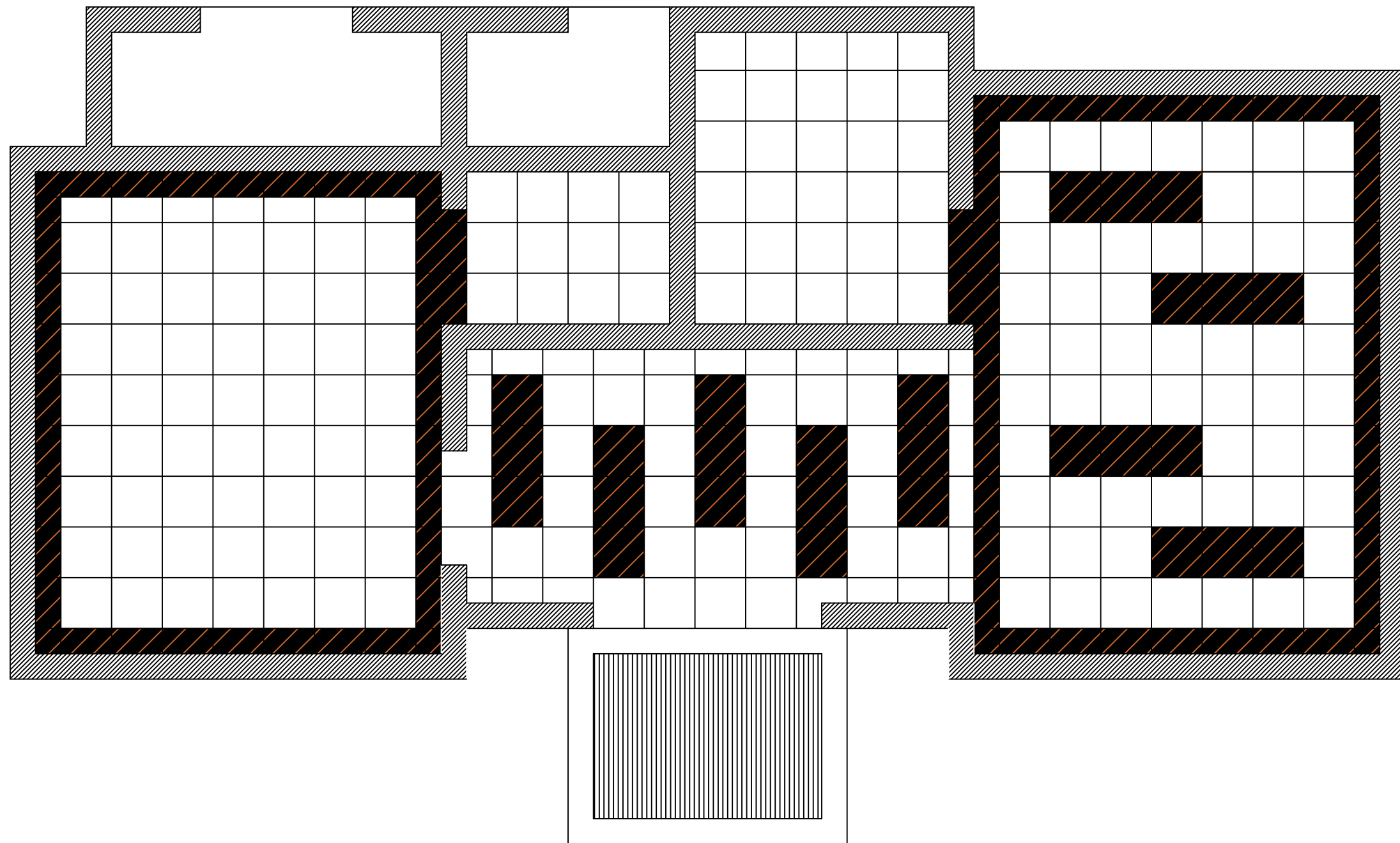
DISEÑO: Arq. Christian Broberg

DISEÑO ESTRUCTURAL:

COORDINACION DE PROYECTO:

SUPERVISION:

DIBUJO ARQUITECTONICO:




PLANTA DE PISO
ESCALA



SIMBOLOGIA



DIRECCION TECNICA



PROYECTO:

EDIFICIO TIPO HELIPUERTO
MONTEPLATA

SECRETARIA: Departamento Aeroportuario

DIRECCION:

LOCALIDAD: MONTEPLATA

TITULO: PLANTA DE PLAFONES

ESCALA: 1:50

PROYECTADO: METRICO

FECHA: FEBRERO 2022

FIRMAS Y SELLOS

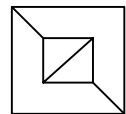
DISENIO: Arq. Christem Broberg

DISENIO ESTRUCTURAL:

COORDINACION DE PROYECTO:

SUPERVISOR:

DEBILLO ARQUITECTONICO:



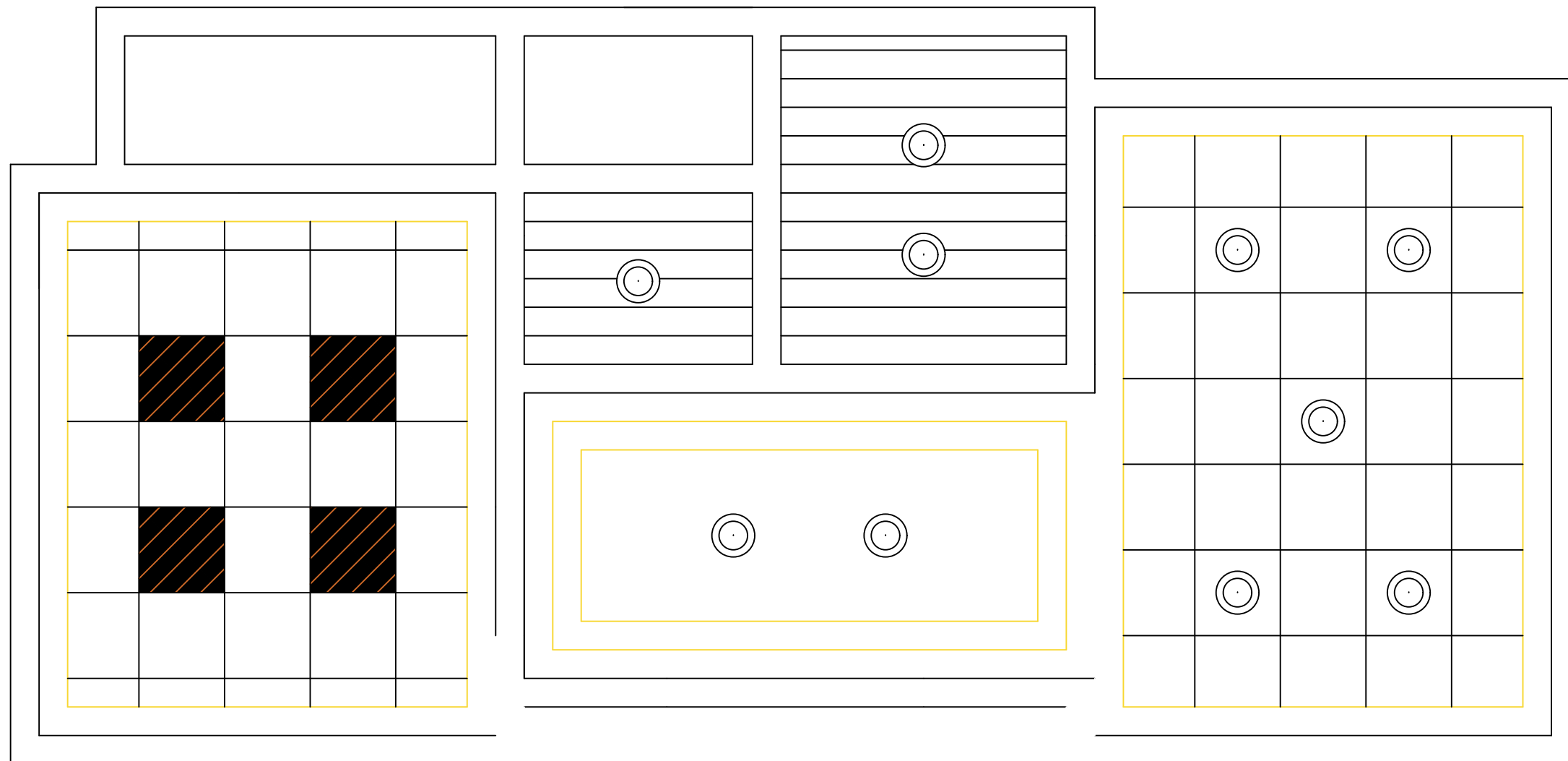
PLANTA DE PLAFONES
ESCALA



SIMBOLOGIA:



DIRECCION TECNICA



PROYECTO:

EDIFICIO TIPO HELIPUERTO
MONTEPLATA

PROYECTADO: Departamento Aeroportuario

DIRECCION:

LOCALIDAD: MONTEPLATA

PLANTA: PLANTA LAMPARAS

ESCALA: 1/500 METROS
FECHA: FEBRERO 2022

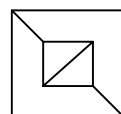
FRMAS Y SELLOS

DISEÑO: Arq. Christen Broberg

DISEÑO ESTRUCTURAL:
COORDINACION DE PROYECTO:

SUPERVISION:

DIBUJO ARQUITECTONICO



PLANTA LAMPARAS
ESCALA



SIMBOLOGIA:



DIRECCION TECNICA

PROYECTO:

EDIFICIO TIPO HELIPUERTO
MONTEPLATA

PROPIETARIO: Departamento Aeroportuario

DIRECCION:

LOCALIDAD: MONTEPLATA

PLANO: ELEVACION FRONTAL

ESCALA: 1/25

UNIDAD: METROS

FECHA: FEBRERO 2022

FIRMAS Y SELLOS

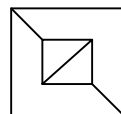
DISEÑO: Artz Christern Broberg

DISEÑO ESTRUCTURAL:

COORDINACION DE PROYECTO:

SUPERVISION:

DELLIJO ARQUITECTONICO:



ELEVACION FRONTAL
ESCALA



SIMBOLOGIA:



DIRECCION TECNICA

PROYECTO:

EDIFICIO TIPO HELIPUERTO
MONTEPLATA

PROYECTIVO: Departamento Aeroportuario

DIRECCION:

LOCALIDAD: MONTEPLATA

TITULO: ELEVACION LATERAL DERECHA

ESCALA: 1/200

UNIDAD: METRICA

FECHA: FEBRERO 2022

FIRMAS Y SELLOS

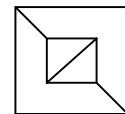
DISEÑO: Arq. Christem Broberg

DISEÑO ESTRUCTURAL:

COORDINACION DE PROYECTO:

SUPERVISION:

DIBUJO ARQUITECTONICO:




ELEVACION LATERAL DERECHO

ESCALA



SIMBOLOGIA:



DIRECCION TECNICA

PROYECTO:

EDIFICIO TIPO HELIPUERTO
MONTEPLATA

PROYECTADO: Departamento Aeronáutico

DIRECCION:

LOCALIDAD: MONTEPLATA

PLANO: ELEVACION LATERAL IZQUIERDO

ESCALA: 1:250

ACORDADA: METROS

FECHA: FEBRERO 2022

FIRMAS Y SELLOS

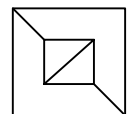
DISEÑO: Arq. Christian Broberg

DISEÑO ESTRUCTURAL:

COORDINACION DE PROYECTO:

SUPERVISION:

DELLIJO ARQUITECTONICO




ELEVACION IZQUIERDO
ESCALA



SIMBOLOGIA:



DIRECCION TECNICA



PROYECTO:

EDIFICIO TIPO HELIPUERTO
MONTEPLATA

PROYECTO: Departamento Aeroportuario

DIRECCION:

LOCALIDAD: MONTEPLATA

PLANO: ELEVACION POSTERIOR

ESCALA: 1:50

FECHA:

FEBRERO 2022

FIRMAS Y SELLOS

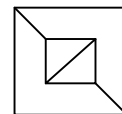
DISEÑO: Arq. Christian Broberg

DISEÑO ESTRUCTURAL:

COORDINACION DE PROYECTO:

SUPERVISION:

DIBUJO ARQUITECTONICO:



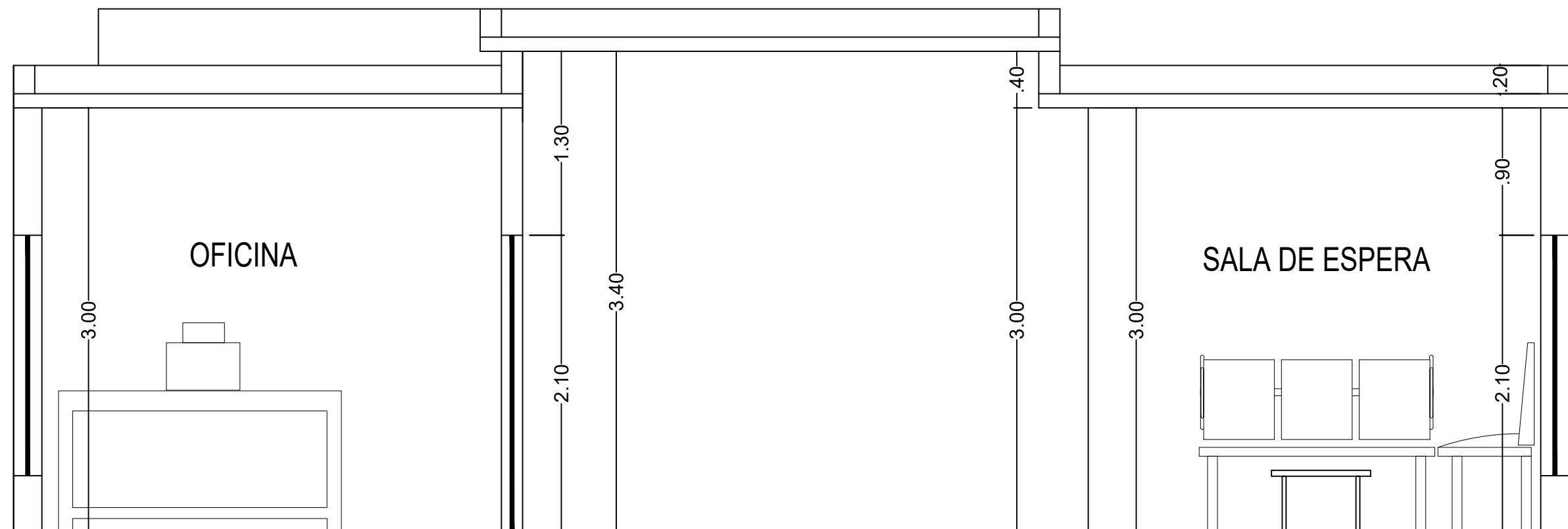
ELEVACION POSTERIOR
ESCALA



SIMBOLOGIA:



DIRECCION TECNICA



PROYECTO:

EDIFICIO TIPO HELIPUERTO
MONTEPLATA

PROYECTADO: Departamento Aeroportuario

DIRECCION:

LOCALIDAD: MONTEPLATA

TITULO: SECCION TRANSVERSAL A-A

ESCALA: 1:50

NOTA: METROS

FECHA: FEBRERO 2022

FIRMAS Y SELLOS

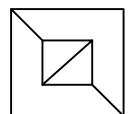
DISENO: Arq. Christian Broberg

DISENO ESTRUCTURAL:

COORDINACION DE PROYECTO:

SUPERVISION:


DESBLOQUEO ARQUITECTONICO:



SECCION TRANSVERSAL A-A
ESCALA



SIMBOLOGIA:



DIRECCION TECNICA



PROYECTO:

EDIFICIO TIPO HELIPUERTO
MONTEPLATA

PROPIETARIO: Departamento Aeroportuario

DIRECCION:

LOCALIDAD: MONTEPLATA

PLANO: SECCION LONGITUDINAL B-B

ESCALA: 1/8

UNIDAD: METROS

FECHA: FEBRERO 2022

FINANCIA Y SELLOS:

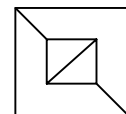
DISEÑO: Arq. Christian Broberg

DISEÑO ESTRUCTURAL:

COORDINACION DE PROYECTO:

SUPERVISION:

DISEÑO ARQUITECTONICO:



SECCION LONGITUNAL B-B
ESCALA



SIMBOLOGIA:



DIRECCION TECNICA



PROYECTO:

EDIFICIO TIPO HELIPUERTO
MONTEPLATA

PROPIETARIO: Departamento Aeroportuario

DIRECCION:

LOCALIDAD: MONTEPLATA

TITULO: SECCION LONGITUNAL B-B

ESCALA: 1:20

ACOTACION: METROS

FECHA: FEBRERO 2022

FIRMAS Y SELLOS

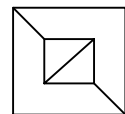
DISENO: Arq. Christern Broberg

DISENO ESTRUCTURAL:

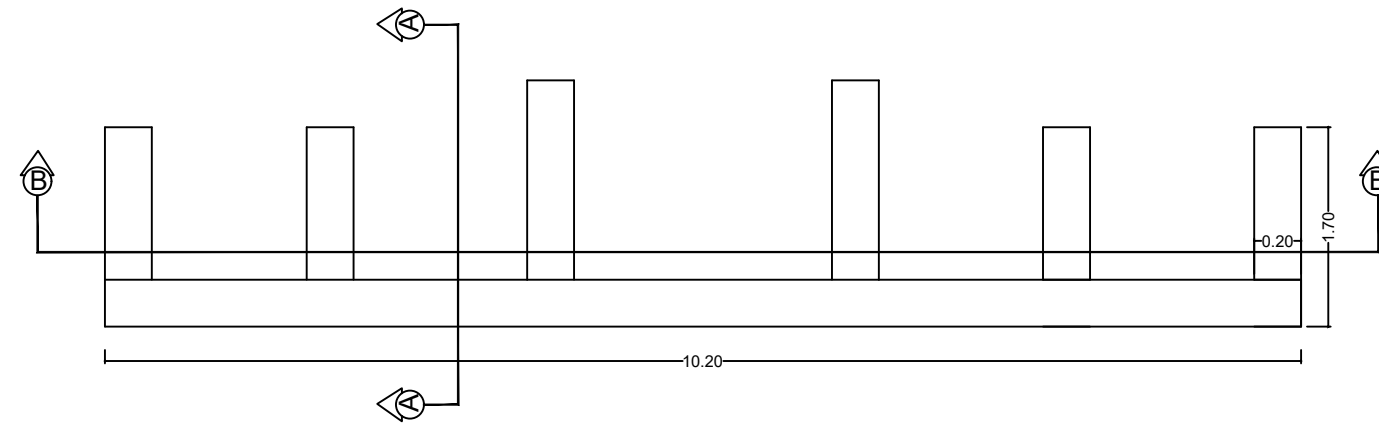
COORDINACION DE PROYECTO:

SUPERVISOR:

DIBUJO ARQUITECTONICO:



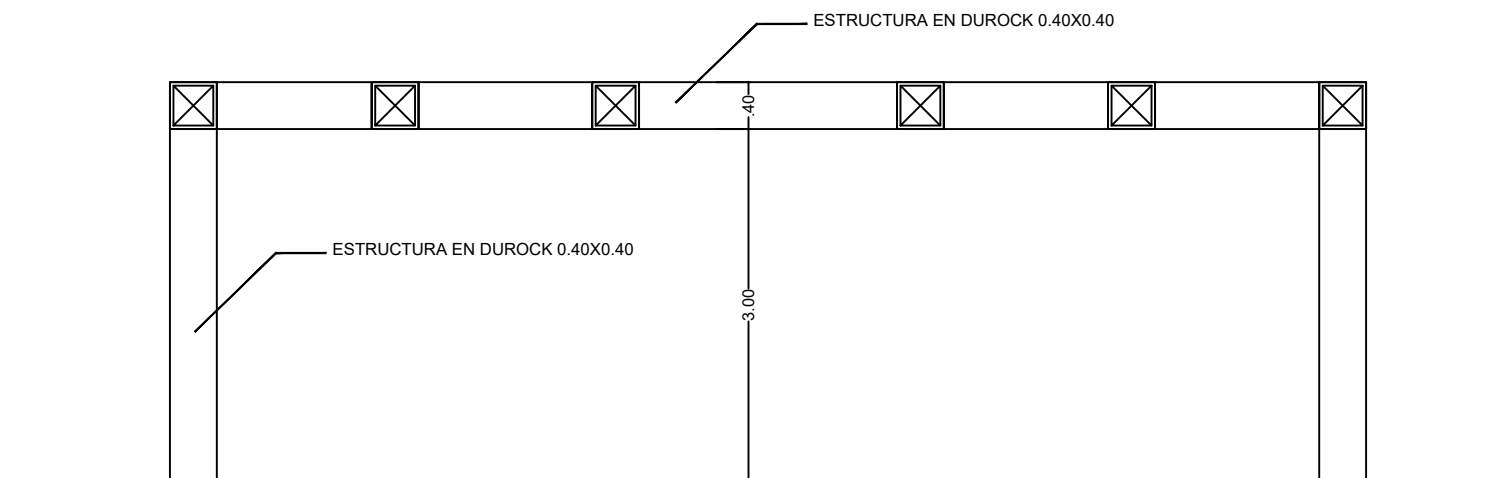
SECCION LONGITUNAL B-B
ESCALA



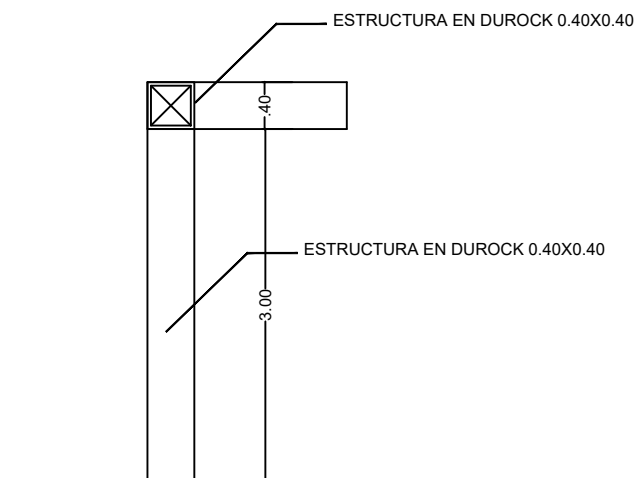
PLANTA PERGOLADO

DESCRIPCION DE LA ESTRUTURA

ESTRUTURA EN PERFILES METALICOS RECUBIERTA DE DUROCK, ANCLADO AL PISO CON BASE DE HIERRO Y PERNOS SUPERFICIE EN ACABADO SEMEJANTE AL HORMIGON VISTO.




SECCION TRANSVERSAL B-B



SECCION TRANSVERSAL A-A



SIMBOLOGIA:



DIRECCION TECNICA

PROYECTO:

EDIFICIO TIPO HELIPUERTO MONTEPLATA

PROPIETARIO: Departamento Aeroportuario

DIRECCION:

LOCALIDAD: MONTEPLATA

TITULO: DETALLES DE PERGOLADO

ESCALA: 1:50

ACTIVIDAD: METROS

FECHA: FEBRERO 2022

FIRMAS Y SELLOS

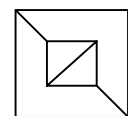
DISEÑO: Arq. Christian Broberg

DISEÑO ESTRUCTURAL:

COORDINACION DE PROYECTO:

SUPERVISOR:

DIBUJO ARQUITECTONICO:



DETALLES DE PERGOLADO

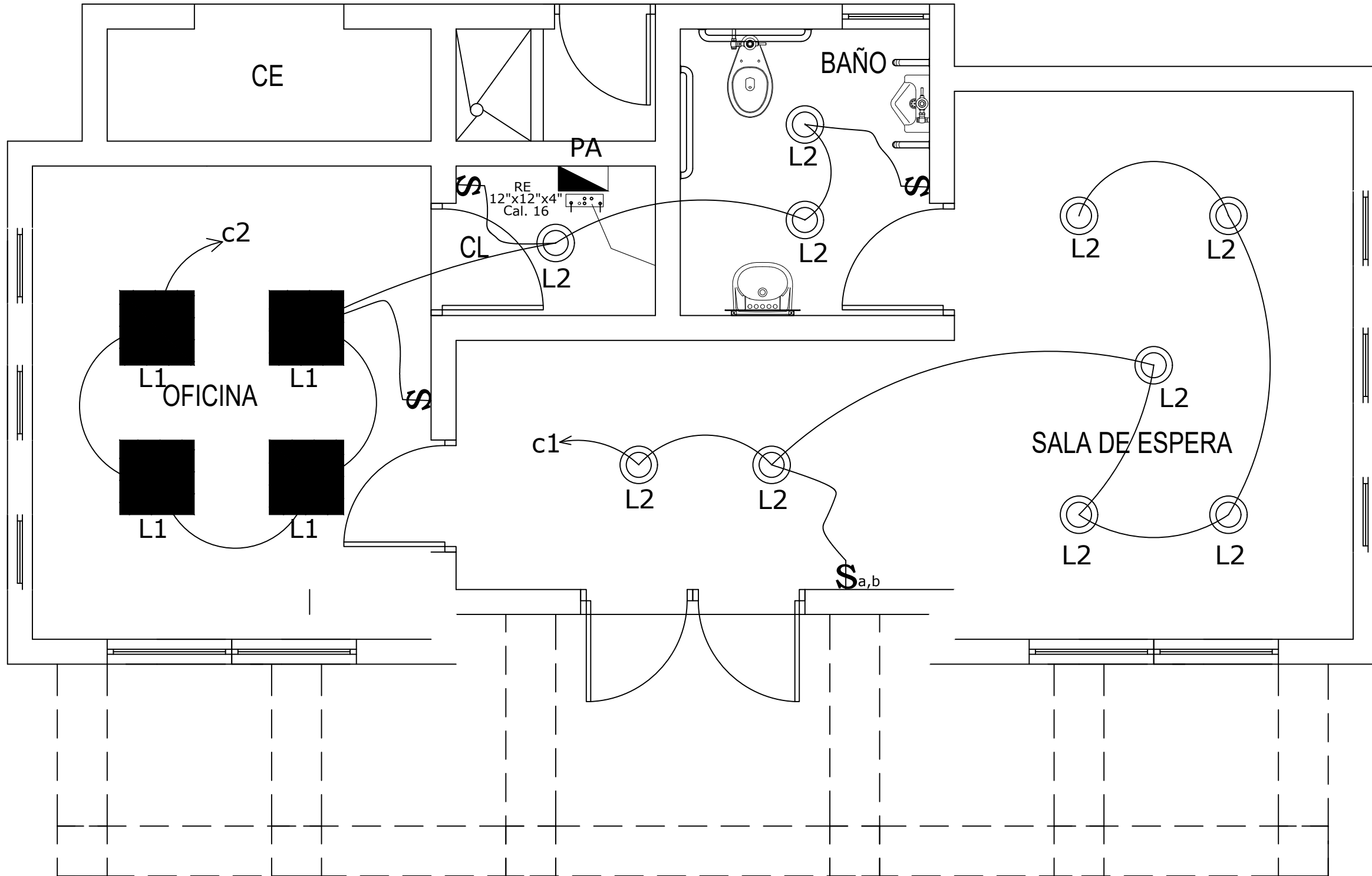
ESCALA



SIMBOLOGIA:



DIRECCION TECNICA



PROYECTO:

EDIFICIO TIPO HELIPUERTO
MONTEPLATA

PROYECTO: Departamento Aeroportuario

DIRECCION:

LOCALIDAD: MONTEPLATA

TITULO: PLANTA LUMINARIAS

ESCALA: 1:50

ACCION: METRO

FECHA: FEBRERO 2022

FIRMAS Y SELLOS

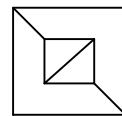
DISEÑO: Arq. Christem Broberg

DISEÑO ESTRUCTURAL:

COORDINACION DE PROYECTO:

SUPERVISION:

DIBUJO ARQUITECTONICO:



PLANTA LUMINARIAS

ESCALA



SIMBOLOGIA:



DIRECCION TECNICA

PROYECTO:

EDIFICIO TIPO HELIPUERTO
MONTEPLATA

PROYECTADO: Departamento Aeroportuario

DIRECCION:

LOCALIDAD: MONTEPLATA

PLANO: PLANTA TOMA CORRIENTES

ESCALA: 1/80

PROYECTADO: METROS

FECHA: FEBRERO 2022

FIRMAS Y SELLOS

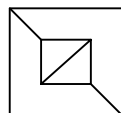
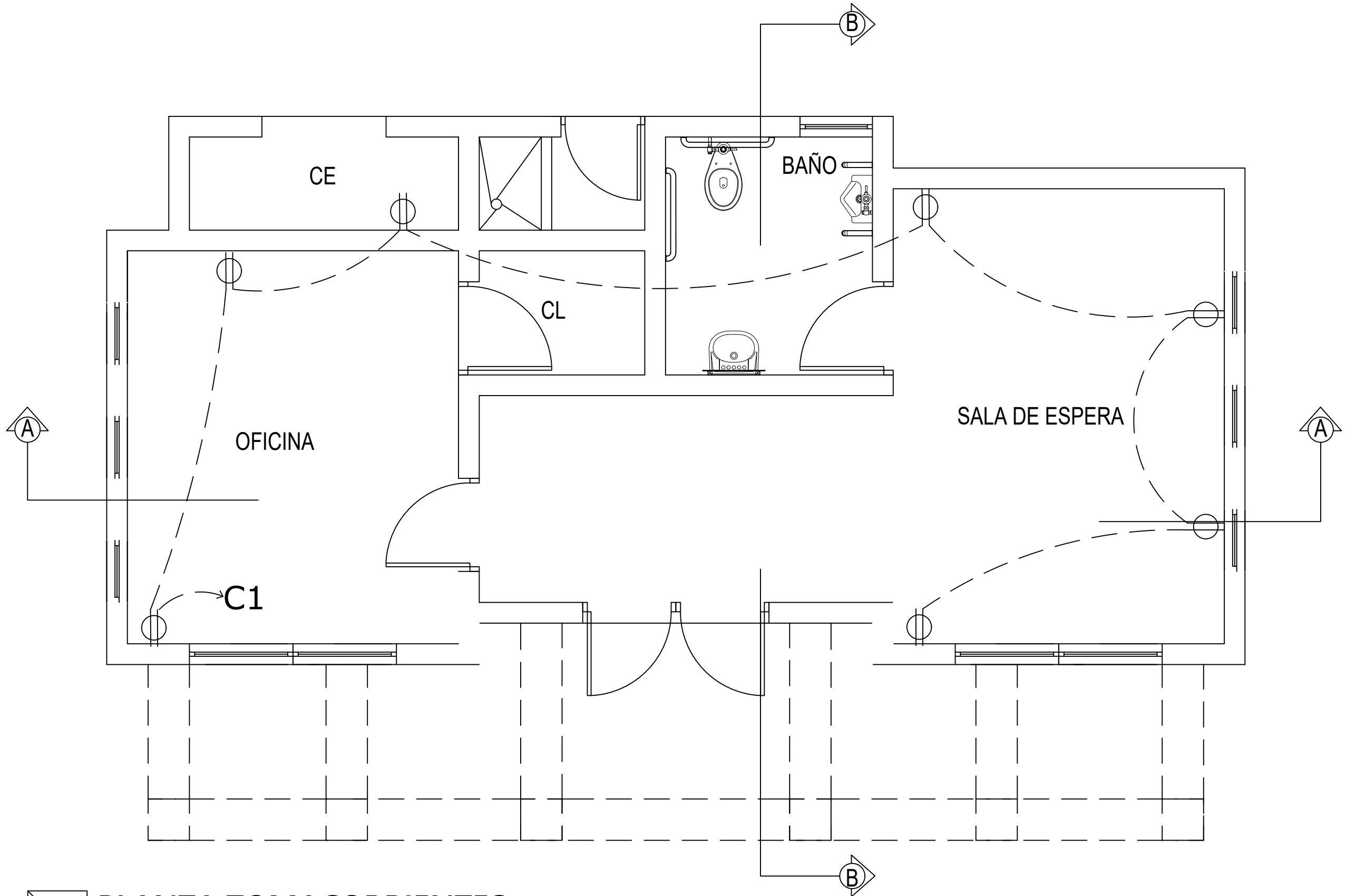
DISEÑO: Arq. Christem Broberg

DISEÑO ESTRUCTURAL:

COORDINACION DE PROYECTO:

SUPERVISION:

DIBUJO ARQUITECTONICO:



PLANTA TOMACORRIENTES
ESCALA



SIMBOLOGIA:



DIRECCION TECNICA

PROYECTO:

EDIFICIO TIPO HELIPUERTO
MONTEPLATA

DEPARTAMENTO: Departamento Aeroportuario

LOCALIDAD: MONTEPLATA

PLANTA: TOMACORRIENTES UPS

ESCALA: 1:50 METROS

FECHA: FEBRERO 2022

FIRMAS Y SELLOS

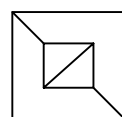
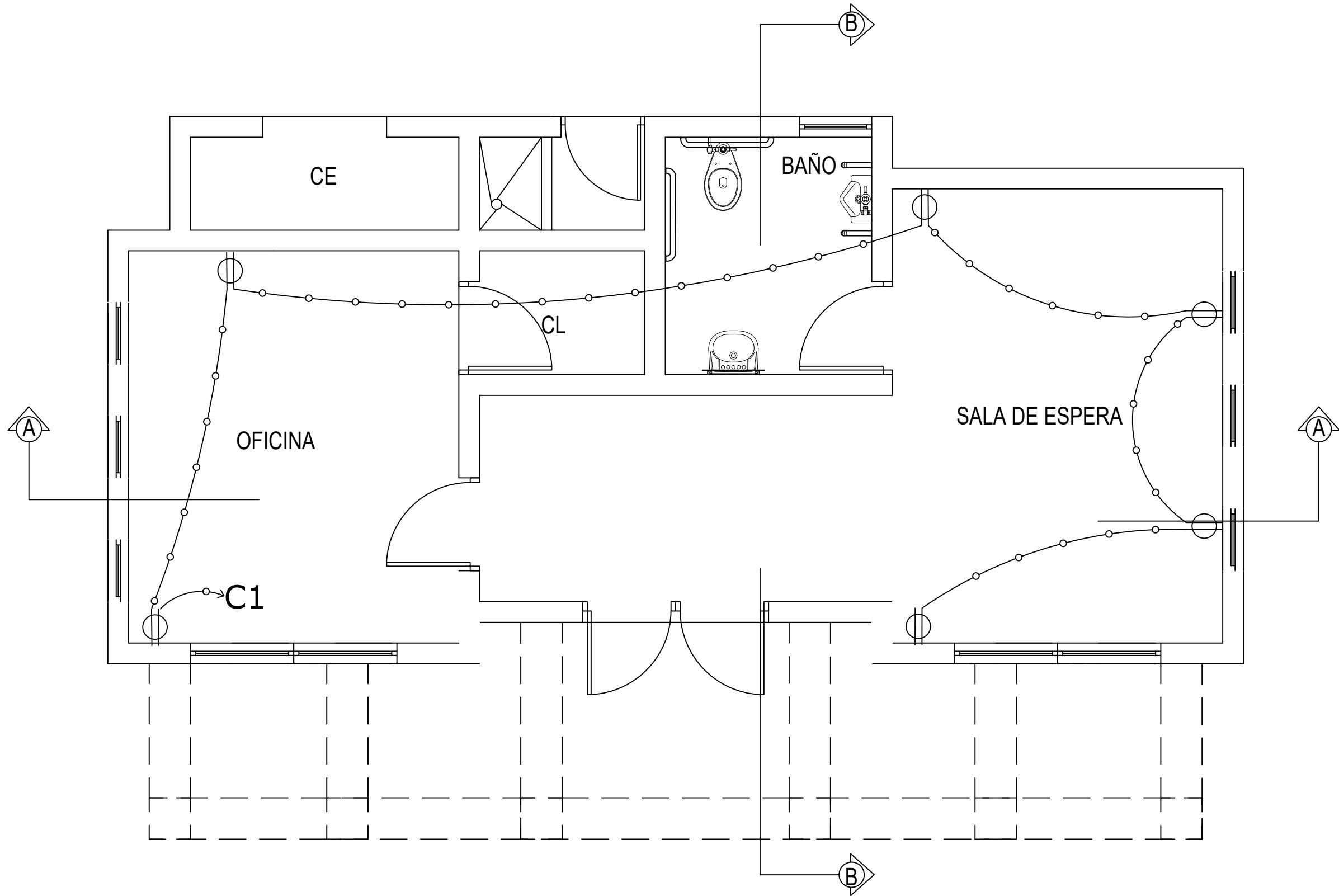
DISEÑO: Arq. Christian Broberg

DISEÑO ESTRUCTURAL

COORDINACION DE PROYECTO

SUPERVISION


DEBILLO ARQUITECTONICO



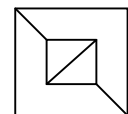
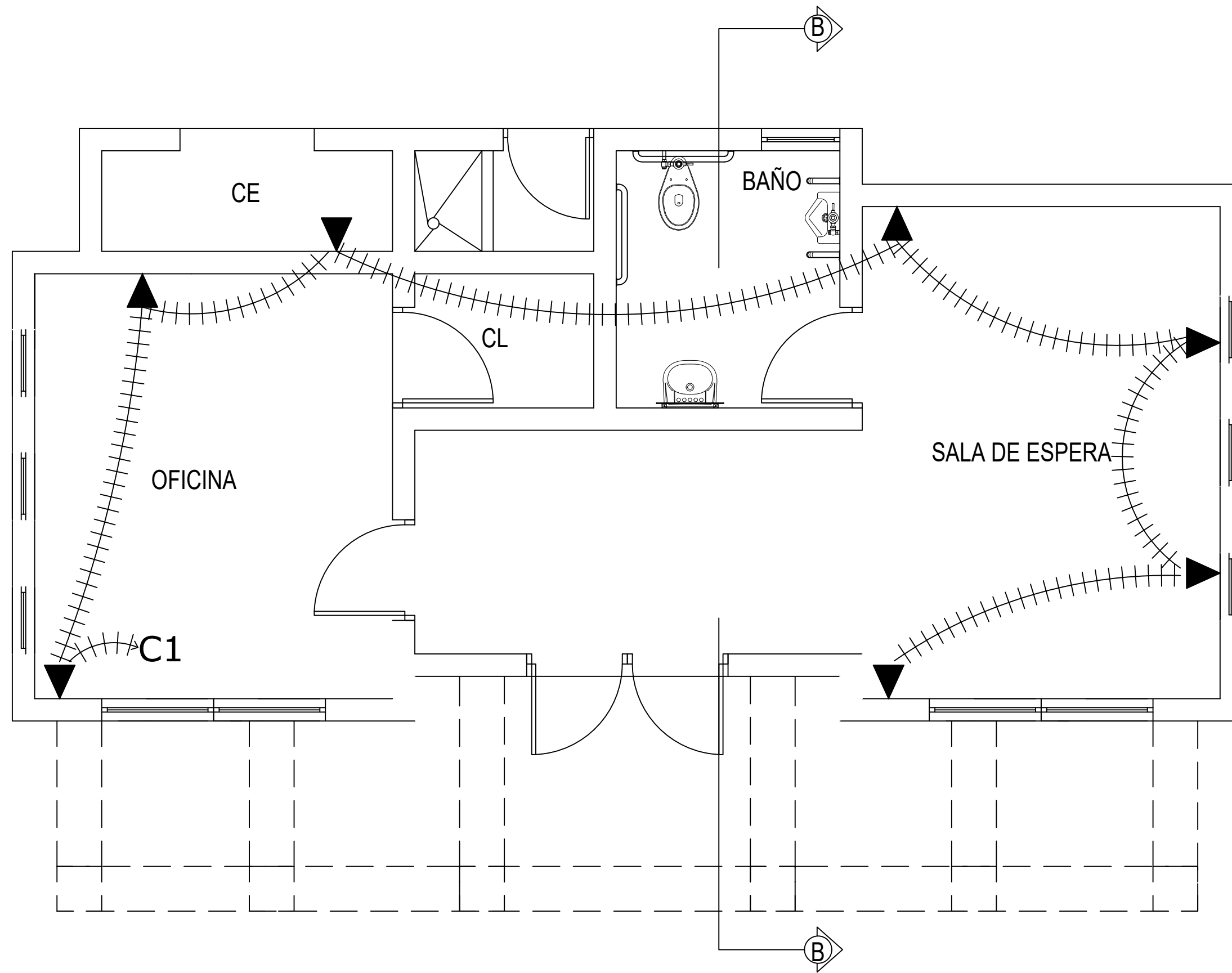
PLANTA TOMACORRIENTES UPS
ESCALA



SIMBOLOGIA:



DIRECCION TECNICA



PLANTA DATA Y TELEFONIA
ESCALA

PROYECTO:

EDIFICIO TIPO HELIPUERTO
MONTEPLATA

PROYECTADO: Departamento Aeroportuario

DIRECCION:

LOCALIDAD: MONTEPLATA

TÍTULO: DATA Y TELEFONIA

PROYECTADO: E. NÚA

ACCIÓN: METRO

FECHA: FEBRERO 2022

FIRMAS Y SELLOS

DISEÑO: Arq. Christiern Broberg

DISEÑO ESTRUCTURAL:

COORDINACION DE PROYECTO:

SUPERVISOR:

DIBUJO ARQUITECTONICO:



SIMBOLOGIA:



DIRECCION TECNICA

PROYECTO:

EDIFICIO TIPO HELIPUERTO
MONTEPLATA

PROPIETARIO: Departamento Aeronáutico

DIRECCION:

LOCALIDAD: MONTEPLATA

PLANO: AGUA POTABLE Y DRENAJE

ESCALA: 1/20

PROYECTADO: M. TORRES

FECHA: FEBRERO 2022

FINANCIAMIENTO:

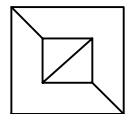
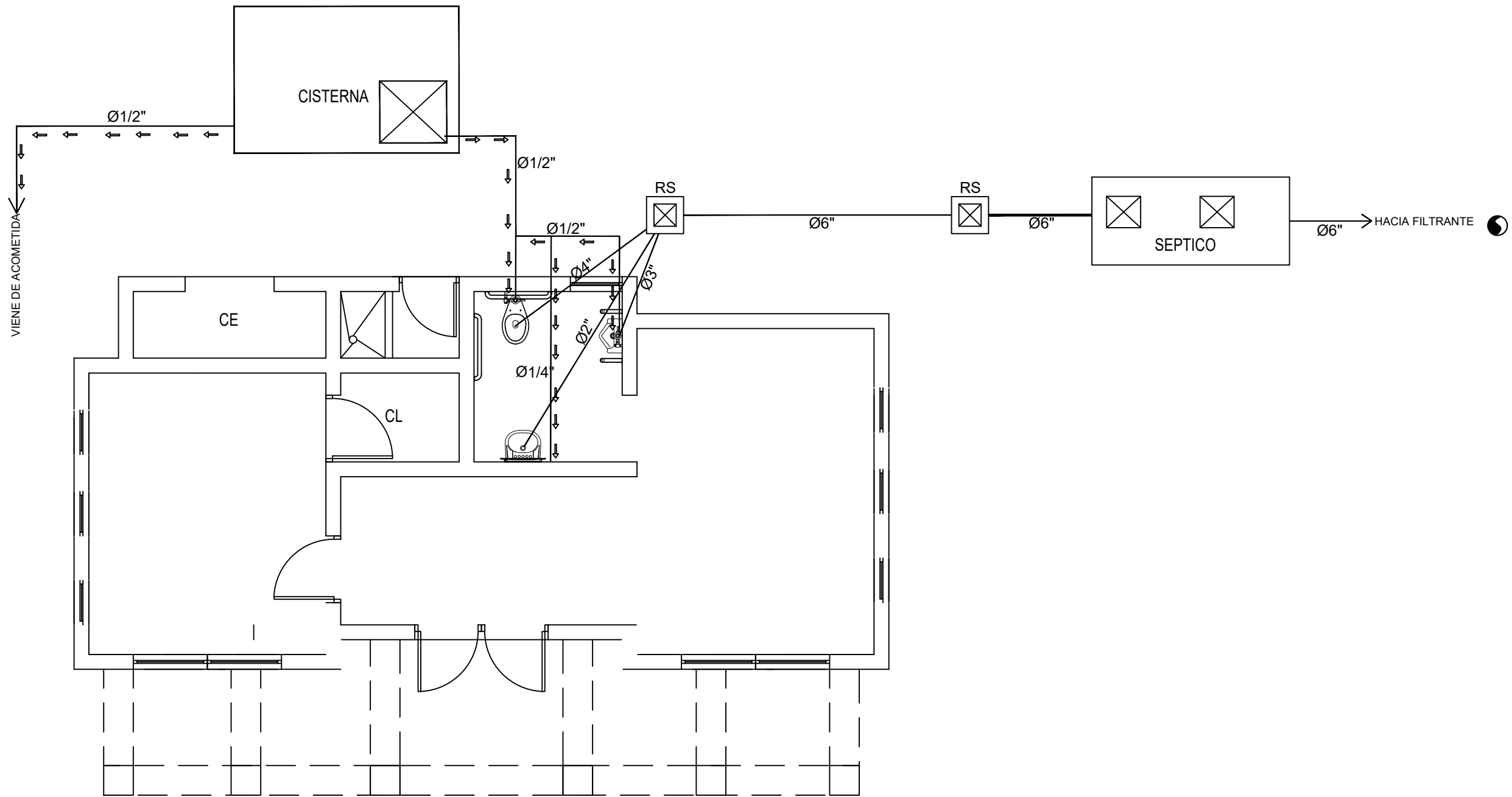
DISEÑO: Art. Christian Broberg

DISEÑO ESTRUCTURAL:

COORDINACION DE PROYECTO:


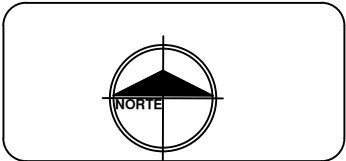
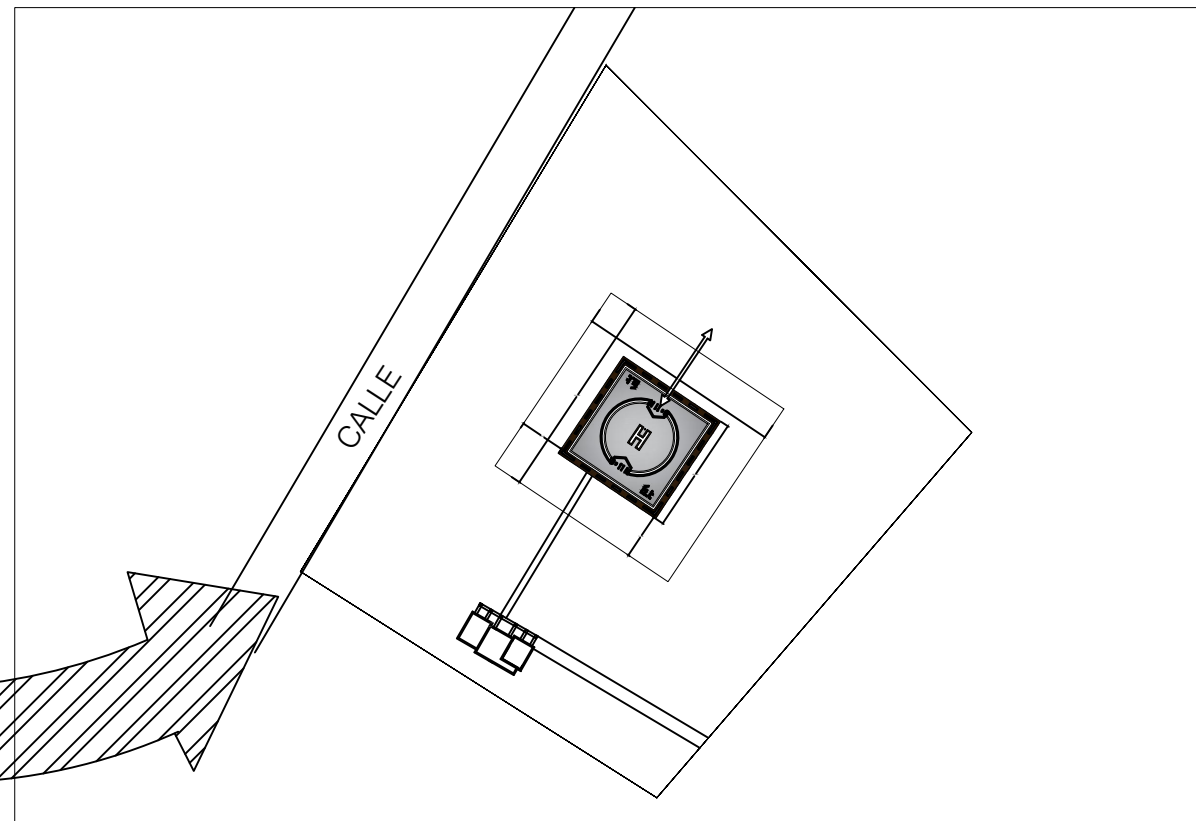
SUPERVISION:

DEBIDO ARQUITECTONICO:



PLANTA SANITARIA AGUA POTABLE Y DRENAJE

ESCALA



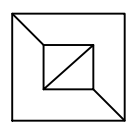
DIRECCION TECNICA

PROYECTO:
EDIFICIO TIPO HELIPUERTO MONTEPLATA

INSTITUCION: Departamento Aeroportuario	CLASE:
UBICACION: MONTEPLATA	
TÍTULO: LOCALIZACION Y UBICACION	
ESCALA: 1:500	FECHA: FEBRERO 2022

FRMAS Y SELLOS

DISEÑO: Arq. Christlem Broberg
 DISEÑO ESTRUCTURAL:
 COORDINACION DE PROYECTO:
 SUPERVISION:
 DIBUJO ARQUITECTONICO:



LOCALIZACION Y UBICACION
ESCALA

LEYENDA



SIMBOLOGIA



DIRECCION TECNICA

LEYENDA LUMINARIAS

COD.	SIMB.	DESCRIPCION	CANT.
A		LUMINARIA RASANTE LUMINARIA OMNIDIRECCIONAL EMPOTRABLE PARA HELIPUERTO LED COLOR AMARILLO O AMBAR , CON PROTECTOR PRISMATICO CLEAR 120/240VAC ANODIZADO, 8" DE DIAMETRO & 7.25" BC CPN CONECTORES HEMBRA. INCLUYE BASE DE 8.5" X 5" DE PROFUNDIDAD GRM.0&180 CON CORREA DE TIERRA PARA DESAGUE DE 2" CUBIERTA 3/4", JUNTA Y ACCESORIOS. FABRICADA EN USA.	14 UDS
B		LUMINARIA TLFO LUMINARIA OMNIDIRECCIONAL EMPOTRABLE PARA HELIPUERTO LED COLOR VERDE, CON PROTECTOR PRISMATICO CLEAR 120/240VAC ANODIZADO, 8" DE DIAMETRO & 7.25" BC CPN CONECTORES HEMBRA. INCLUYE BASE DE 8.5" X 5" DE PROFUNDIDAD GRM.0&180 CON CORREA DE TIERRA PARA DESAGUE DE 2" CUBIERTA 3/4", JUNTA Y ACCESORIOS. FABRICADA EN USA.	16 UDS
C		LUMINARIA FATO LUMINARIA OMNIDIRECCIONAL EMPOTRABLE PARA SEÑALIZACION DE PERIMETRO HELIPUERTO COLOR BLANCA LED, 120VAC, 8" DE ALTURA, SIN ACOPLAMIENTOFRANGIBLE. INCLUYE BASE PLATO 8.5" DE DIAMETRO Y 7.25 BC PARA ACOPLAR CON CON 6 PERNOS 1.5", CON BASE DE 8.5" X 5" DE PROFUNDIDAD GRM.0&180 CON CORREA DE TIERRA PARA DESAGUE DE 2" CUBIERTA 1/4", JUNTA Y ACCESORIOS. FABRICADA EN USA.	24 UDS
D		LUMINARIA DE APROXIMACION LUMINARIA OMNIDIRECCIONAL O BIDIRECCIONAL EMPOTRABLE PARA HELIPUERTO LED COLOR AMARILLO O AMBAR, CON PROTECTOR PRISMATICO CLEAR 120/240VAC ANODIZADO, 8" DE DIAMETRO & 7.25" BC CPN CONECTORES HEMBRA. INCLUYE BASE DE 8.5" X 5" DE PROFUNDIDAD GRM.0&180 CON CORREA DE TIERRA PARA DESAGUE DE 2" CUBIERTA 3/4", JUNTA Y ACCESORIOS. FABRICADA EN USA.	8 UDS
E		CONO DE VIENTO CONO DE VIENTO CON LUMINARIA FLOOD LIGHT LED, INCLUYE: BRIDA DE PISO 2" ROSCADA 6" PERNOS 5" CIRCULAR ANODIZADO, MAXIMA ALTURA 7 PIES, FABRICADA EN USA.	1 UDS
F		LUZ DE OBSTRUCCION LUMINARIA DE OBSTRUCCION SINGULAR LED COLOR ROJO 120V, SOBRE PILAR DE HORMIGON ARMADO O GALVANIZADO, H=0.80M EN VERJA PERIMETRAL. FABRICADA EN USA.	19 UDS

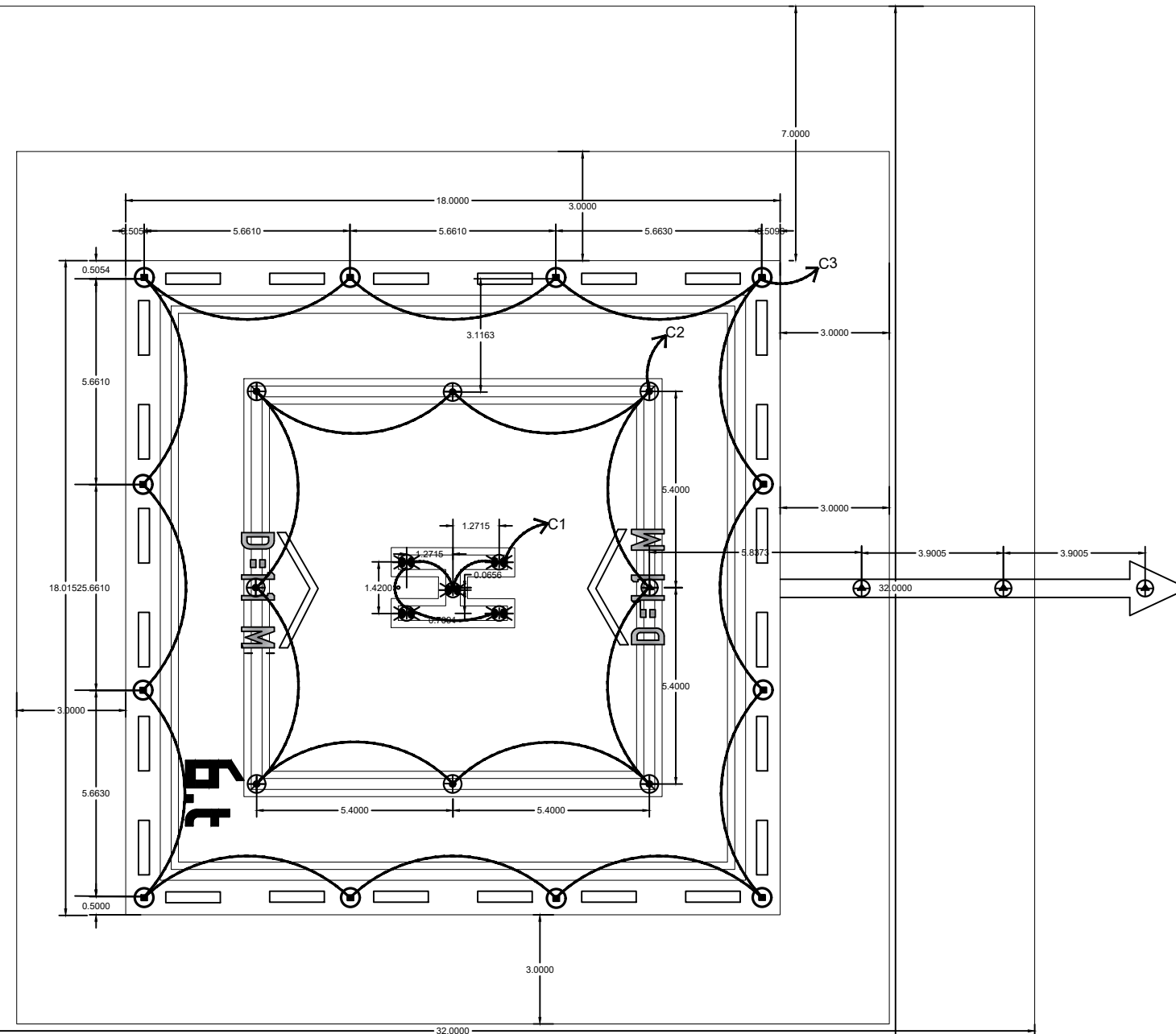
LEYENDA EQUIPOS

	R	CONTROLADOR DE RADIO CON ANTENA DE SERVICIO PESADO Y CABLE DE 20' (PASO MULTIPLE PARA USO EN AEROPUERTO) TIPO 1 ESTILO 90-284VAC 50 O 60HZ. . FABRICADA EN USA.	1 UDS
	C	CAJA DE CONTROL PARA HELIPUERTO PANEL CONTACTOR DE 30AMP. 2 POLOS NEMA 1 USO INTERIOR 120VAC, PARA SER USADO CON L854 FABRICADA EN USA.	1 UDS
	P	PANEL DE DISTRIBUCION CIRCUITOS DE ILUMINACION DE HELIPADS 220V 1# NEMA 3R FABRICADA EN USA.	1 UDS
	L	PANEL DE CONTROL PARA ENCEDIDO DE LUCES DE OBSTRUCCION Y CONO 220V 1# NEMA 3R. FABRICADA EN USA.	1 UDS

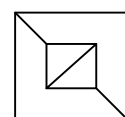
NOTA

1. LAS CANALIZACIONES Y LAS BASES DE LAS LUMINARIAS EN LOS HELIPADS DEBEN SER COLOCADAS PREVIO A LA COLOCACION DEL HORMIGON EN LOS MISMOS.

2. LOS CALIBRES DE CONDUCTORES PARA LAS LUMINARIAS DEBEN SER VALIDADOS POR EL CONTRATISTA, A PARTIR DE LAS INFORMACIONES DE POTENCIA SUMISTRADAS POR EL FABRICANTE DE LAS LUMINARIAS.



PLANTA LUMINARIAS



LUMINARIAS HELIPAD
ESCALA

PROYECTO:

HELIPUERTO MONTEPLATA

PROYECTO: Departamento Aeroportuario

DIRECCION: MONTE PLATA

PLANO: LUMINARIAS HELIPAD

ESCALA: 1/5000 METROS

FECHA: FEBRERO 2022

FIRMAS Y SELLOS

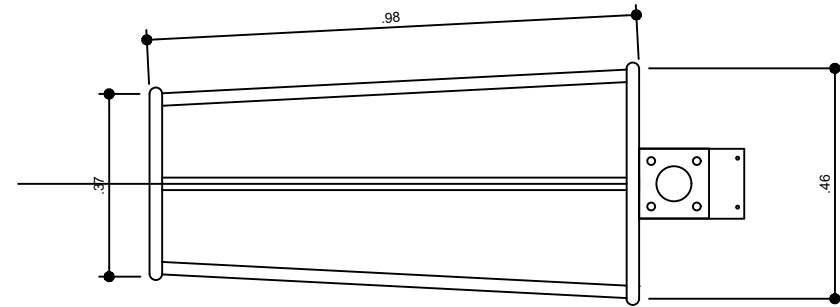
DISENO: Arq Christem Broberg

DISENO ESTRUCTURA:

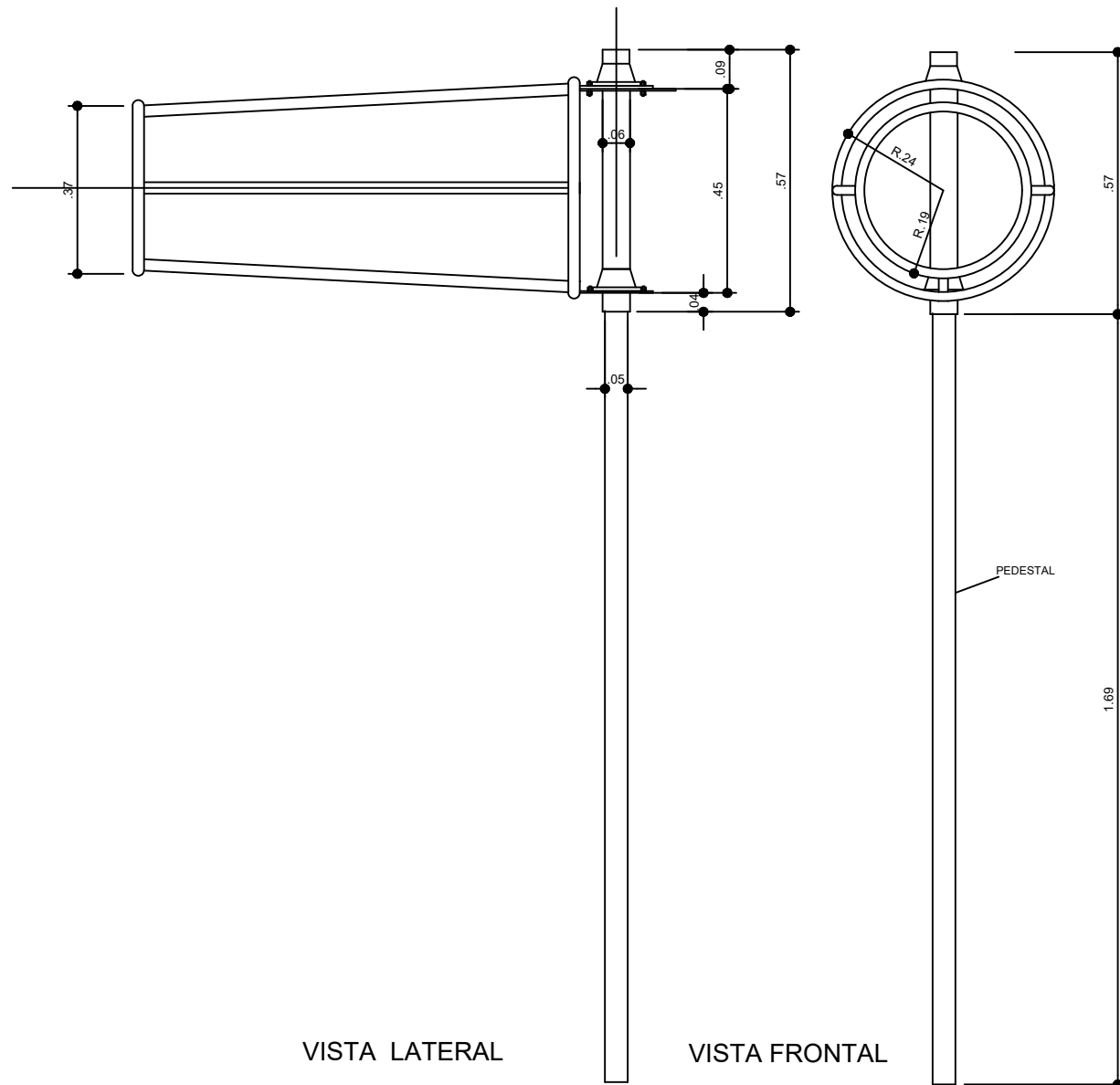
COORDINACION DE PROYECTO:

SUPERVISION:

DESEÑO ARQUITECTONICO



VISTA EN PLANTA

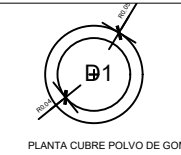
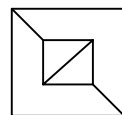


VISTA LATERAL

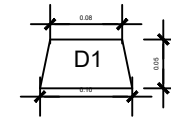
VISTA FRONTAL

ESTRUCTURA MANGA DE VIENTO

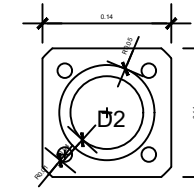
ESCALA



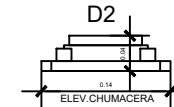
PLANTA CUBRE POLVO DE GOMA



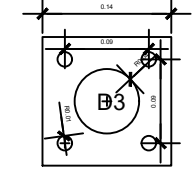
ELEV. CUBRE POLVO DE GOMA



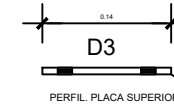
PLANTA CHUMACERA



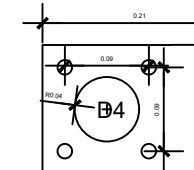
ELEV. CHUMACERA



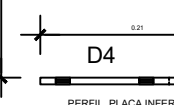
PLANTA PLACA SUPERIOR



PERFIL. PLACA SUPERIOR



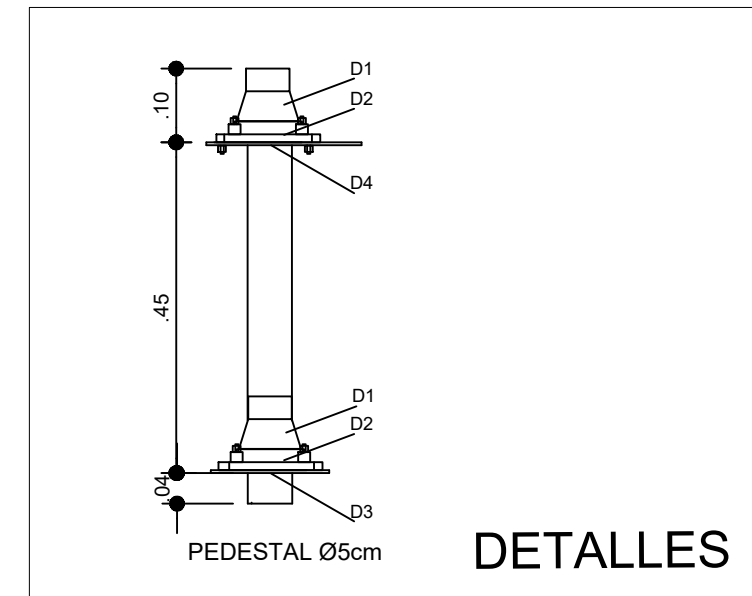
PLANTA PLACA INFERIOR



PERFIL. PLACA INFERIOR

DETALLES MECANICOS


ESTRUCTURA MANGA DE VIENTO



DETALLES



SIMBOLOGIA:



DIRECCION TECNICA

PROYECTO:

HELIPUERTO MONTE PLATA

PROYECTO: Departamento Aeroportuario

DIRECCION: MONTE PLATA

PROYECTO: MANGA DE VIENTO

ESCALA: 1:50 METROS FECHA: FEBRERO 2022

FIRMAS Y SELLOS

DISEÑO: Arq. Christlem Broberg

DISEÑO ESTRUCTURAL:

COORDINACION DE PROYECTO:

SUPERVISION:

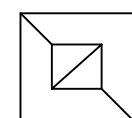
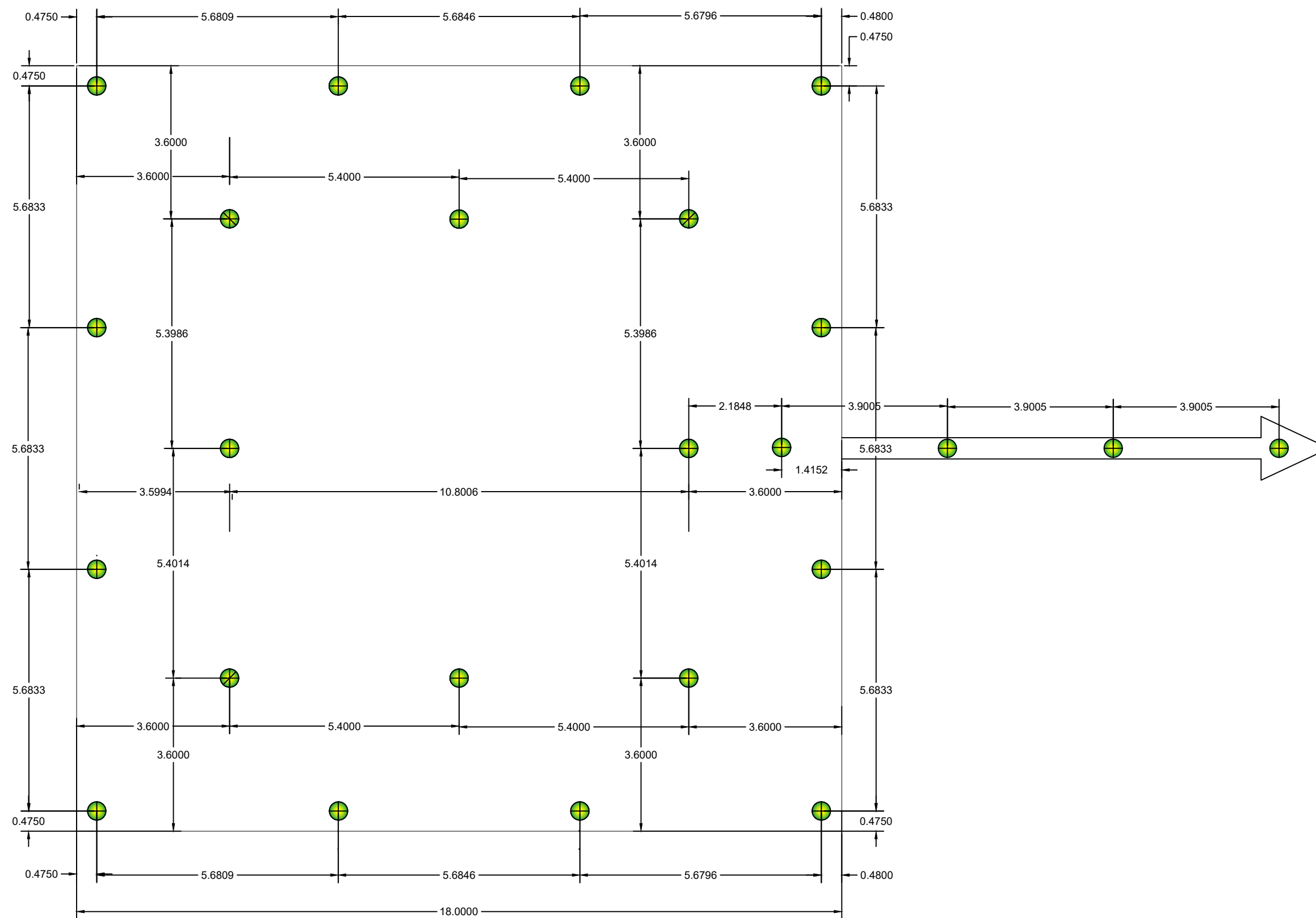
DIBUJO ARQUITECTONICO



SIMBOLOGIA:



DIRECCION TECNICA



DIMENSIONADA LUMINARIAS HELIPAD

ESCALA

PROYECTO:

HELIPUERTO MONTE PLATA

PROYECTO: Departamento Aeroportuario

DIRECCION:

LOCALIDAD: MONTE PLATA

TÍTULO: DIM LUMINARIAS HELIPAD

ESCALA: 1:50

PROYECTO: METRO

FECHA: FEBRERO 2022

FIRMAS Y SELLOS

DISEÑO: Arq. Christian Broberg

DISEÑO ESTRUCTURAL:


COORDINACION DE PROYECTO:

SUPERVISION:

DIBUJO ARQUITECTONICO:



SIMBOLOGIA:



DIRECCION TECNICA

PROYECTO:

HELIPUERTO MONTE PLATA

PROPIETARIO: Departamento Aeronáutico

LOCALIDAD: MONTE PLATA

PLANO: DIM 2 LUMI HELIPAD

FECHA: FEBRERO 2022

FIRMAS Y SELLOS:

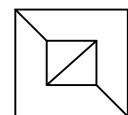
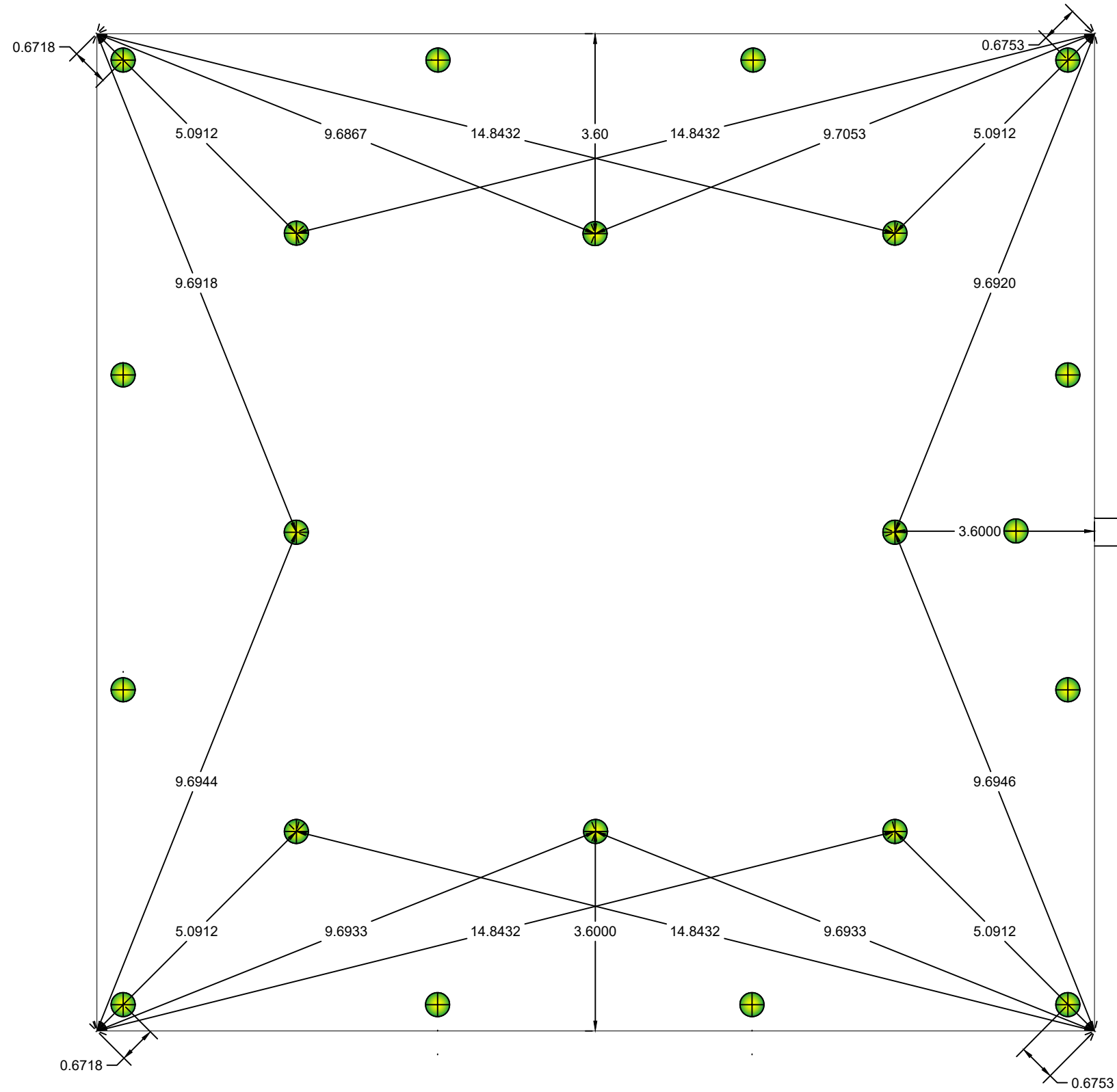
DISEÑO: Artz Christen Broberg

DISEÑO ESTRUCTURAL:

COORDINACION DE PROYECTO:

SUPERVISION:

DIBUJO ARQUITECTONICO:



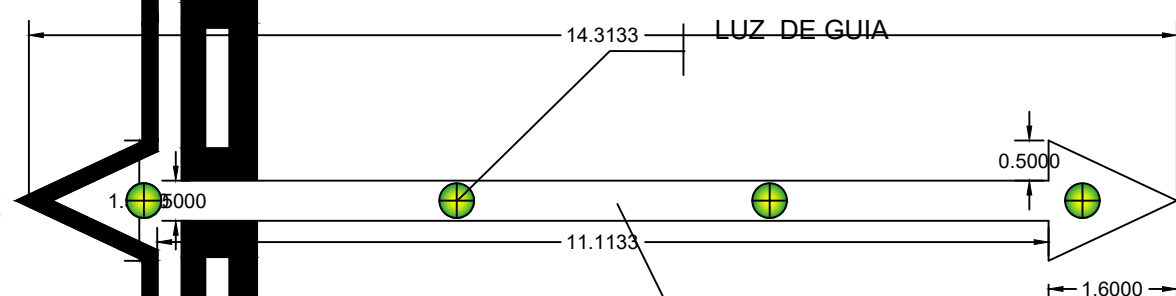
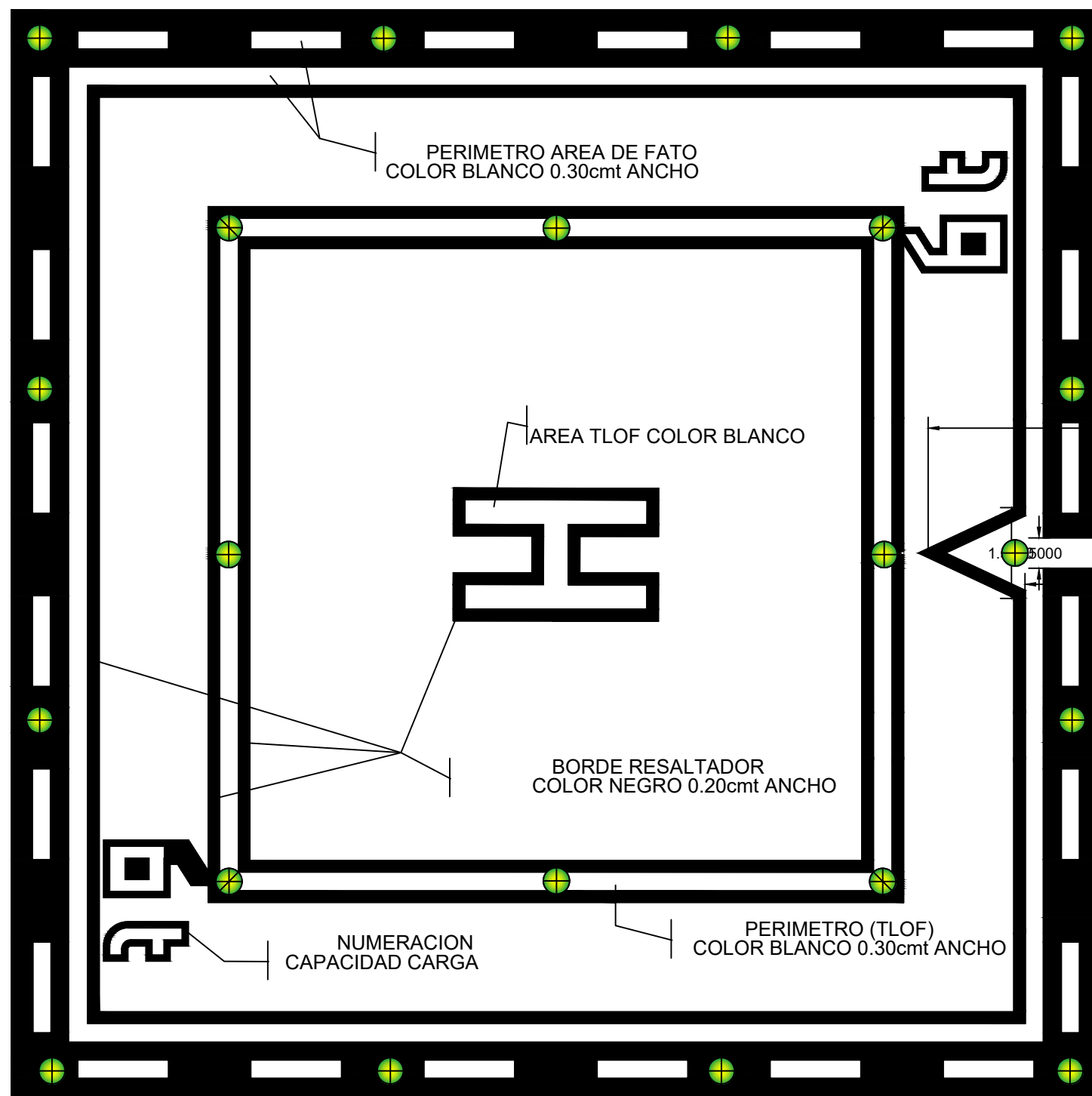
DIMENSIONADA 2 LUMINARIAS HELIPAD
ESCALA



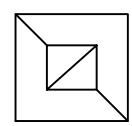
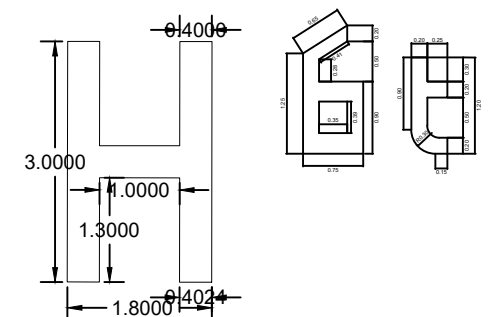
SIMBOLOGIA:



DIRECCION TECNICA



SEÑAL DE GUIA DE ALINEACION TRAYECTORIA COLOR BLANCO



SENALIZACION HELIPAD
ESCALA

PROYECTO:

HELIPUERTO MONTE PLATA

PROYECTADO: Departamento Aeroportuario

DIRECCION:

MONTE PLATA

TITULO: SENALIZACION HELIPAD

ESCALA: 1:500

PROYECCION: METRICO

FECHA: FEBRERO 2022

FIRMAS Y SELLOS

DISENO: Arq. Christian Broberg

DISENO ESTRUCTURAL:


COORDINACION DE PROYECTO:

SUPERVISION:

DIBUJO ARQUITECTONICO:



SIMBOLOGIA:



DIRECCION TECNICA

PROYECTO:

HELIPUERTO MONTE PLATA

PROPIEDAD: Departamento Aeronáutico

DIRECCION:

LOCALIDAD: MONTE PLATA

PLANO: ARQUITECTONICA HELIPAD

ESCALA: 1:500

FECHA: FEBRERO 2022

FIRMAS Y SELLOS

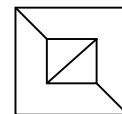
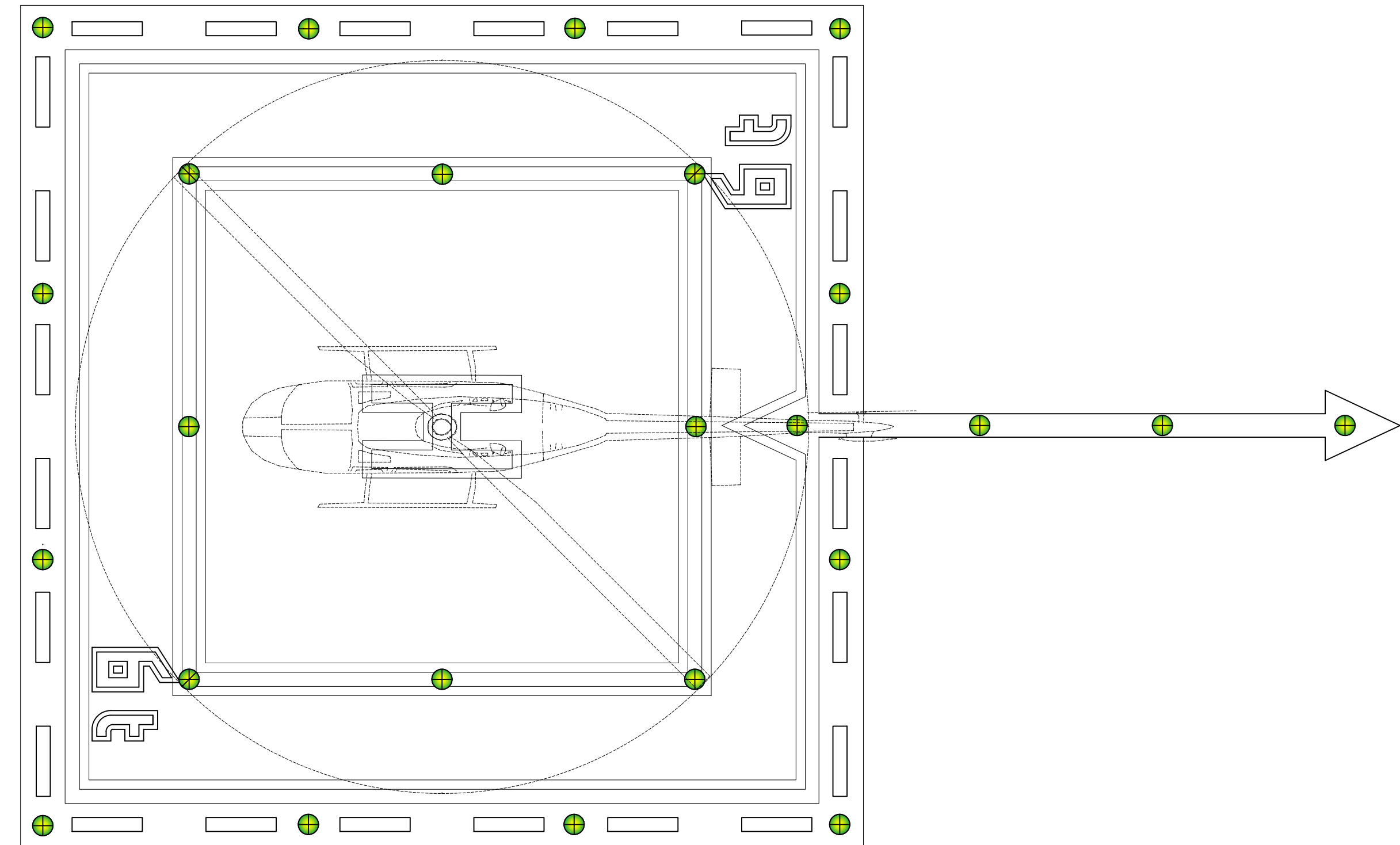
DISEÑO: Arq. Christem Broberg

DISEÑO ESTRUCTURAL:

COORDINACION DE PROYECTO:

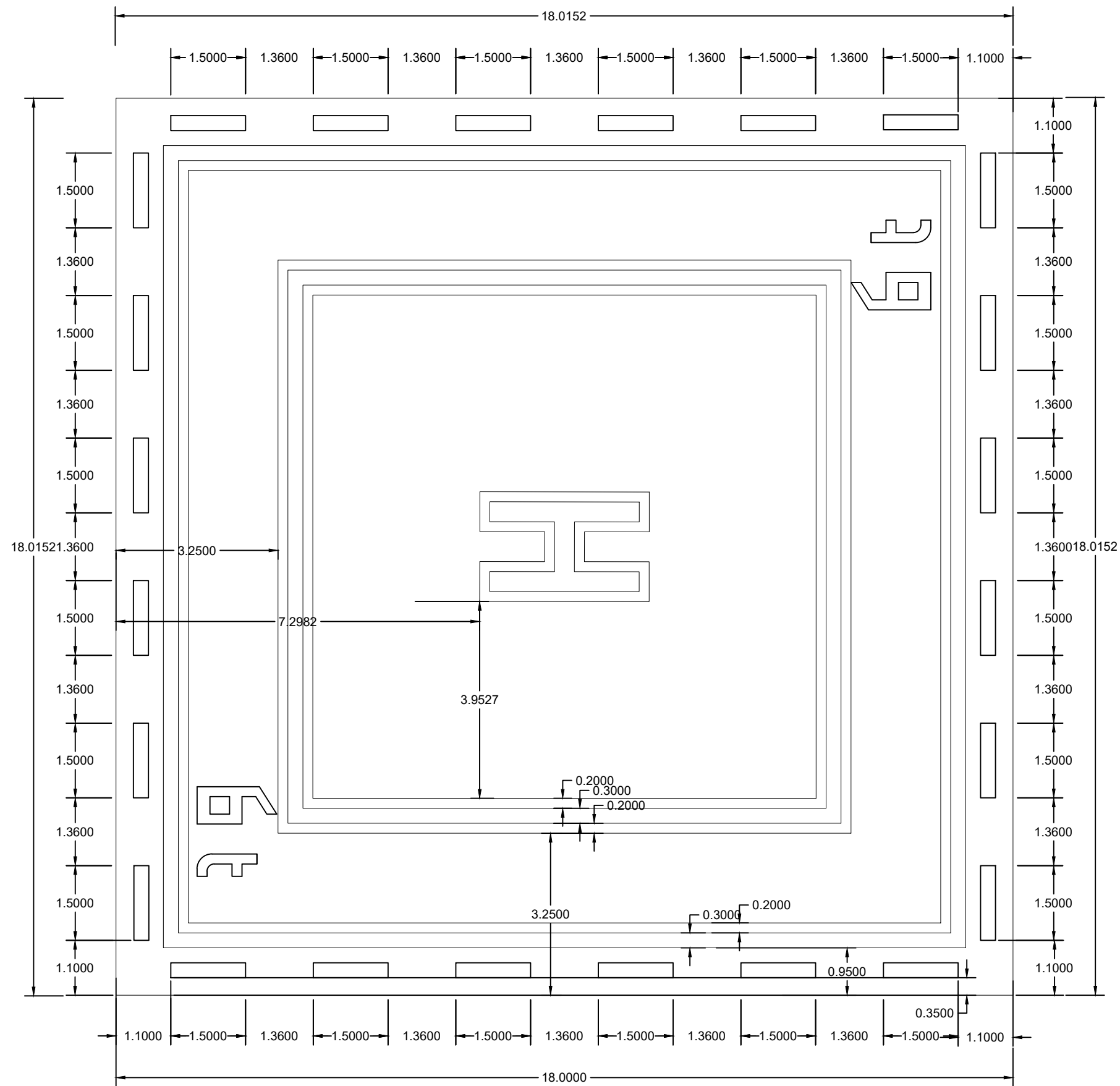
SUPERVISION:

DIBUJO ARQUITECTONICO:



ARQUITECTONICA HELIPAD

ESCALA



SIMBOLOGIA:



DIRECCION TECNICA

PROYECTO:

HELIPUERTO MONTE PLATA

PROYECTADO: Departamento Aeroportuario

DIRECCION:

LOCALIDAD: MONTE PLATA

PROYECTO DIMENSIONADA

ESCALA: 1:100

PROYECTADO: TECNICO

FECHA: FEBRERO 2022

FIRMAS Y SELLOS:

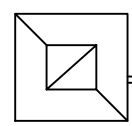
DISENO: Arq. Christian Broberg

DISENO ESTRUCTURAL:

COORDINACION DE PROYECTO:

SUPERVISION:

DEBILLO ARQUITECTONICO:




DIMENSIONADA DE PLATAFORMA

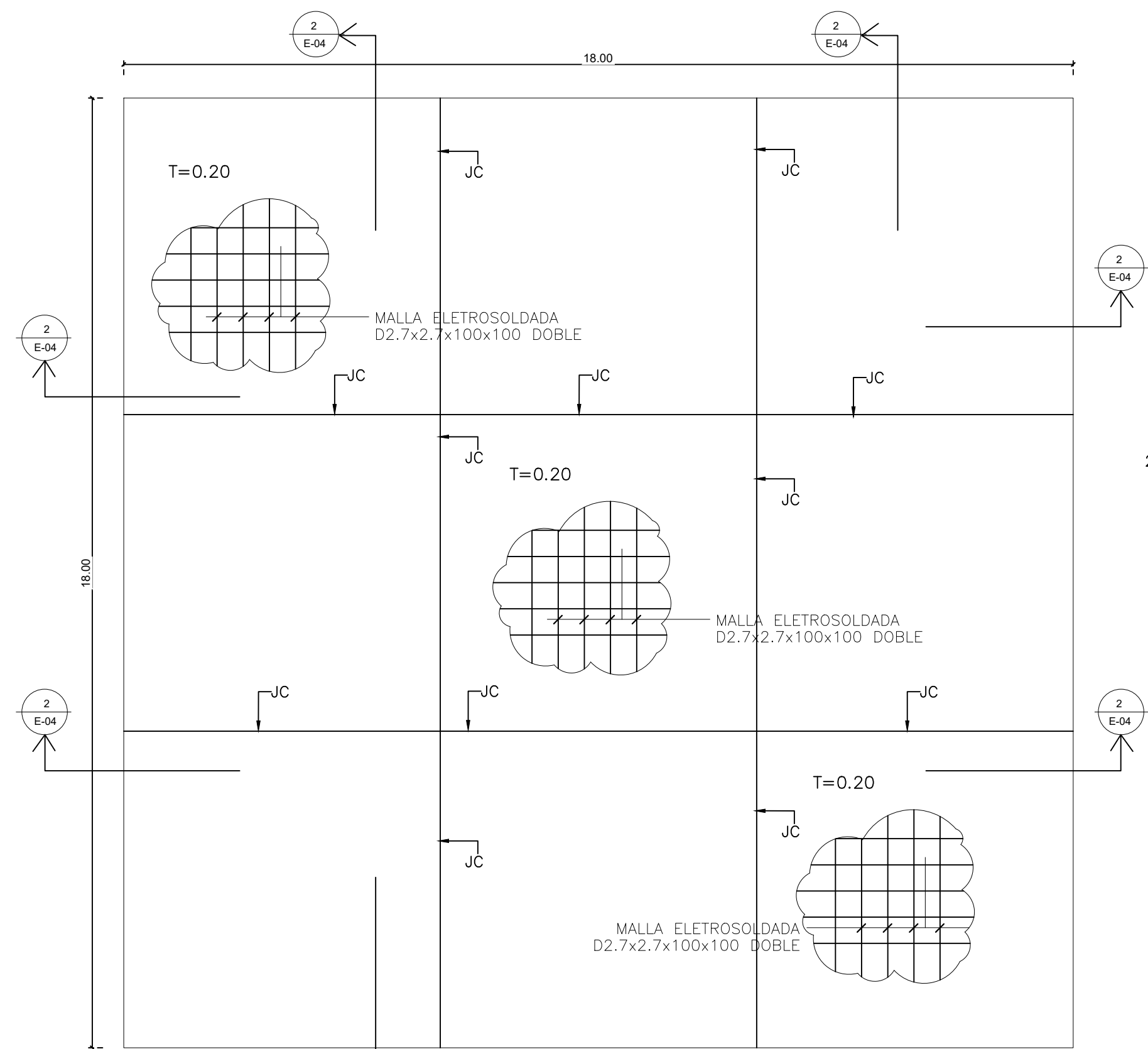
ESCALA



SIMBOLOGIA:



DIRECCION TECNICA



T=0.20

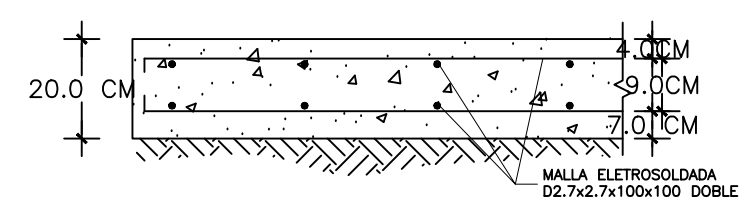
MALLA ELETROSOLDADA
D2.7x2.7x100x100 DOBLE

T=0.20

MALLA ELETROSOLDADA
D2.7x2.7x100x100 DOBLE

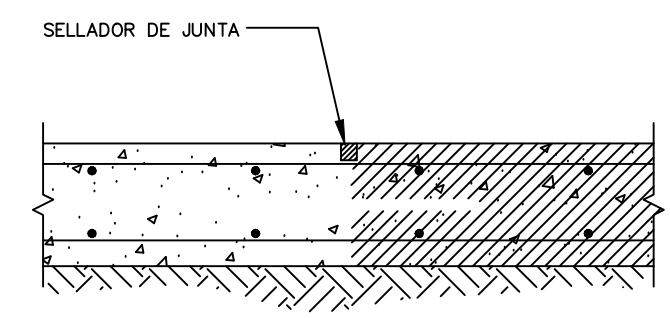
T=0.20

MALLA ELETROSOLDADA
D2.7x2.7x100x100 DOBLE



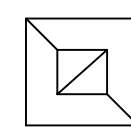
DETALLE JUNTA CONTRACCION (JS)

NO ESCALA



DETALLE JUNTA DE CONSTRUCCION (JC)

NO ESCALA



ESTRUCTURA DE PLATAFORMA

ESCALA

PROYECTO:
HELIPUERTO MONTE PLATA

PROYECTO: Departamento Aeronautario	ESCALA:
LOCALIDAD: MONTE PLATA	
PLANTA: PLATAFORMA	
FECHA: 17/01/2022	CONOCION: METROS
FECHA: 17/01/2022	

FRMAS Y SELLOS

DISO: Arq Christem Broberg

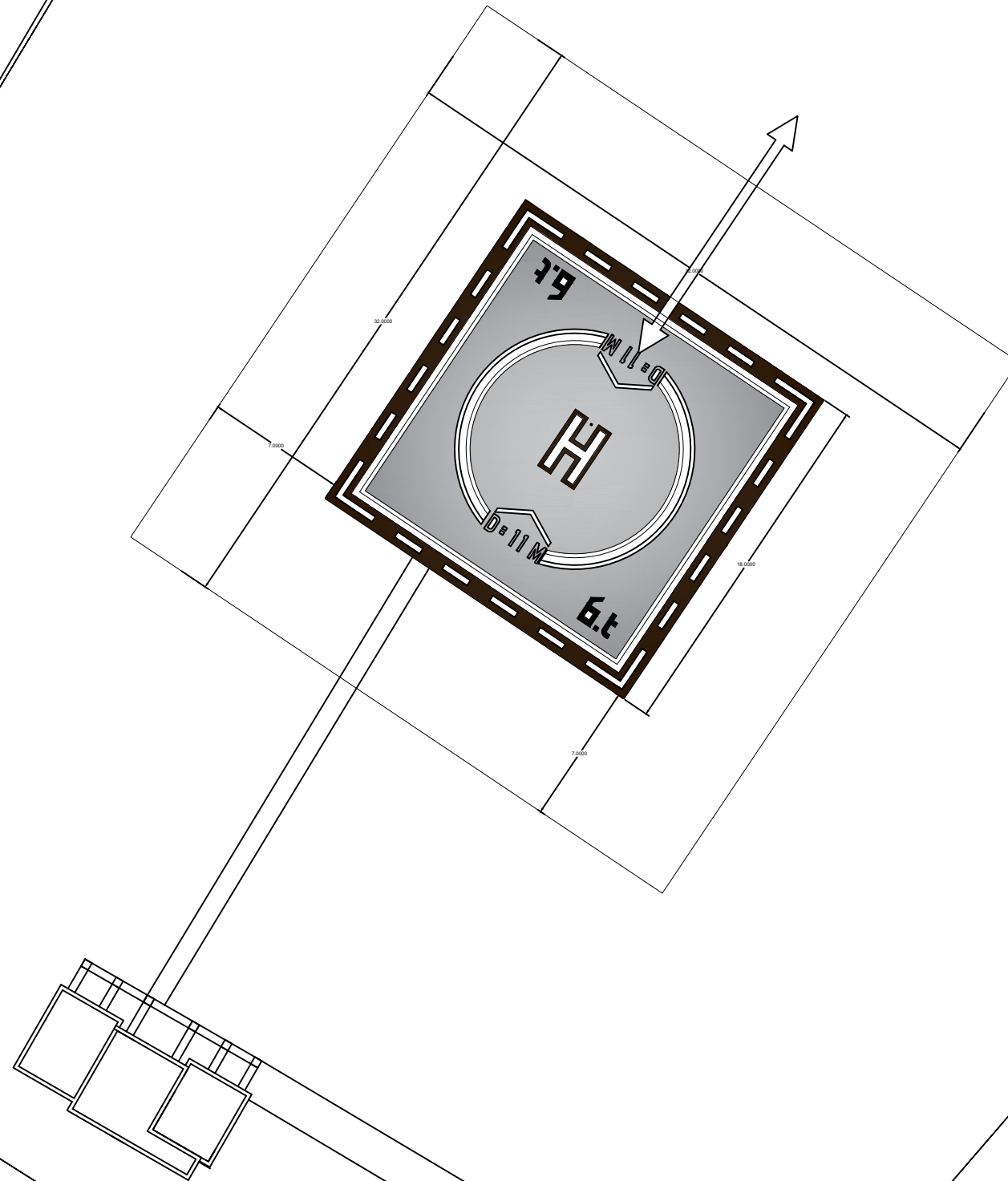
DISO ESTRUCTURAL

COORDINACION DE PROYECTO

SUPERVISOR

DISO ARQUITECTONICO

CALLE



SIMBOLOGIA:



DIRECCION TECNICA

PROYECTO:

HELIPUERTO MONTE PLATA

PROYECTO: Departamento Aeroportuario

DIRECCION:

LOCALIDAD: MONTE PLATA

TIPO: PLATAFORMA

ESCALA: 1:500

FECHA: FEBRERO 2022

FIRMAS Y SELLOS

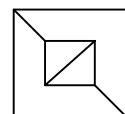
DISEÑO: Arq. Christian Broberg

DISEÑO ESTRUCTURAL:

COORDINACION DE PROYECTO:

SUPERVISION:

DELLADO ARQUITECTONICO:



CONJUNTO HELIPUERTO
ESCALA



SIMBOLOGIA:



DIRECCION TECNICA

PROYECTO:

HELIPUERTO MONTE PLATA

PROYECTO: Departamento Aeroportuario

DIRECCION:

LOCALIDAD: MONTE PLATA

TITULO: ESTRUCTURA EDIFICIO

ESCALA: 1:500 ACOTACION: METROS FECHA: FEBRERO 2022

FIRMAS Y SELLOS:

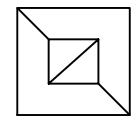
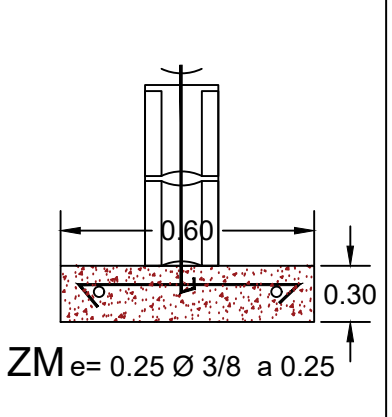
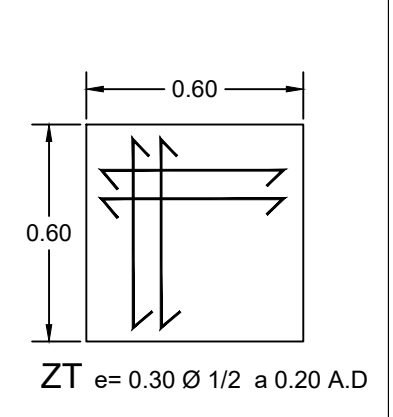
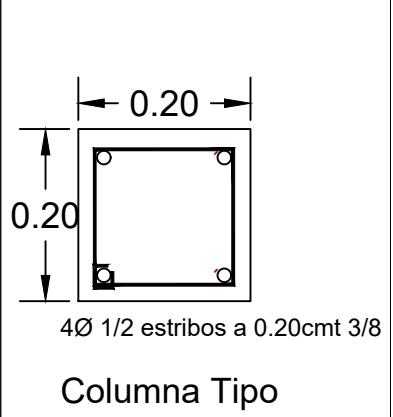
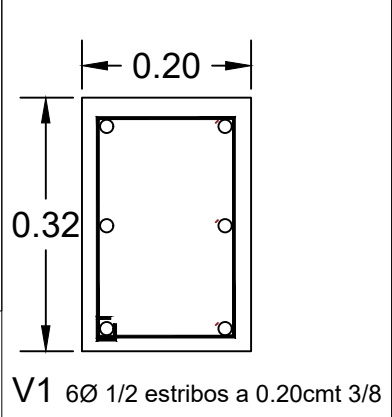
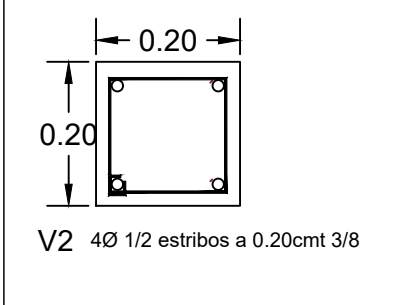
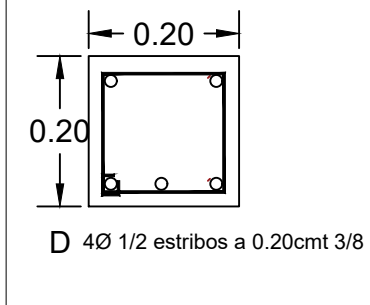
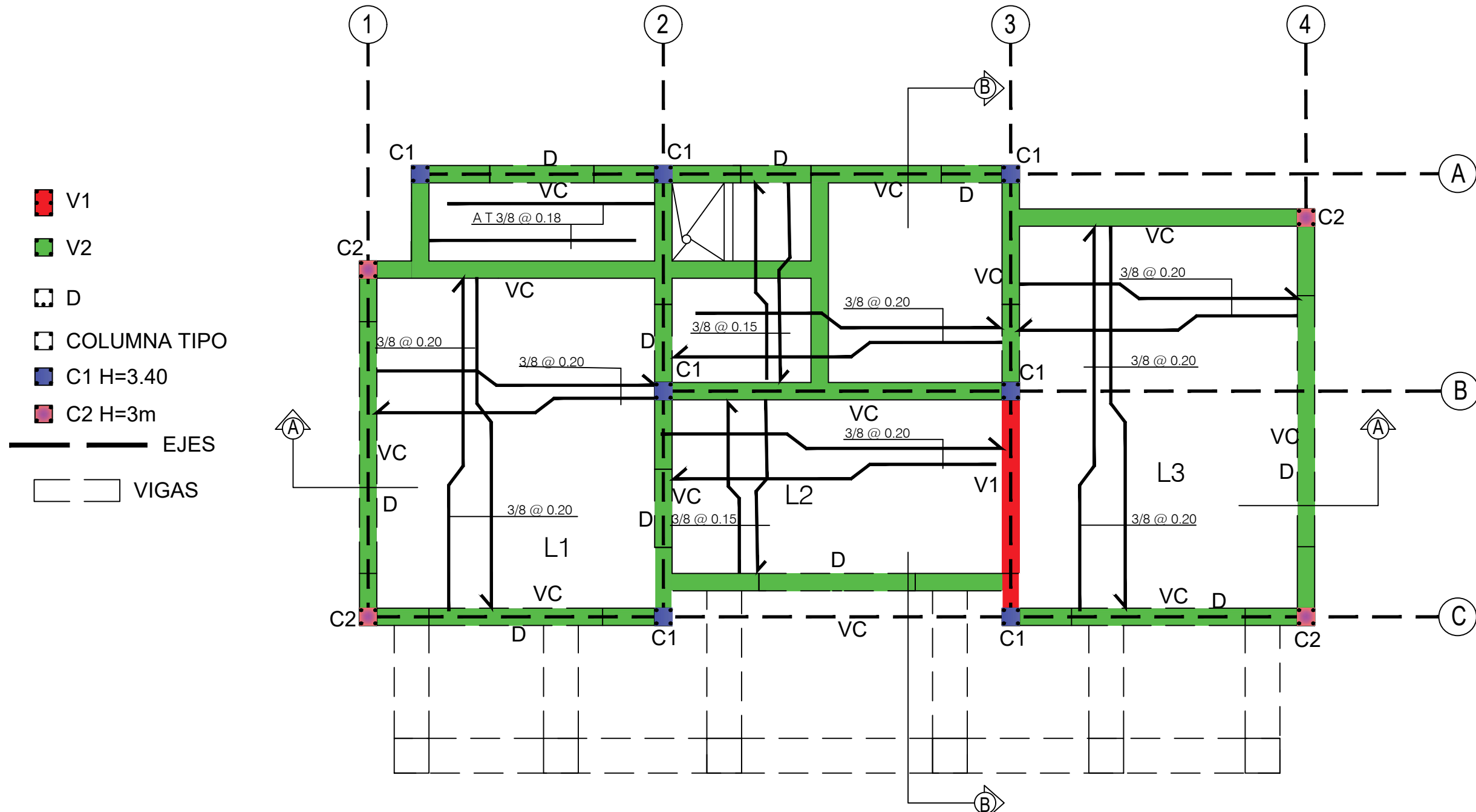
DISEÑO: Arq. Christian Broberg

DISEÑO ESTRUCTURAL:

COORDINACION DE PROYECTO:

SUPERVISION:

DIBUJO ARQUITECTONICO:



ESTRUCTURA DE EDIFICIO ESCALA