


PROYECTO:

**"RECONSTRUCCIÓN ÁREA ARQUEOLÓGICA EN EL PARQUE
ARQUEOLÓGICO LA ISABELA HISTÓRICA-"**

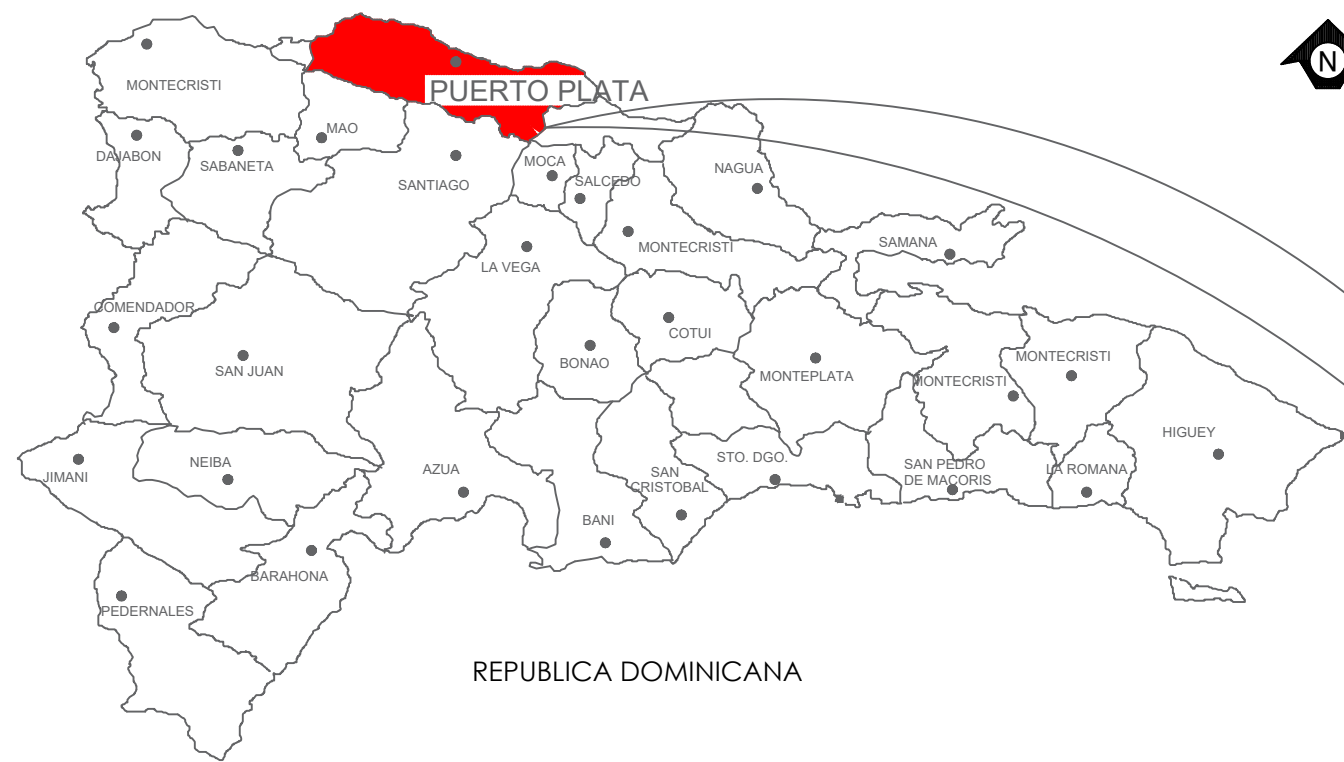
MUNICIPIO LUPERÓN, PROV. PUERTO PLATA
República Dominicana

JUNIO 2021

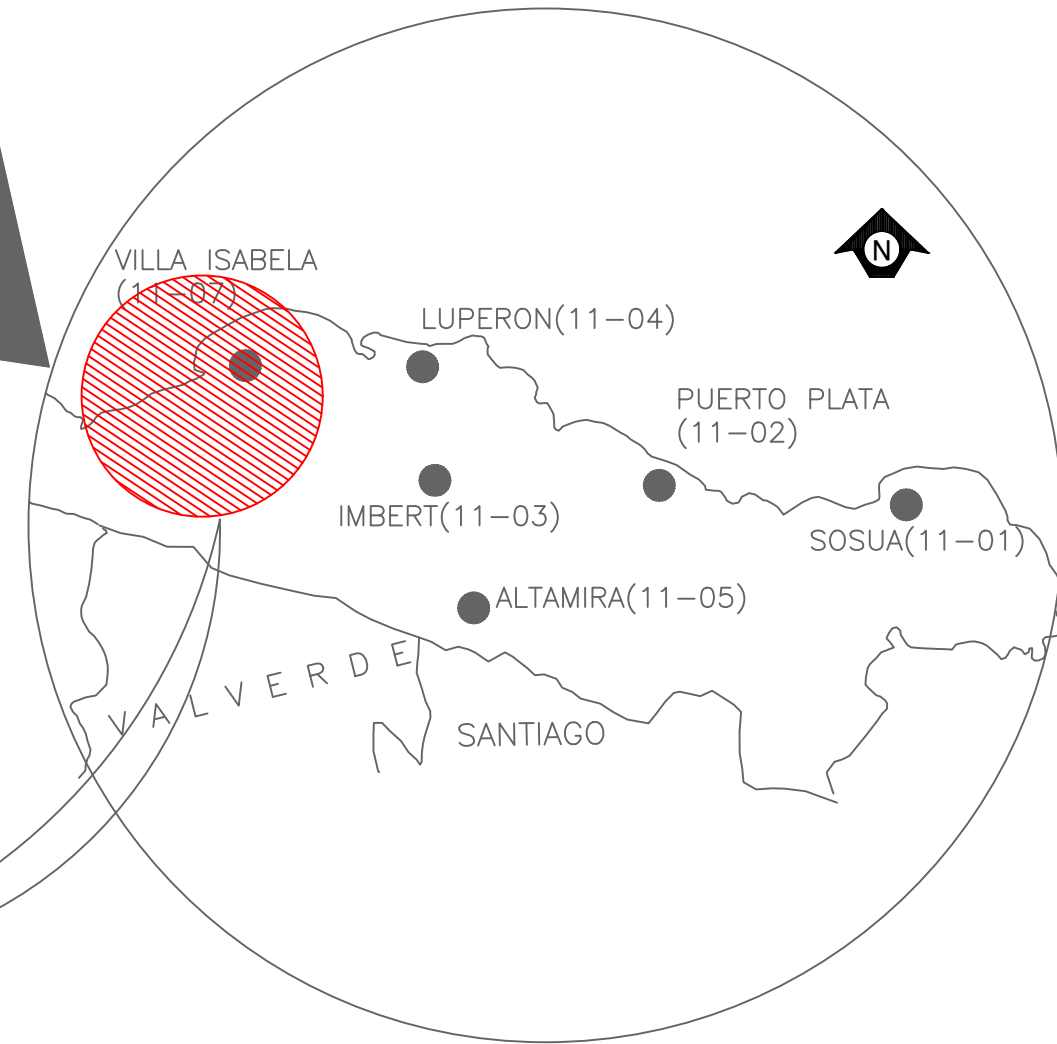


**GOBIERNO DE LA
REPÚBLICA DOMINICANA**

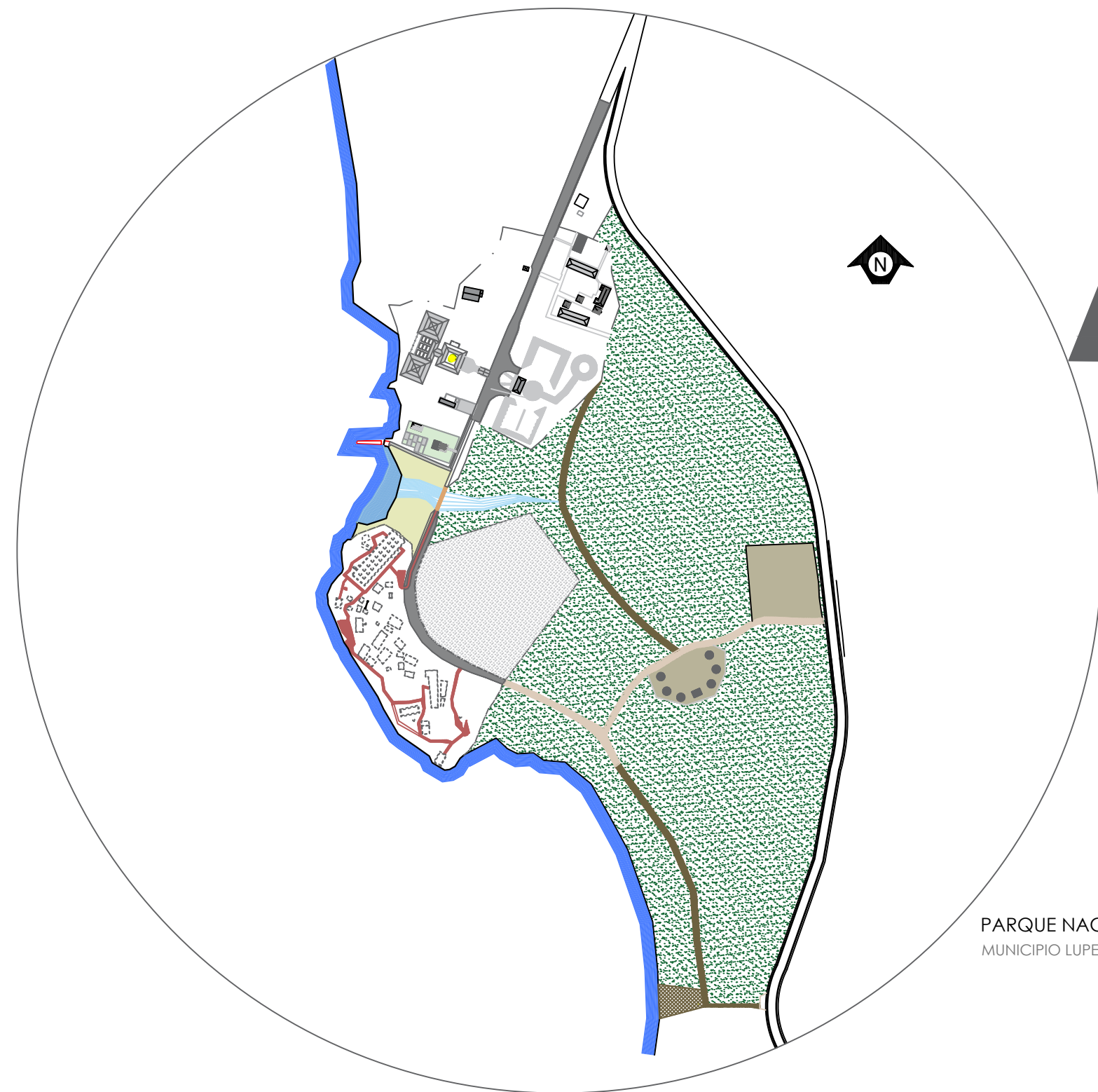
COMISIÓN PRESIDENCIAL
DE APOYO AL DESARROLLO
PROVINCIAL




REPUBLICA DOMINICANA



LA ISABELA, PROV. PUERTO PLATA



PARQUE NACIONAL HISTÓRICO Y ARQUEOLÓGICO,
MUNICIPIO LUPERÓN (19°53'16.72"N , 71°40'48.90"W)



**GOBIERNO DE LA
REPÚBLICA DOMINICANA**

COMISIÓN PRESIDENCIAL
DE APOYO AL DESARROLLO
PROVINCIAL

Ave. Dr. Delgado, Esq. Moisés García,
Gazcue, Sto. Dgo., R.D.
TEL.: (809)-364-2189 | FAX.: (809)- 688-1665
E-Mail: info@cpadp.gob.do

PROYECTO:
**REPARACIÓN ÁREA EXTERIOR -PARQUE
ARQUEOLÓGICO ISABELA HISTÓRICA**
Mpio. Luperón, Prov. Puerto Plata
República Dominicana

EQUIPO DE TRABAJO:

DISEÑO ARQUITECTÓNICO
ARQ. MIA PAOLA RIVERA GIL
codia 00000

ENC. INGENIERÍA
ING. JUNIOR MARTINEZ
codia 00000

ESTRUCTURAL
ING.
codia 00000

ELÉCTRICO
ING.
codia 00000

HIDRO-SANITARIO
ING.
codia 00000

SELLO DE APROBACIÓN:

FECHA: _____

CONTENIDO:
PLANTA DE UBICACIÓN Y
LOCALIZACIÓN

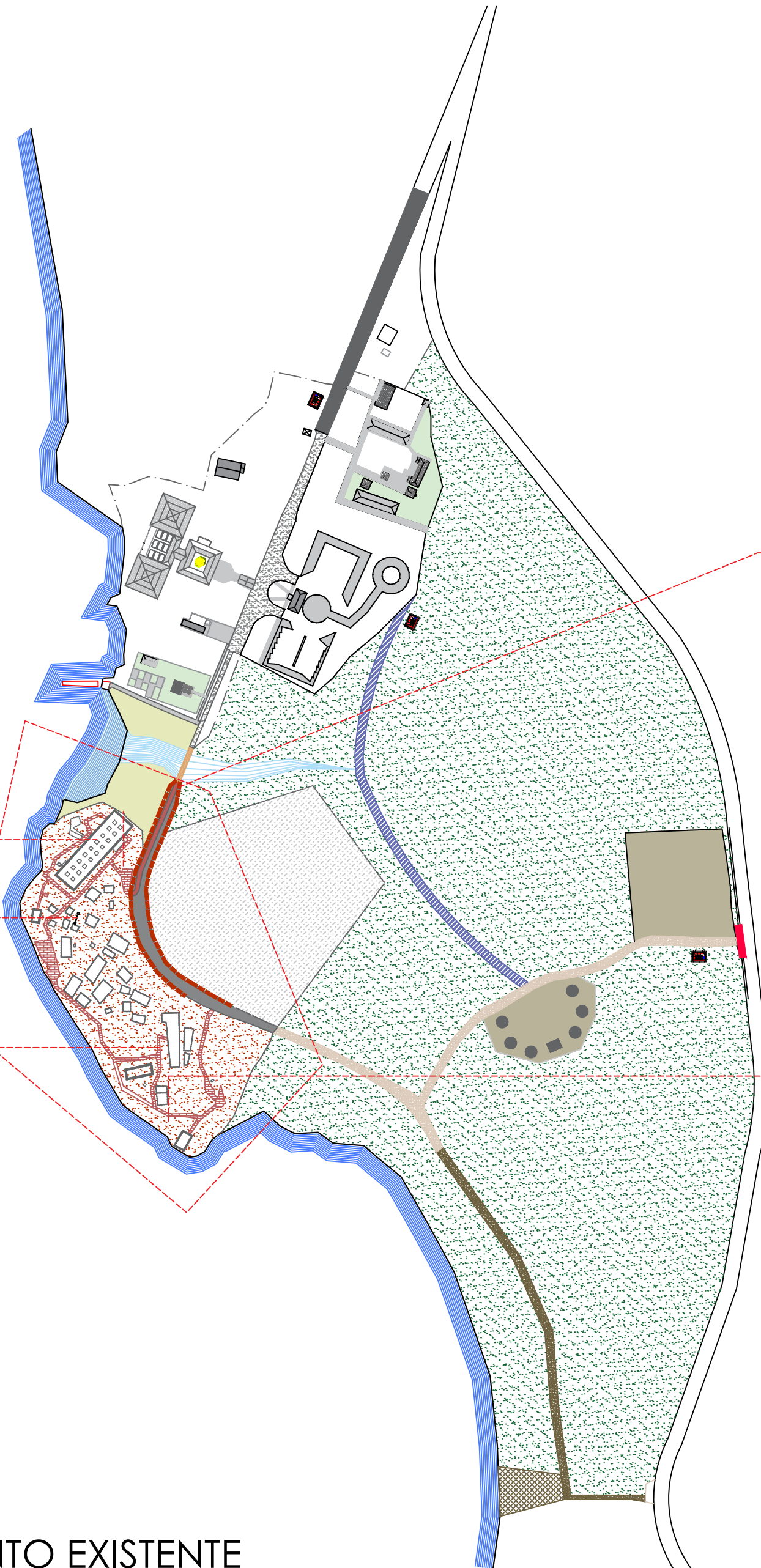
ESCALA:
N/A

JUNIO 2021

NO. PÁGINA:
001



ÁREA ARQUEOLÓGICA



LEYENDA

	DEMOLOCIÓN DE ACERA 915.27 M ²
	TERRENO NATURAL 8.820.63 M ²
	PIEDRAS 268.02 M ²
	VEGETACIÓN NATURAL
	ALAMBRADA EXISTENTE 278.75ml

PLANTA DE CONJUNTO EXISTENTE
INDICADA

Ave. Dr. Delgado, Esq. Moises García, Gazcue, Sto. Dgo., R.D.
TEL.: (809)-364-2189 | FAX.: (809)- 688-1665
E-Mail: info@cpadp.gob.do

PROYECTO:
REPARACIÓN ÁREA EXTERIOR - PARQUE ARQUEOLÓGICO ISABELA HISTÓRICA
Mpio. Luperón, Prov. Puerto Plata
República Dominicana

EQUIPO DE TRABAJO:
DISEÑO ARQUITECTÓNICO
ARQ. MIA PAOLA RIVERA GIL
codia 00000
ENC. INGENIERÍA
ING. JUNIOR MARTINEZ
codia 00000
ESTRUCTURAL
ING. _____
codia 00000
ELÉCTRICO
ING. _____
codia 00000
HIDRO-SANITARIO
ING. _____
codia 00000

SELLO DE APROBACIÓN:


FECHA: _____

CONTENIDO:
PLANTA DE CONJUNTO 1

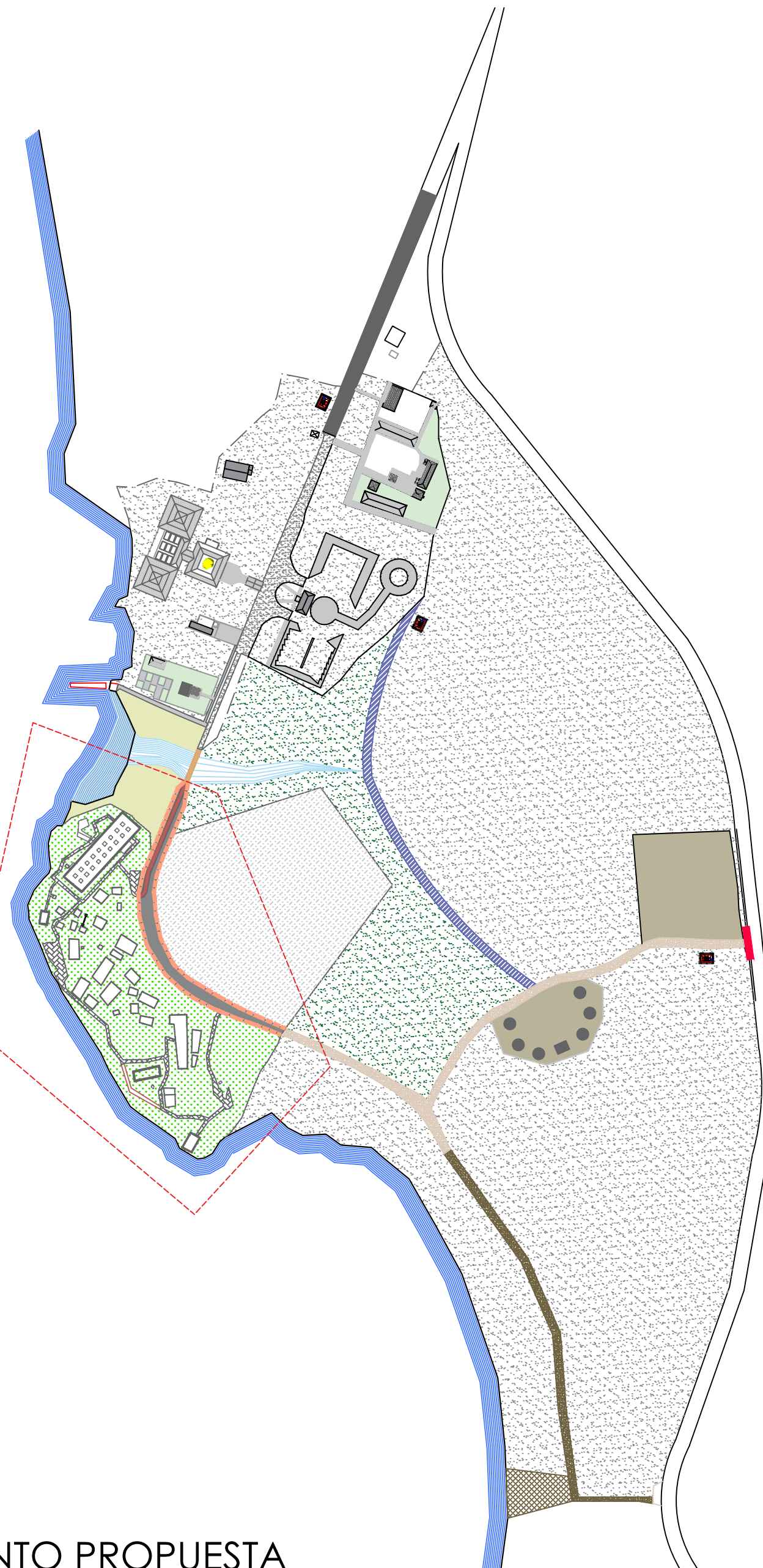
ESCALA:

JUNIO 2021

NO. PÁGINA:
002



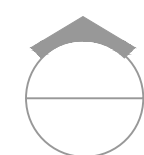
ÁREA ARQUEOLÓGICA



Notas Generales:


1. Desmonte de alambrada existente 278.75ml
2. Colocación de nuevo cerramiento y extensión 375.00ml.
3. Tala de árboles existente 15unid. (especificar en campo).
4. Suministro e instalación de luminaria 18unids.
5. Colocación de grama 8,820.63m²

	DEMOLOCIÓN DE ACERA 915.27 M ²
	TERRENO NATURAL 8.820.63 M ²
	REMOZAMIENTO DE PIEDRAS 268.02 M ²
	VEGETACIÓN NATURAL
	CERCA DE MADERA NUEVA 375.00ml



PLANTA DE CONJUNTO PROPUESTA

INDICADA



GOBIERNO DE LA
REPÚBLICA DOMINICANA

COMISIÓN PRESIDENCIAL
DE APOYO AL DESARROLLO
PROVINCIAL

Ave. Dr. Delgado, Esq. Moises García,
Gazcue, Sto. Dgo., R.D.
TEL.: (809)-364-2189 | FAX.: (809)- 688-1665
E-Mail: info@cpadp.gob.do

PROYECTO:

**REPARACIÓN ÁREA EXTERIOR -PARQUE
ARQUEOLÓGICO ISABELA HISTÓRICA**

Mpio. Luperón, Prov. Puerto Plata
República Dominicana

EQUIPO DE TRABAJO:

DISEÑO ARQUITECTÓNICO
ARQ. MIA PAOLA RIVERA GIL
codia 00000

ENC. INGENIERÍA
ING. JUNIOR MARTINEZ
codia 00000

ESTRUCTURAL
ING.
codia 00000

ELÉCTRICO
ING.
codia 00000

HIDRO-SANITARIO
ING.
codia 00000

SELLO DE APROBACIÓN:

FECHA: _____

CONTENIDO:

PLANTA DE CONJUNTO
PROPUESTA

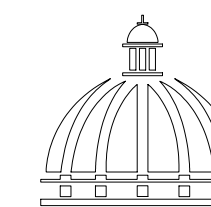
ESCALA:



JUNIO 2021

NO. PÁGINA: _____

003



**GOBIERNO DE LA
REPÚBLICA DOMINICANA**

**COMISIÓN PRESIDENCIAL
DE APOYO AL DESARROLLO
PROVINCIAL**

Ave. Dr. Delgado, Esq. Moises García,
Gazcue, Sto. Dgo., R.D.
TEL.: (809)-364-2189 | FAX.: (809)- 688-1665
E-Mail: info@cpadp.gob.do

PROYECTO:
**REPARACIÓN ÁREA EXTERIOR - PARQUE
ARQUEOLÓGICO ISABELA HISTÓRICA**
Mpio. Luperón, Prov. Puerto Plata
República Dominicana

EQUIPO DE TRABAJO:

DISEÑO ARQUITECTÓNICO
ARQ. MIA PAOLA RIVERA GIL
codia 00000

ENC. INGENIERÍA
ING. JUNIOR MARTINEZ
codia 00000

ESTRUCTURAL
ING. _____
codia 00000

ELÉCTRICO
ING. _____
codia 00000

HIDRO-SANITARIO
ING. _____
codia 00000

SELLO DE APROBACIÓN:

FECHA: _____

CONTENIDO:

DETALLE VERJA PERIMETRAL

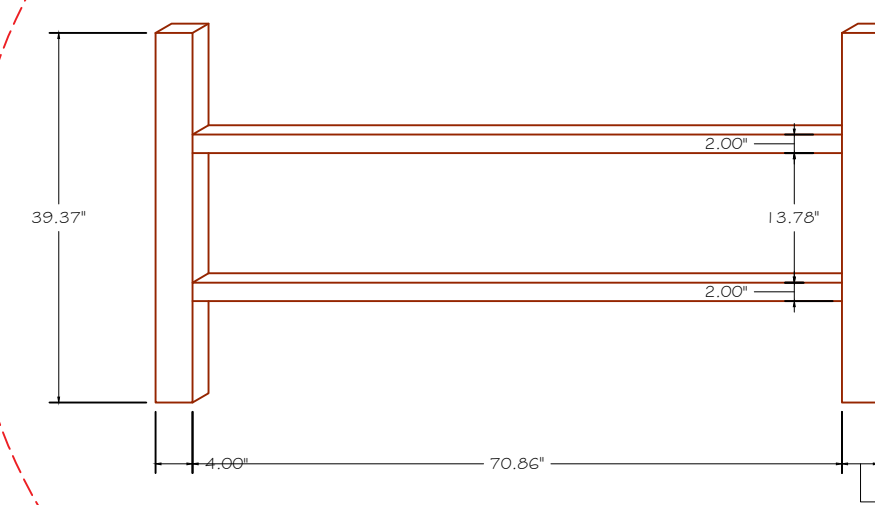
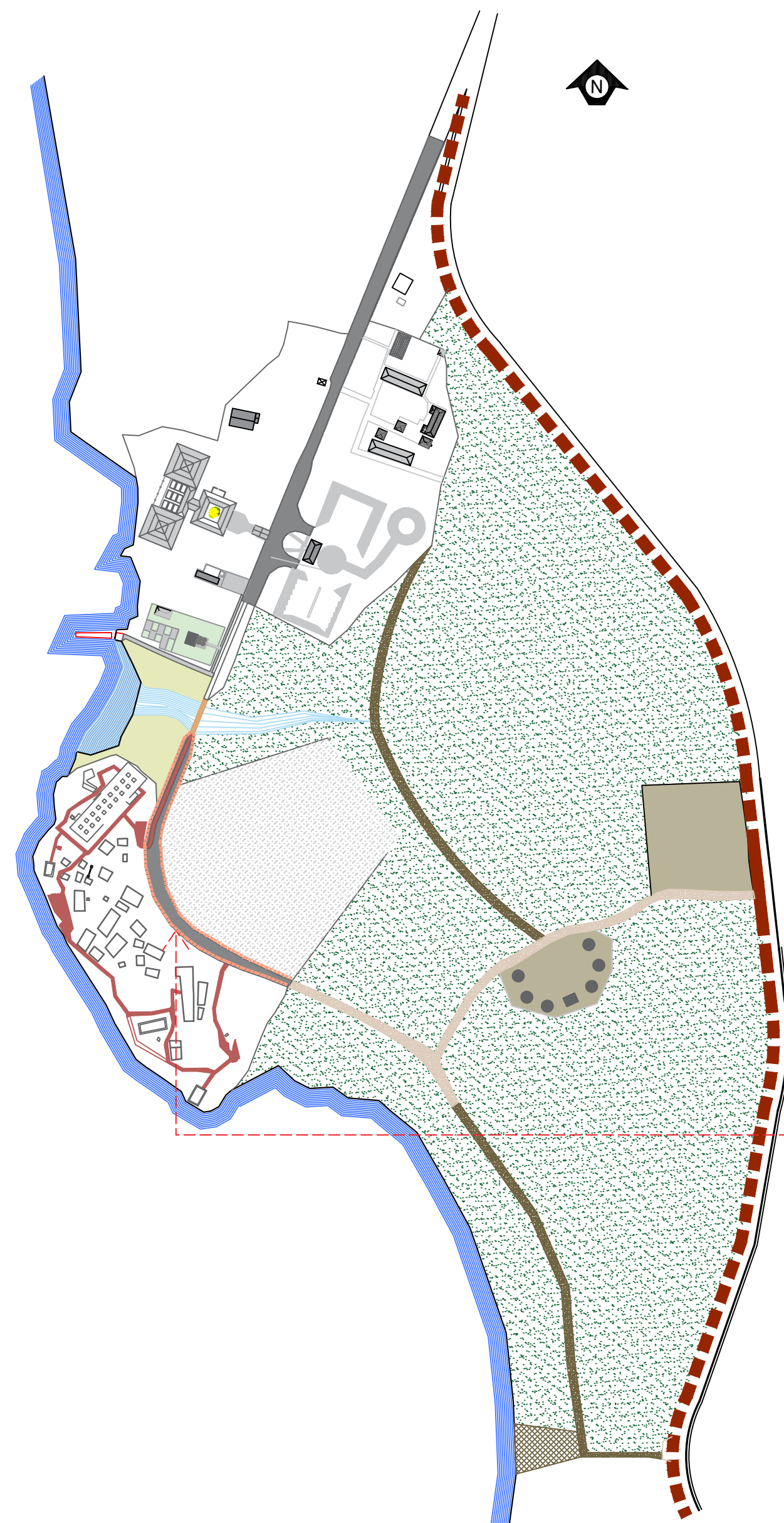
ESCALA:

1:20

JUNIO 2021

NO. PÁGINA:

004



VERJA TIPO 1

- Notas:
1. Verja perimetral en pino tratado con tablonces de 2x4x16 y 2x2x16, color blanco. Ver detalle.

 **DETALLE DE VERJA PERIMETRAL**
ESC. 1:20