



SRS 2
CIBAO SUR
SERVICIO REGIONAL DE SALUD

Proceso Compra Menor: RSCS-DAF-CM-2026-0042

PROCESO RESTRINGIDO A LA LOCALIDAD (LA VEGA)

FICHA TECNICA

ADQUISICIÓN DE LETREROS PARA FACHADAS DE CPN UBICADOS EN ÁREA I (LA VEGA), PERTENECIENTES A ESTE SRSCS.

CONSULTAS

Los interesados podrán solicitar a SRSCC aclaraciones acerca del pliego de condiciones específicas mediante consultas realizadas vía **correo electrónico**, Compras@srsviii.gob.do hasta la fecha establecida en el cronograma.

EL OFERENTE DEBERÁ OFERTAR LO SIGUIENTE:

Ítem	Código	Cantidad	Presentación	Descripción
1	82141502	44 UNIDAD	LETREROS 8x3 PIES CPN: LAS PALMAS, TIREO, BUENA VISTA, EL BALCON, HATILLO, JUMUNUCO, LIMONAL, LOS DAJAOS, MANABAO, PASO BAJITO, PIEDRA BLANCA, ZONA FRANCA, BARRANCA, BACUI, LAS YAYAS, LICEY, LAS UVAS, PAPANAO, RIO SECO, NARANJAL, LAS POCILGAS, JAGUA GORDA, JIMAYACO, LOS VALERIOS, MELIDA REYES, RANCHO VIEJO, SABANA DE LOS JIMENEZ, BURENDE, EL QUEMADO, GINA HUECA, COLONIA JAPONESA, LOS CÓRRALITOS, EL RIO,	Diseño gráfico <ul style="list-style-type: none">• Diseñar arte de letrero digital, según prototipo, suministrado por el departamento de identidad del SNS en conjunto al departamento de identidad del SRSCS• Tamaño 8 x 3 pies• Acrílico de ¼ pintado con uretano automotriz + clear en color• Pantone de diseño acrílico 3/8• Nombre del CPN pintado con uretano automotriz + clear en color• Pantone de diseño Acm blanco brillo de 4 mm empanelado con estructura de aluminio de 1 pulg

**LA CULATA, LA
DESCUBIERTA, EL
RANCHITO, JIMA
ARRIBA, SAN BARTOLO,
LAS CARMELITAS,
GUAREY, EL TANQUE,
MARIA AUXILIADORA,
SOTO, SABANA REY**

- Adosado con tornillos muros o pies amigos en caso necesario

Para instalar en CPNs:

1. CPN LAS PALMAS ✓
2. CPN TIREO ✓
3. CPN BUENA VISTA ✓
4. CPN EL BALCON ✓
5. CPN HATILLO ✓
6. CPN JUMUNUCO ✓
7. CPN LIMONAL ✓
8. CPN LOS DAJAOS ✓
9. CPN MANABAO ✓
10. CPN PASO BAJITO ✓
11. CPN PIEDRA BLANCA ✓
12. CPN ZONA FRANCA ✓
13. CPN BARRANCA ✓
14. CPN BACUI ✓
15. CPN LAS YAYAS ✓
16. CPN LICEY ✓
17. CPN LAS UVAS ✓
18. CPN PAPANAO ✓
19. CPN RIO SECO ✓
20. CPN NARANJAL ✓
21. CPN LAS POCILGAS ✓
22. CPN JAGUA GORDA ✓
23. CPN JIMAYACO ✓
24. CPN LOS VALERIOS ✓
25. CPN MELIDA REYES ✓
26. CPN RANCHO VIEJO ✓
27. CPN SABANA DE LOS JIMENEZ ✓

				<p>28. CPN BURENDE ✓</p> <p>29. CPN EL QUEMADO ✓</p> <p>30. CPN GINA HUECA ✓</p> <p>31. CPN COLONIA JAPONESA ✓</p> <p>32. CPN LOS CORRALITOS ✓</p> <p>33. CPN EL RIO ✓</p> <p>34. CPN LA CULATA ✓</p> <p>35. CPN LA DESCUBIERTA ✓</p> <p>36. CPN EL RANCHITO ✓</p> <p>37. CPN JIMA ARRIBA ✓</p> <p>38. CPN SAN BARTOLO ✓</p> <p>39. CPN LAS CARMELITAS ✓</p> <p>40. CPN GUAREY ✓</p> <p>41. EL TANQUE ✓</p> <p>42. CPN MARIA AUXILIADORA ✓</p> <p>43. CPN SOTO ✓</p> <p>44. CPN SABANA REY ✓</p> <p>INSTALACIÓN INCLUIDA.</p> <p>PIEZAS Y ASCESORIOS INCLUIDOS.</p> <p>REALIZAR DESINSTALACIÓN DE LETRERO EXISTENTE.</p> <p>GARANTÍA DE UN AÑO.</p>
2	82141502	15 UNIDAD	<p>LETREROS 12X3 PIES CPN: NIBAJE, SAN MIGUEL, DON BOSCO, DON FAUSTO, 7 S, RINCÓN, HIGÜERO, EL CERCADO, RIO VERDE, LAS MARTÍNEZ, ARROYO ARRIBA, CUTUPÚ, EL PINITO, PONTON, LAS SABINAS</p>	<p>Diseño gráfico</p> <ul style="list-style-type: none"> • Diseñar arte de letrero digital de servicio, según prototipo, suministrado por el departamento de identidad del SNS en conjunto al departamento de identidad del SRSCS • Tamaño 12x3 pies • Acrílico de ¼ pintado con uretano automotriz + clear en color

				<ul style="list-style-type: none">• Pantone de diseño Sintra de ¾: nombre del CPN pintado con uretano automotriz + clear en color• Pantone de diseño ACM blanco brillo de 4mm empanelado con estructura de aluminio de 1 pulg adosado con tornillos a muro o pies amigos en caso necesario. <p>Para instalar en CPNs:</p> <ol style="list-style-type: none">1. CPN NIBAJE2. CPN SAN MIGUEL3. CPN DON BOSCO ✓4. CPN DON FAUSTO ✓5. CPN 7 S ✓6. CPN RINCON ✓7. CPN HIGUERO8. CPN EL CERCADO ✓9. CPN RIO VERDE ✓10. CPN LAS MARTINEZ ✓11. CPN ARROYO ARRIBA ✓12. CPN CUTUPU ✓13. CPN EL PINITO ✓14. CPN PONTON15. CPN LAS SABINAS ✓ <p>INSTALACIÓN INCLUIDA.</p> <p>PIEZAS Y ASCESORIOS INCLUIDOS.</p> <p>REALIZAR DESINSTALACIÓN DE LETRERO EXISTENTE.</p> <p>GARANTÍA DE UN AÑO.</p>
--	--	--	--	--

WASKAR

Ing. Waskar Rosario

Encargado Infraestructura y Equipos



CPN HATILLO



CPN LOS DAJAOS



CPN JUMUNUCO



CPN LIMONAL



CPN MANABAO



CPN BACUI



LAS YAYAS



CPN BARRANCA



CPN LICEY

CENTRO DE ATENCION PRIMARIA LICEY



LAS UVAS



CPN PINITO



RANCHO VIEJO



CPN GINA HUECA



CPN SABANA DE LOS JIMENEZ




CPN BURENDE



CPN EL QUEMADO



CPN JAGUA GORDA



CPN MELIDA REYES



CPN JIMAYACO



CPN EL NARANJAL



CPN LOS VALERIOS



CPN LAS MARTINEZ



CPN RIO VERDE



CPN LAS POCILGAS



CPN CUTUPU



CPN SOTO



CPN PAPANAO



CPN ARROYO ARRIBA



CPN RIO SECO



CPN COLONIA JAPONESA





CPN LOS CORRALITOS

CPN EL RIO



CPN EL CERCADO



CPN LA CULATA



CPN PASO BAJITO



CPN PIEDRA BLANCA



CPN EL RANCHITO




CPN JIMA ARRIBA



CPN ZONA FRANCA



CPN 7S



CPN SABANA REY



CPN RINCÓN



CPN SAN BARTOLO



CPN LAS CARMELITAS



CPN DON BOSCO



CPN EL TANQUE



CPN DON FAUSTO



CPN GUAREY



CPN MARIA AUXILIADORA



SAN MIGUEL



CPN NIBAJE



CPN EL HIGUERO



CPN PONTON





CENTRO PRIMER NIVEL 0.07m

CPN | SABANA REY

0.26m

2.9m



0.21 m

CPN | SOTO

CENTRO PRIMER NIVEL 0.03 m

1.36 m

The logo features the text 'CPN | SOTO' in a bold, blue, sans-serif font. Above the 'PN' part of 'CPN' is a graphic of three vertical bars of increasing height, also in blue. To the right of 'SOTO' is the text 'CENTRO PRIMER NIVEL' in a smaller, grey, sans-serif font, with '0.03 m' written vertically to its right. Dimension lines indicate a height of 0.21 m for the 'CPN' portion and a total width of 1.36 m for the entire logo. A vertical dimension line on the far right indicates a height of 0.03 m for the 'CENTRO PRIMER NIVEL' text.



0.21 m

CENTRO PRIMER NIVEL 0.05 m

CPN PASO BAJITO

2.3 m

0.26 m

CPN | 7S

1.28 m

CENTRO
PRIMER
NIVEL

0.05 m




CENTRO PRIMER NIVEL

CPN | ARROYO ARRIBA

0.19 m

0.06 m

2.64 m




CENTRO PRIMER NIVEL

0.04 m

0.15 m

CPN | CUTUPÚ

1.27 m



CENTRO PRIMER NIVEL 0.07 m

CPN BURENDE

0.24 m

2.15 m

0.28 m

CPN | TIRESO

CENTRO PRIMER NIVEL

0.05 m

1.9 m

CPN | CENTRO PRIMER NIVEL
ZONA FRANCA

0.14 m

1.74 m

0.05 m



CENTRO PRIMER NIVEL

CPN BACUI

0.32 m

2.2 m

0.06 m




CENTRO PRIMER NIVEL

CPN BARRANCA

0.26 m

2.63 m

0.09 m



CENTRO PRIMER NIVEL

CPN | BUENA VISTA

0.26 m

3.2 m

0.1 m



CENTRO PRIMER NIVEL 0.06 m

0.14 m **CPN | COLONIA JAPONESA**

2.26 m

0.18 m

CENTRO PRIMER NIVEL

CPN DON BOSCO

1.98 m

CENTRO PRIMER NIVEL

0.19 m

CPN RINCÓN

1.56 m

0.05 m



CENTRO PRIMER NIVEL

-0.09m

0.24m

CPN | RANCHO VIEJO

3m



CENTRO PRIMER NIVEL -0.08 m

CPN | RIO VERDE

0.26 m

2.48 m

The logo features a stylized graphic of three blue vertical bars of increasing height on the left. To the right of this graphic, the text "CENTRO PRIMER NIVEL" is written in a small, grey, sans-serif font. Below this, the main text "CPN|RIO SECO" is displayed in a large, bold, blue, sans-serif font. A vertical line separates "CPN" from "RIO SECO".

0.16 m

CENTRO PRIMER NIVEL 0.05 m

CPN|RIO SECO

1.45 m



CENTRO PRIMER NIVEL 0.07 m

CPN SABANA DE LOS JIMÉNEZ

0.14 m

2.6 m



CENTRO PRIMER NIVEL

0.14 m

CPN | SAN MIGUEL

0.05 m

1.9 m



CENTRO PRIMER NIVEL

0.19 m

CPN | SAN BARTOLO

0.06 m

2.28 m



CENTRO PRIMER NIVEL

CPN | GINA HUECA

0.27 m

2.95 m

0.1 m



CENTRO PRIMER NIVEL

CPN | JAGUA GORDA

0.27 m

3.41 m

0.12 m



CENTRO PRIMER NIVEL 0.05 m

0.15 m

CPN | RANCHITO

1.5 m



CENTRO PRIMER NIVEL

CPN | MANABAO

0.18 m

1.78 m

0.05 m



CENTRO PRIMER NIVEL

CPN LICEY

0.26 m

1.67 m

0.04 m



0.22 m

CPN | LIMONAL

CENTRO PRIMER NIVEL

1.97 m

0.06 m

0.11 m



CENTRO PRIMER NIVEL

CPN | LOS CORRALITOS

0.04 m


1.46 m



CENTRO PRIMER NIVEL 0.06 m

CPN | LOS DAJAOS

0.22 m 2.37 m



CENTRO PRIMER NIVEL

0.24 m

CPN | LOS VALERIOS

0.1 m

2.81 m



0.14 m

CPN PONTON

1.49 m

CENTRO PRIMER NIVEL 0.05 m

The logo features the text "CPN PONTON" in a bold, blue, sans-serif font. Above the "CPN" portion, there are three vertical bars of increasing height from left to right, also in blue. To the right of the main text, the words "CENTRO PRIMER NIVEL" are written in a smaller, grey, sans-serif font. Three dimension lines are present: a vertical line on the left indicating a height of 0.14 m for the "CPN" part, a horizontal line below the main text indicating a width of 1.49 m, and a vertical line on the right indicating a height of 0.05 m for the "CENTRO PRIMER NIVEL" text.




CENTRO PRIMER NIVEL

10.08 m²

CPN | POCILGAS

0.26 m

2.44 m



CENTRO PRIMER NIVEL

0.06 m

0.19 m

CPN | PAPANAO

1.76 m



CENTRO PRIMER NIVEL 6.06 m

CPN | PIEDRA BLANCA

0.18 m

2.33 m



0.14 m

CPN NIBAJE

CENTRO PRIMER NIVEL

0.04 m

1.28 m

0.24 m

CPN | CENTRO PRIMER NIVEL

CENTRO DE ZONA

MÉLIDA REYES

0.1 m

0.05 m

1.85 m

 CENTRO PRIMER NIVEL 0.05 m
0.14 m **CPN | MARÍA AUXILIADORA**
2.29 m



CENTRO PRIMER NIVEL

CPN | LAS UVAS

0.26 m

2.36 m

0.08 m



CENTRO PRIMER NIVEL

0.15 m

CPN LAS CARMELITAS

0.05 m

2.01 m



CENTRO PRIMER NIVEL 0.06 m

CPN | EL BALCÓN

0.18 m

1.8 m



CENTRO PRIMER NIVEL

0.19 m

CPN | LA SABINA

1.82 m

0.06 m

 CENTRO PRIMER NIVEL
CPN LA DESCUBIERTA

0.17 m

2.27 m

0.06 m



CENTRO PRIMER NIVEL

0.15 m

0.05 m

CPN LAS MARTÍNEZ

1.87 m



CENTRO PRIMER NIVEL

CPN LAS PALMAS

0.25 m

2.72 m

0.06 m



CENTRO PRIMER NIVEL

CPN | LAS YAYAS

0.36 m

2.49 m

0.08 m



CENTRO PRIMER NIVEL 0.06 m

CPN | LA CULATA

1.9 m



CENTRO PRIMER NIVEL -0.08 m

CPN | JUMUNUCO

0.23 m

2.41 m



CENTRO PRIMER NIVEL

0.27 m

CPN | JIMAYACO

2.65 m

0.09 m

0.18 m

CPN EL HIGUERO

CENTRO PRIMER NIVEL

0.05 m

1.93 m



CENTRO PRIMER NIVEL 0.06 m

CPN | JIMA ARRIBA

0.19 m

2.14 m

0.27m

CPN | HATILLO

CENTRO PRIMER NIVEL 0.07m

2.21m

0.18 m

CPN | GUAREY

CENTRO PRIMER NIVEL

0.04 m

1.52 m



CENTRO PRIMER NIVEL


CPN | EL TANQUE

0.18 m

1.8 m

0.06 m





CENTRO PRIMER NIVEL ^{0.08 m}

0.2 m **CPN EL QUEMADO**

2.23 m



CENTRO PRIMER NIVEL

CPN | EL NARANJAL

0.3 m

0.1 m



CENTRO PRIMER NIVEL 0.07 m

CPN EL CERCADO

0.19 m

2.1 m



CENTRO PRIMER NIVEL 0.07 m

CPN EL PINITO

0.26 m

2.3 m



CENTRO PRIMER NIVEL

CPN DON FAUSTO

0.18 m

2.05 m